

**ФЕДЕРАЛЬНАЯ СЛУЖБА ГОСУДАРСТВЕННОЙ СТАТИСТИКИ**  
**ТЕРРИТОРИАЛЬНЫЙ ОРГАН ФЕДЕРАЛЬНОЙ СЛУЖБЫ**  
**ГОСУДАРСТВЕННОЙ СТАТИСТИКИ ПО РЕСПУБЛИКЕ ТАТАРСТАН**

**ИТОГИ ВСЕРОССИЙСКОЙ**  
**СЕЛЬСКОХОЗЯЙСТВЕННОЙ ПЕРЕПИСИ**  
**2016 ГОДА**

**(в 6 томах)**

**ПОГОЛОВЬЕ**  
**СЕЛЬСКОХОЗЯЙСТВЕННЫХ ЖИВОТНЫХ**



**ТОМ 5**

**КАЗАНЬ 2018**

Редакционная коллегия:

Н.В. Гатауллина - Председатель редакционной коллегии

Члены редакционной коллегии:

С.М. Гайнутдинова

А.А. Мустафина

Г.У. Халилова

В.М. Войтенко

Л.Р. Даутова

Ответственные за выпуск:

А.А. Мустафина

Компьютерная верстка:

В.М. Войтенко

**Итоги Всероссийской сельскохозяйственной переписи 2016 года:** статистический сборник. Татарстанстат, г. Казань, 2018.

Т.5: Поголовье сельскохозяйственных животных.-560 с.: диагр.

В томе 5 представлены итоги Всероссийской сельскохозяйственной переписи 2016 года о поголовье сельскохозяйственных животных в разрезе муниципальных районов Республики Татарстан.

В сборнике приведены данные о поголовье скота и птицы, структуре поголовья сельскохозяйственных животных по категориям хозяйств, половозрастным группам и видам, представлены группировки объектов переписи по поголовью основных видов сельскохозяйственных животных; размещены диаграммы по Республике Татарстан и в разрезе муниципальных районов.

Данные представлены в абсолютных и относительных показателях.

**УДК 311 (470.41)**

Территориальный орган Федеральной службы  
государственной статистики  
по Республике Татарстан  
2018

E-mail: [post@tatstat.ru](mailto:post@tatstat.ru)

<http://tatstat.oks.ru>

## СОДЕРЖАНИЕ

|             |   |
|-------------|---|
| Предисловие | 8 |
|-------------|---|

### **Поголовье сельскохозяйственных животных в хозяйствах всех категорий**

|     |   |    |
|-----|---|----|
| 1.  | Поголовье крупного рогатого скота в хозяйствах всех категорий                   | 10 |
| 2.  | Поголовье молочного крупного рогатого скота в хозяйствах всех категорий         | 12 |
| 3.  | Удельный вес поголовья молочного крупного рогатого скота по категориям хозяйств | 14 |
| 4.  | Поголовье мясного крупного рогатого скота в хозяйствах всех категорий           | 16 |
| 5.  | Удельный вес поголовья мясного крупного рогатого скота по категориям хозяйств   | 18 |
| 6.  | Поголовье коров в хозяйствах всех категорий                                     | 20 |
| 7.  | Поголовье свиней в хозяйствах всех категорий                                    | 22 |
| 8.  | Поголовье овец и коз в хозяйствах всех категорий                                | 24 |
| 9.  | Поголовье овец в хозяйствах всех категорий                                      | 26 |
| 10. | Поголовье коз в хозяйствах всех категорий                                       | 28 |
| 11. | Поголовье птицы всех видов в хозяйствах всех категорий                          | 30 |
| 12. | Поголовье кур в хозяйствах всех категорий                                       | 32 |
| 13. | Поголовье кур яичных пород в хозяйствах всех категорий                          | 34 |
| 14. | Поголовье кур мясных и мясо-яичных пород в хозяйствах всех категорий            | 36 |
| 15. | Удельный вес поголовья кур мясных и мясо-яичных пород по категориям хозяйств    | 38 |
| 16. | Удельный вес поголовья кур яичных пород по категориям хозяйств                  | 40 |
| 17. | Поголовье цесарок в хозяйствах всех категорий                                   | 41 |
| 18. | Поголовье уток в хозяйствах всех категорий                                      | 42 |
| 19. | Поголовье гусей в хозяйствах всех категорий                                     | 44 |
| 20. | Поголовье индеек в хозяйствах всех категорий                                    | 46 |
| 21. | Поголовье перепелок в хозяйствах всех категорий                                 | 48 |
| 22. | Поголовье фазанов в хозяйствах всех категорий                                   | 49 |
| 23. | Поголовье страусов в хозяйствах всех категорий                                  | 50 |
| 24. | Поголовье кроликов в хозяйствах всех категорий                                  | 51 |
| 25. | Поголовье лошадей в хозяйствах всех категорий                                   | 52 |
| 26. | Поголовье норок в хозяйствах всех категорий                                     | 54 |
| 27. | Число семей пчел медоносных в хозяйствах всех категорий                         | 55 |

### **Поголовье сельскохозяйственных животных в хозяйствах населения**

|     |  |    |
|-----|--|----|
| 28. | Поголовье крупного рогатого скота в хозяйствах населения | 58 |
| 29. | Поголовье коров в хозяйствах населения                   | 59 |
| 30. | Поголовье свиней в хозяйствах населения                  | 60 |
| 31. | Поголовье овец и коз в хозяйствах населения              | 61 |
| 32. | Поголовье овец в хозяйствах населения                    | 62 |
| 33. | Поголовье коз в хозяйствах населения                     | 63 |
| 34. | Поголовье птицы всех видов в хозяйствах населения        | 64 |
| 35. | Поголовье кур в хозяйствах населения                     | 65 |
| 36. | Поголовье уток в хозяйствах населения                    | 66 |
| 37. | Поголовье гусей в хозяйствах населения                   | 67 |
| 38. | Поголовье индеек в хозяйствах населения                  | 68 |
| 39. | Поголовье лошадей в хозяйствах населения                 | 69 |
| 40. | Поголовье кроликов в хозяйствах населения                | 70 |
| 41. | Поголовье семей пчел в хозяйствах населения              | 71 |

### **Поголовье сельскохозяйственных животных в хозяйствах граждан в сельских поселениях**

|     |  |    |
|-----|--|----|
| 42. | Поголовье крупного рогатого скота в хозяйствах граждан в сельских поселениях | 74 |
| 43. | Поголовье коров в хозяйствах граждан в сельских поселениях                   | 75 |
| 44. | Поголовье свиней в хозяйствах граждан в сельских поселениях                  | 76 |

|     |   |    |
|-----|---|----|
| 45. | Поголовье овец и коз в хозяйствах граждан в сельских поселениях       | 77 |
| 46. | Поголовье овец в хозяйствах граждан в сельских поселениях             | 78 |
| 47. | Поголовье коз в хозяйствах граждан в сельских поселениях              | 79 |
| 48. | Поголовье птицы всех видов в хозяйствах граждан в сельских поселениях | 80 |
| 49. | Поголовье кур в хозяйствах граждан в сельских поселениях              | 81 |
| 50. | Поголовье уток в хозяйствах граждан в сельских поселениях             | 82 |
| 51. | Поголовье гусей в хозяйствах граждан в сельских поселениях            | 83 |
| 52. | Поголовье индеек в хозяйствах граждан в сельских поселениях           | 84 |
| 53. | Поголовье лошадей в хозяйствах граждан в сельских поселениях          | 85 |
| 54. | Поголовье кроликов в хозяйствах граждан в сельских поселениях         | 86 |
| 55. | Число семей пчел в хозяйствах граждан в сельских поселениях           | 87 |

#### **Поголовье сельскохозяйственных животных в хозяйствах граждан в городских округах и городских поселениях**

|     |   |     |
|-----|---|-----|
| 56. | Поголовье крупного рогатого скота в хозяйствах граждан в городских округах и городских поселениях | 90  |
| 57. | Поголовье коров в хозяйствах граждан в городских округах и городских поселениях                   | 91  |
| 58. | Поголовье свиней в хозяйствах граждан в городских округах и городских поселениях                  | 92  |
| 59. | Поголовье овец и коз в хозяйствах граждан в городских округах и городских поселениях              | 93  |
| 60. | Поголовье овец в хозяйствах граждан в городских округах и городских поселениях                    | 94  |
| 61. | Поголовье коз в хозяйствах граждан в городских округах и городских поселениях                     | 95  |
| 62. | Поголовье птицы всех видов в хозяйствах граждан в городских округах и городских поселениях        | 96  |
| 63. | Поголовье кур в хозяйствах граждан в городских округах и городских поселениях                     | 97  |
| 64. | Поголовье уток в хозяйствах граждан в городских округах и городских поселениях                    | 98  |
| 65. | Поголовье гусей в хозяйствах граждан в городских округах и городских поселениях                   | 99  |
| 66. | Поголовье индеек в хозяйствах граждан в городских округах и городских поселениях                  | 100 |
| 67. | Поголовье кроликов в хозяйствах граждан в городских округах и городских поселениях                | 101 |
| 68. | Число семей пчел в хозяйствах граждан в городских округах и городских поселениях                  | 102 |

#### **Поголовье племенных сельскохозяйственных животных**

|     |  |     |
|-----|--|-----|
| 69. | Поголовье племенного крупного рогатого скота в сельскохозяйственных организациях, крестьянских (фермерских) хозяйствах и у индивидуальных предпринимателей           | 104 |
| 70. | Поголовье племенного молочного крупного рогатого скота в сельскохозяйственных организациях, крестьянских (фермерских) хозяйствах и у индивидуальных предпринимателей | 105 |
| 71. | Поголовье племенного мясного крупного рогатого скота в сельскохозяйственных организациях, крестьянских (фермерских) хозяйствах и у индивидуальных предпринимателей   | 106 |
| 72. | Поголовье племенных коров в сельскохозяйственных организациях, крестьянских (фермерских) хозяйствах и у индивидуальных предпринимателей                              | 107 |
| 73. | Поголовье племенных свиней в сельскохозяйственных организациях, крестьянских (фермерских) хозяйствах и у индивидуальных предпринимателей                             | 108 |
| 74. | Поголовье племенных овец в сельскохозяйственных организациях, крестьянских (фермерских) хозяйствах и у индивидуальных предпринимателей                               | 109 |
| 75. | Поголовье племенной птицы в сельскохозяйственных организациях, крестьянских (фермерских) хозяйствах и у индивидуальных предпринимателей                              | 110 |
| 76. | Поголовье племенных лошадей в сельскохозяйственных организациях, крестьянских (фермерских) хозяйствах и у индивидуальных предпринимателей                            | 111 |

#### **Структура поголовья сельскохозяйственных животных по категориям хозяйств**

|     |  |     |
|-----|--|-----|
| 77. | Структура поголовья крупного рогатого скота по категориям хозяйств | 114 |
| 78. | Структура поголовья коров по категориям хозяйств                   | 115 |
| 79. | Структура поголовья свиней по категориям хозяйств                  | 116 |
| 80. | Структура поголовья овец по категориям хозяйств                    | 117 |
| 81. | Структура поголовья коз по категориям хозяйств                     | 118 |
| 82. | Структура поголовья птицы всех видов по категориям хозяйств        | 119 |
| 83. | Структура поголовья кур по категориям хозяйств                     | 120 |
| 84. | Структура поголовья уток по категориям хозяйств                    | 121 |
| 85. | Структура поголовья гусей по категориям хозяйств                   | 122 |

|     |  |     |
|-----|--|-----|
| 86. | Структура поголовья индеек по категориям хозяйств            | 123 |
| 87. | Структура поголовья цесарок по категориям хозяйств           | 124 |
| 88. | Структура поголовья перепелок по категориям хозяйств         | 125 |
| 89. | Структура поголовья фазанов по категориям хозяйств           | 126 |
| 90. | Структура поголовья страусов по категориям хозяйств          | 127 |
| 91. | Структура поголовья лошадей по категориям хозяйств           | 128 |
| 92. | Структура поголовья кроликов по категориям хозяйств          | 129 |
| 93. | Структура числа семей пчел медоносных по категориям хозяйств | 130 |

**Структура поголовья сельскохозяйственных животных по половозрастным группам и видам в хозяйствах всех категорий**

|     |   |     |
|-----|---|-----|
| 94. | Структура поголовья крупного рогатого скота по половозрастным группам и видам в хозяйствах всех категорий | 132 |
| 95. | Структура поголовья свиней по половозрастным группам и видам в хозяйствах всех категорий                  | 134 |
| 96. | Структура поголовья овец и коз по половозрастным группам и видам в хозяйствах всех категорий              | 135 |
| 97. | Структура поголовья птицы по видам в хозяйствах всех категорий  | 136 |
| 98. | Структура поголовья кур по половозрастным группам и видам в хозяйствах всех категорий                     | 137 |
| 99. | Структура поголовья лошадей по половозрастным группам и видам в хозяйствах всех категорий                 | 138 |

**Структура поголовья сельскохозяйственных животных в сельскохозяйственных организациях**

|      |   |     |
|------|---|-----|
| 100. | Структура поголовья крупного рогатого скота по половозрастным группам и видам в сельскохозяйственных организациях | 140 |
| 101. | Структура поголовья свиней по половозрастным группам и видам в сельскохозяйственных организациях                  | 141 |
| 102. | Структура поголовья овец по половозрастным группам и видам в сельскохозяйственных организациях                    | 142 |
| 103. | Структура поголовья коз по половозрастным группам и видам в сельскохозяйственных организациях                     | 143 |
| 104. | Структура поголовья птицы по видам в сельскохозяйственных организациях  | 144 |
| 105. | Структура поголовья кур по половозрастным группам и видам в сельскохозяйственных организациях                     | 145 |
| 106. | Структура поголовья лошадей по половозрастным группам и видам в сельскохозяйственных организациях                 | 146 |

**Структура поголовья сельскохозяйственных животных в сельскохозяйственных организациях, не относящихся к субъектам малого предпринимательства**

|      |  |     |
|------|--|-----|
| 107. | Структура поголовья крупного рогатого скота по половозрастным группам и видам в сельскохозяйственных организациях, не относящихся к субъектам малого предпринимательства | 148 |
| 108. | Структура поголовья свиней по половозрастным группам и видам в сельскохозяйственных организациях, не относящихся к субъектам малого предпринимательства                  | 149 |
| 109. | Структура поголовья овец по половозрастным группам и видам в сельскохозяйственных организациях, не относящихся к субъектам малого предпринимательства                    | 150 |
| 110. | Структура поголовья птицы по видам в сельскохозяйственных организациях, не относящихся к субъектам малого предпринимательства  | 151 |
| 111. | Структура поголовья кур по половозрастным группам и видам в сельскохозяйственных организациях, не относящихся к субъектам малого предпринимательства                     | 152 |
| 112. | Структура поголовья лошадей по половозрастным группам и видам в сельскохозяйственных организациях, не относящихся к субъектам малого предпринимательства                 | 153 |

**Структура поголовья сельскохозяйственных животных в малых сельскохозяйственных предприятиях**

|      |   |  |
|------|---|--|
| 113. | Структура поголовья крупного рогатого скота по половозрастным группам и видам |  |
|------|---|--|

|        |   |     |
|--------|---|-----|
| 114.   | в малых сельскохозяйственных предприятиях<br>Структура поголовья свиней по половозрастным группам и видам                 | 156 |
| 115.   | в малых сельскохозяйственных предприятиях<br>Структура поголовья овец по половозрастным группам и видам                   | 157 |
| 116.   | в малых сельскохозяйственных предприятиях<br>Структура поголовья птицы по видам в малых сельскохозяйственных предприятиях | 158 |
| 116-А. | Структура поголовья кур по половозрастным группам и видам в малых сельскохозяйственных предприятиях                       | 159 |
| 117.   | Структура поголовья лошадей по половозрастным группам и видам в малых сельскохозяйственных предприятиях                   | 160 |
|        |   | 161 |

#### **Структура поголовья сельскохозяйственных животных в крестьянских (фермерских) хозяйствах и у индивидуальных предпринимателей**

|        |  |     |
|--------|--|-----|
| 118.   | Структура поголовья крупного рогатого скота по половозрастным группам и видам в крестьянских (фермерских) хозяйствах и у индивидуальных предпринимателей | 164 |
| 119.   | Структура поголовья свиней по половозрастным группам и видам в крестьянских (фермерских) хозяйствах и у индивидуальных предпринимателей                  | 165 |
| 120.   | Структура поголовья овец по половозрастным группам и видам в крестьянских (фермерских) хозяйствах и у индивидуальных предпринимателей                    | 166 |
| 121.   | Структура поголовья коз по половозрастным группам и видам в крестьянских (фермерских) хозяйствах и у индивидуальных предпринимателей                     | 167 |
| 122.   | Структура поголовья птицы по видам в крестьянских (фермерских) хозяйствах и у индивидуальных предпринимателей  | 168 |
| 122-А. | Структура поголовья кур по половозрастным группам и видам в крестьянских (фермерских) хозяйствах и у индивидуальных предпринимателей                     | 169 |
| 123.   | Структура поголовья лошадей по половозрастным группам и видам в крестьянских (фермерских) хозяйствах и у индивидуальных предпринимателей                 | 170 |

#### **Структура поголовья сельскохозяйственных животных в хозяйствах населения**

|      |  |     |
|------|--|-----|
| 124. | Структура поголовья крупного рогатого скота по половозрастным группам и видам в хозяйствах населения | 172 |
| 125. | Структура поголовья свиней по половозрастным группам и видам в хозяйствах населения                  | 173 |
| 126. | Структура поголовья овец и коз по половозрастным группам и видам в хозяйствах населения              | 174 |
| 127. | Структура поголовья птицы по видам в хозяйствах населения  | 175 |
| 128. | Структура поголовья лошадей по половозрастным группам и видам в хозяйствах населения                 | 176 |

#### **Группировки сельскохозяйственных организаций по поголовью сельскохозяйственных животных**

|      |   |     |
|------|---|-----|
| 129. | Группировка сельскохозяйственных организаций по поголовью крупного рогатого скота | 178 |
| 130. | Группировка сельскохозяйственных организаций по поголовью коров                   | 198 |
| 131. | Группировка сельскохозяйственных организаций по поголовью свиней                  | 218 |
| 132. | Группировка сельскохозяйственных организаций по поголовью овец и коз              | 238 |
| 133. | Группировка сельскохозяйственных организаций по поголовью птицы                   | 258 |

#### **Группировки крестьянских (фермерских) хозяйств и индивидуальных предпринимателей по поголовью сельскохозяйственных животных**

|      |   |     |
|------|---|-----|
| 134. | Группировка крестьянских (фермерских) хозяйств и индивидуальных предпринимателей по поголовью крупного рогатого скота | 282 |
| 135. | Группировка крестьянских (фермерских) хозяйств и индивидуальных предпринимателей по поголовью коров                   | 302 |
| 136. | Группировка крестьянских (фермерских) хозяйств и индивидуальных предпринимателей по поголовью свиней                  | 322 |
| 137. | Группировка крестьянских (фермерских) хозяйств и индивидуальных предпринимателей по поголовью овец и коз              | 342 |
| 138. | Группировка крестьянских (фермерских) хозяйств и индивидуальных предпринимателей по поголовью птицы                   | 364 |

**Группировки личных подсобных хозяйств по поголовью сельскохозяйственных животных**

|        |  |            |
|--------|--|------------|
| 139.   | Группировка личных подсобных хозяйств по поголовью крупного рогатого скота                                 | 386        |
| 139-А. | Группировка личных подсобных и других индивидуальных хозяйств граждан по поголовью крупного рогатого скота | 408        |
| 140.   | Группировка личных подсобных хозяйств по поголовью коров   | 428        |
| 140-А. | Группировка личных подсобных и других индивидуальных хозяйств граждан по поголовью коров                   | 448        |
| 141.   | Группировка личных подсобных хозяйств по поголовью свиней  | 468        |
| 141-А. | Группировка личных подсобных и других индивидуальных хозяйств граждан по поголовью свиней                  | 490        |
| 142.   | Группировка личных подсобных хозяйств по поголовью овец и коз  | 510        |
| 143.   | Группировка личных подсобных хозяйств по поголовью птицы   | 530        |
|        | <b>Методологические пояснения</b>  | <b>550</b> |
|        | <b>Диаграммы</b>   | <b>552</b> |

## ПРЕДИСЛОВИЕ

В томе 5 представлены итоги Всероссийской сельскохозяйственной переписи 2016 года о поголовье сельскохозяйственных животных в разрезе муниципальных районов Республики Татарстан.

В сборнике содержатся данные о поголовье скота и птицы в сельскохозяйственных организациях, крестьянских (фермерских) хозяйствах и у индивидуальных предпринимателей, личных подсобных и других индивидуальных хозяйствах граждан, некоммерческих объединениях граждан.

Приведены сведения о поголовье племенных сельскохозяйственных животных и их удельном весе в общем поголовье соответствующего вида скота и птицы в сельскохозяйственных организациях, крестьянских (фермерских) хозяйствах и у индивидуальных предпринимателей.

В отдельном разделе представлены данные о структуре поголовья сельскохозяйственных животных по категориям хозяйств, половозрастным группам и видам.

В издании представлены методологические пояснения, диаграммы по основным показателям, характеризующим поголовье сельскохозяйственных животных в целом по Республике Татарстан и в разрезе муниципальных районов.

## СПИСОК СОКРАЩЕНИЙ

тыс. - тысяча

г. - год

В сборнике приняты условные обозначения:

- - явление отсутствует
- 0,0 - значение показателя меньше 0,1
- ... - данные не публикуются в целях обеспечения конфиденциальности первичных статистических данных, полученных от респондентов, в соответствии с Федеральным законом от 29 ноября 2007 г. № 282-ФЗ «Об официальном статистическом учете и системе государственной статистики в Российской Федерации» (п. 5, ст. 4; ч. 1, ст. 9)

В отдельных случаях незначительные расхождения между итогом и суммой данных объясняются их округлением.





**Поголовье сельскохозяйственных животных в хозяйствах  
всех категорий**

# 1. ПОГОЛОВЬЕ КРУПНОГО РОГАТОГО СКОТА

(на 1 июля 2016 года;

в том числе

|                              | Хозяйства<br>всех<br>категорий | сельскохо-<br>зяйствен-<br>ные орга-<br>низации | в том числе   |                           |   |                            |   |
|------------------------------|--------------------------------|---|---|---------------------------|---|----------------------------|---|
|                              |                                |   | сельскохо-<br>зяйственные<br>организации,<br>не<br>относящиеся<br>к субъектам<br>малого<br>предприни-<br>мательства | малые<br>предпри-<br>ятия | в том числе   |                            | подсобные<br>сельскохо-<br>зяйственные<br>предприятия<br>несельскохо-<br>зяйственных<br>организаций |
|                              |                                |   |   |                           | малые<br>предприятия<br>(без микро-<br>предприятий) | микро-<br>предпри-<br>ятия |   |
| <b>РЕСПУБЛИКА ТАТАРСТАН</b>  | <b>1059324</b>                 | <b>671525</b>                                   | <b>506758</b>   | <b>162494</b>             | <b>153624</b>                                       | <b>8870</b>                | <b>2273</b>   |
| в том числе                  |                                |   |   |                           |   |                            |   |
| <b>муниципальные районы:</b> |                                |   |   |                           |   |                            |   |
| Агрызский                    | 22098                          | 14342   | ...   | ...                       | ...   | -                          | -   |
| Азнакаевский                 | 33678                          | 20827   | 16609   | 4218                      | 4218  | -                          | -   |
| Аксубаевский                 | 27133                          | 15906   | 15254   | ...                       | ...   | ...                        | ...   |
| Актанышский                  | 46500                          | 33149   | 22726   | ...                       | ...   | ...                        | ...   |
| Алексеевский                 | 29065                          | 22926   | ...   | ...                       | ...   | -                          | -   |
| Алькеевский                  | 41463                          | 33177   | ...   | ...                       | ...   | -                          | -   |
| Альметьевский                | 18527                          | 12039   | ...   | 6514                      | 4516  | 1998                       | ...   |
| Апастовский                  | 27722                          | 19668   | ...   | ...                       | 3822  | ...                        | -   |
| Арский                       | 57730                          | 38328   | 31319   | 7009                      | ...   | ...                        | -   |
| Атнинский                    | 30445                          | 23357   | 23357   | -                         | -   | -                          | -   |
| Бавлинский                   | 16901                          | 5637  | ...   | ...                       | 3454  | ...                        | -   |
| Балтасинский                 | 52299                          | 35678   | 32466   | 3212                      | 3212  | -                          | -   |
| Бугульминский                | 9473                           | 4302  | 2601  | 1701                      | ...   | ...                        | -   |
| Буинский                     | 32012                          | 23554   | 22090   | 1464                      | ...   | ...                        | -   |
| Верхнеуслонский              | 12533                          | 10724   | ...   | ...                       | ...   | -                          | ...   |
| Высокогорский                | 22144                          | 15634   | 5768  | 9866                      | 9866  | -                          | -   |
| Дрожжановский                | 28674                          | 13074   | ...   | ...                       | ...   | -                          | -   |
| Елабужский                   | 12586                          | 8667  | ...   | 6866                      | ...   | ...                        | ...   |
| Заинский                     | 22458                          | 16941   | ...   | ...                       | ...   | ...                        | -   |
| Зеленодольский               | 23029                          | 18683   | ...   | 10539                     | 10539   | -                          | ...   |
| Кайбицкий                    | 21507                          | 16326   | 15200   | 1126                      | ...   | ...                        | -   |
| Камско-Устьинский            | 16266                          | 11344   | 11344   | -                         | -   | -                          | -   |
| Спасский                     | 18849                          | 3210  | ...   | ...                       | ...   | -                          | -   |
| Кукморский                   | 45508                          | 27945   | ...   | ...                       | ...   | -                          | -   |
| Лаишевский                   | 15421                          | 10012   | 4844  | 5168                      | ...   | ...                        | -   |
| Лениногорский                | 16456                          | 11736   | 8124  | 3612                      | ...   | ...                        | -   |
| Мамадышский                  | 32012                          | 20713   | 19250   | ...                       | ...   | ...                        | ...   |
| Менделеевский                | 6670                           | 2884  | -   | ...                       | ...   | -                          | ...   |
| Мензелинский                 | 21642                          | 13402   | ...   | ...                       | ...   | -                          | -   |
| Муслюмовский                 | 21798                          | 9609  | 9609  | -                         | -   | -                          | -   |
| Нижнекамский                 | 17150                          | 12455   | ...   | -                         | -   | -                          | ...   |
| Новошешминский               | 21470                          | 11411   | ...   | ...                       | ...   | -                          | -   |
| Нурлатский                   | 29856                          | 14119   | 9582  | 4537                      | 3559  | 978                        | -   |
| Пестречинский                | 17615                          | 10245   | 7607  | ...                       | ...   | ...                        | ...   |
| Рыбно-Слободский             | 20740                          | 6903  | ...   | ...                       | 4684  | ...                        | -   |
| Сабинский                    | 32512                          | 22052   | 19921   | 2131                      | ...   | ...                        | -   |
| Сармановский                 | 21546                          | 12261   | 12261   | -                         | -   | -                          | -   |
| Ютазинский                   | 17651                          | 7916  | ...   | ...                       | ...   | -                          | -   |
| Тетюшский                    | 16118                          | 9753  | ...   | ...                       | 8324  | ...                        | -   |
| Тюлячинский                  | 20355                          | 13618   | ...   | ...                       | ...   | -                          | -   |
| Тукаевский                   | 19489                          | 12874   | 6368  | 6506                      | ...   | ...                        | -   |
| Черемшанский                 | 12557                          | 5269  | ...   | ...                       | 4949  | ...                        | -   |
| Чистопольский                | 29213                          | 18855   | 17430   | 1425                      | ...   | ...                        | -   |
| <b>городские округа:</b>     |                                |   |   |                           |   |                            |   |
| Казань                       | 219                            | -   | -   | -                         | -   | -                          | -   |
| Набережные Челны             | 234                            | -   | -   | -                         | -   | -                          | -   |

**В ХОЗЯЙСТВАХ ВСЕХ КАТЕГОРИЙ**

голов)

|                              | крестьянские<br>(фермерские)<br>хозяйства и<br>индивидуальные<br>предприниматели | в том числе                               |                                   | хозяйства<br>населения |
|------------------------------|--|---|-----------------------------------|------------------------|
|                              |  | крестьянские<br>(фермерские)<br>хозяйства | индивидуальные<br>предприниматели |                        |
| <b>РЕСПУБЛИКА ТАТАРСТАН</b>  | <b>82413</b>   | <b>75948</b>                              | <b>6465</b>                       | <b>305386</b>          |
| в том числе                  |  |   |                                   |                        |
| <b>муниципальные районы:</b> |  |   |                                   |                        |
| Агрызский                    | 1226   | 970                                       | 256                               | 6530                   |
| Азнакаевский                 | 4259   | ...                                       | ...                               | 8592                   |
| Аксубаевский                 | 1123   | 1123                                      | -                                 | 10104                  |
| Актанышский                  | 1523   | 1205                                      | 318                               | 11828                  |
| Алексеевский                 | 547  | 547                                       | -                                 | 5592                   |
| Алькеевский                  | 701  | 701                                       | -                                 | 7585                   |
| Альметьевский                | 1512   | ...                                       | ...                               | 4976                   |
| Апастовский                  | 509  | ...                                       | ...                               | 7545                   |
| Арский                       | 2077   | 2077                                      | -                                 | 17325                  |
| Атнинский                    | 205  | 205                                       | -                                 | 6883                   |
| Бавлинский                   | 5881   | ...                                       | ...                               | 5383                   |
| Балтасинский                 | 457  | ...                                       | ...                               | 16164                  |
| Бугульминский                | 2000   | 1243                                      | 757                               | 3171                   |
| Буинский                     | 298  | 298                                       | -                                 | 8160                   |
| Верхнеуслонский              | 627  | 627                                       | -                                 | 1182                   |
| Высокогорский                | 730  | ...                                       | ...                               | 5780                   |
| Дрожжановский                | 1347   | 1347                                      | -                                 | 14253                  |
| Елабужский                   | 1868   | ...                                       | ...                               | 2051                   |
| Заинский                     | 937  | ...                                       | ...                               | 4580                   |
| Зеленодольский               | 193  | 193                                       | -                                 | 4153                   |
| Кайбицкий                    | 222  | 222                                       | -                                 | 4959                   |
| Камско-Устьинский            | 419  | 419                                       | -                                 | 4503                   |
| Спасский                     | 4875   | 3723                                      | 1152                              | 10764                  |
| Кукморский                   | 2105   | ...                                       | ...                               | 15458                  |
| Лаишевский                   | 1708   | 1469                                      | 239                               | 3701                   |
| Лениногорский                | 1561   | ...                                       | ...                               | 3159                   |
| Мамадышский                  | 1251   | 1251                                      | -                                 | 10048                  |
| Менделеевский                | 2242   | 2242                                      | -                                 | 1544                   |
| Мензелинский                 | 1585   | 1402                                      | 183                               | 6655                   |
| Муслюмовский                 | 3092   | 3092                                      | -                                 | 9097                   |
| Нижнекамский                 | 1388   | 1196                                      | 192                               | 3307                   |
| Новошешминский               | 4257   | ...                                       | ...                               | 5802                   |
| Нурлатский                   | 5322   | 5146                                      | 176                               | 10415                  |
| Пестречинский                | 1286   | ...                                       | ...                               | 6084                   |
| Рыбно-Слободский             | 6093   | 4151                                      | 1942                              | 7744                   |
| Сабинский                    | 3008   | ...                                       | ...                               | 7452                   |
| Сармановский                 | 1380   | ...                                       | ...                               | 7905                   |
| Ютазинский                   | 5942   | ...                                       | ...                               | 3793                   |
| Тетюшский                    | 1371   | ...                                       | ...                               | 4994                   |
| Тюлячинский                  | 740  | ...                                       | ...                               | 5997                   |
| Тукаевский                   | 2472   | ...                                       | ...                               | 4143                   |
| Черемшанский                 | 914  | ...                                       | ...                               | 6374                   |
| Чистопольский                | 1160   | ...                                       | ...                               | 9198                   |
| <b>городские округа:</b>     |  |   |                                   |                        |
| Казань                       | -  | -   | -                                 | 219                    |
| Набережные Челны             | -  | -   | -                                 | 234                    |

## 2. ПОГОЛОВЬЕ МОЛОЧНОГО КРУПНОГО РОГАТОГО

(на 1 июля 2016 года;

|                              | Хозяйства<br>всех<br>категорий | в том числе                                     |   |  |                       |      |   |
|------------------------------|--------------------------------|---|---|--|-----------------------|------|---|
|                              |                                | сельскохо-<br>зяйствен-<br>ные орга-<br>низации | в том числе   |  |                       |      | подсобные<br>сельскохо-<br>зяйственные<br>предприятия<br>несельскохо-<br>зяйственных<br>организаций |
|                              |                                |   | сельскохозяй-<br>ственные<br>организации,<br>не относя-<br>щиеся к<br>субъектам<br>малого<br>предпринима-<br>тельства | малые<br>предпри-<br>ятия                                | в том числе           |      |   |
|                              |                                |   |   | малые<br>предприя-<br>тия (без<br>микропред-<br>приятий) | микропред-<br>приятия |      |   |
| <b>РЕСПУБЛИКА ТАТАРСТАН</b>  | <b>994486</b>                  | <b>630120</b>                                   | ...   | ...  | <b>137165</b>         | ...  | ...   |
| в том числе                  |                                |   |   |  |                       |      |   |
| <b>муниципальные районы:</b> |                                |   |   |  |                       |      |   |
| Агрызский                    | 18011                          | ...   | ...   | ...  | ...                   | -    | -   |
| Азнакаевский                 | 32900                          | ...   | ...   | ...  | ...                   | -    | -   |
| Аксубаевский                 | 27007                          | 15906   | 15254   | ...  | ...                   | ...  | ...   |
| Актанышский                  | 45727                          | ...   | 22726   | ...  | ...                   | -    | ...   |
| Алексеевский                 | 27743                          | ...   | ...   | ...  | ...                   | -    | -   |
| Алькеевский                  | 25892                          | 17796   | ...   | ...  | ...                   | -    | -   |
| Альметьевский                | 17212                          | ...   | ...   | ...  | ...                   | 1998 | ...   |
| Апастовский                  | 23971                          | ...   | ...   | ...  | ...                   | ...  | -   |
| Арский                       | 56803                          | ...   | 31319   | ...  | ...                   | ...  | -   |
| Атнинский                    | 30433                          | 23357   | 23357   | -  | -                     | -    | -   |
| Бавлинский                   | 15764                          | 5637  | ...   | ...  | ...                   | ...  | -   |
| Балтасинский                 | ...                            | 35678   | 32466   | 3212   | 3212                  | -    | -   |
| Бугульминский                | 7641                           | 4302  | 2601  | 1701   | ...                   | ...  | -   |
| Буинский                     | 30833                          | 22991   | ...   | ...  | ...                   | ...  | -   |
| Верхнеуслонский              | 9010                           | 7901  | ...   | ...  | ...                   | -    | -   |
| Высокогорский                | 21502                          | 15634   | 5768  | 9866   | 9866                  | -    | -   |
| Дрожжановский                | 28663                          | 13074   | ...   | ...  | ...                   | -    | -   |
| Елабужский                   | 11065                          | 8429  | ...   | 6628   | ...                   | ...  | ...   |
| Заинский                     | 22448                          | 16941   | ...   | ...  | ...                   | ...  | -   |
| Зеленодольский               | 18265                          | ...   | ...   | ...  | ...                   | -    | ...   |
| Кайбицкий                    | 21055                          | ...   | 15200   | ...  | ...                   | ...  | -   |
| Камско-Устьинский            | 13460                          | ...   | ...   | -  | -                     | -    | -   |
| Спасский                     | 17832                          | ...   | ...   | ...  | ...                   | -    | -   |
| Кукморский                   | 45110                          | 27945   | ...   | ...  | ...                   | -    | -   |
| Лаишевский                   | 13934                          | ...   | ...   | 5168   | ...                   | ...  | -   |
| Лениногорский                | 15551                          | ...   | ...   | ...  | ...                   | -    | -   |
| Мамадышский                  | 31182                          | 20015   | ...   | ...  | ...                   | -    | ...   |
| Менделеевский                | 6116                           | 2884  | -   | ...  | ...                   | -    | ...   |
| Мензелинский                 | ...                            | ...   | ...   | ...  | ...                   | -    | -   |
| Муслюмовский                 | 21607                          | 9609  | 9609  | -  | -                     | -    | -   |
| Нижнекамский                 | 15947                          | ...   | ...   | -  | -                     | -    | -   |
| Новошешминский               | 21462                          | 11411   | ...   | ...  | ...                   | -    | -   |
| Нурлатский                   | 29152                          | 14119   | 9582  | 4537   | 3559                  | 978  | -   |
| Пестречинский                | 16551                          | ...   | ...   | ...  | ...                   | ...  | ...   |
| Рыбно-Слободский             | 19568                          | ...   | ...   | ...  | ...                   | ...  | -   |
| Сабинский                    | 28401                          | 20994   | ...   | ...  | ...                   | ...  | -   |
| Сармановский                 | 21444                          | ...   | ...   | -  | -                     | -    | -   |
| Ютазинский                   | 17127                          | 7916  | ...   | ...  | ...                   | -    | -   |
| Тетюшский                    | 15791                          | 9753  | ...   | ...  | 8324                  | ...  | -   |
| Тюлячинский                  | 20173                          | 13618   | ...   | ...  | ...                   | -    | -   |
| Тукаевский                   | 17399                          | 12874   | 6368  | 6506   | ...                   | ...  | -   |
| Черемшанский                 | 12348                          | 5269  | ...   | ...  | 4949                  | ...  | -   |
| Чистопольский                | 28555                          | ...   | ...   | 1425   | ...                   | ...  | -   |
| <b>городские округа:</b>     |                                |   |   |  |                       |      |   |
| Казань                       | 162                            | -   | -   | -  | -                     | -    | -   |
| Набережные Челны             | 129                            | -   | -   | -  | -                     | -    | -   |

**СКОТА В ХОЗЯЙСТВАХ ВСЕХ КАТЕГОРИЙ**

голов)

|                              | крестьянские<br>(фермерские)<br>хозяйства и<br>индивидуальные<br>предприниматели | в том числе                               |                                   | хозяйства<br>населения |
|------------------------------|--|---|-----------------------------------|------------------------|
|                              |  | крестьянские<br>(фермерские)<br>хозяйства | индивидуальные<br>предприниматели |                        |
| <b>РЕСПУБЛИКА ТАТАРСТАН</b>  | <b>75085</b>   | <b>69355</b>                              | <b>5730</b>                       | <b>289281</b>          |
| в том числе                  |  |   |                                   |                        |
| <b>муниципальные районы:</b> |  |   |                                   |                        |
| Агрызский                    | ...  | ...                                       | 256                               | ...                    |
| Азнакаевский                 | ...  | ...                                       | ...                               | ...                    |
| Аксубаевский                 | 1123   | 1123                                      | -                                 | 9978                   |
| Актанышский                  | ...  | 1205                                      | ...                               | ...                    |
| Алексеевский                 | ...  | ...                                       | -                                 | ...                    |
| Алькеевский                  | 701  | 701                                       | -                                 | 7395                   |
| Альметьевский                | ...  | ...                                       | ...                               | ...                    |
| Апастовский                  | ...  | ...                                       | ...                               | ...                    |
| Арский                       | ...  | ...                                       | -                                 | ...                    |
| Атнинский                    | 205  | 205                                       | -                                 | 6871                   |
| Бавлинский                   | 4744   | ...                                       | ...                               | 5383                   |
| Балтасинский                 | 457  | ...                                       | ...                               | ...                    |
| Бугульминский                | 1210   | 895                                       | 315                               | 2129                   |
| Буинский                     | 298  | 298                                       | -                                 | 7544                   |
| Верхнеуслонский              | 222  | 222                                       | -                                 | 887                    |
| Высокогорский                | 730  | ...                                       | ...                               | 5138                   |
| Дрожжановский                | 1347   | 1347                                      | -                                 | 14242                  |
| Елабужский                   | 1118   | ...                                       | ...                               | 1518                   |
| Заинский                     | 937  | ...                                       | ...                               | 4570                   |
| Зеленодольский               | ...  | ...                                       | -                                 | ...                    |
| Кайбицкий                    | ...  | ...                                       | -                                 | ...                    |
| Камско-Устьинский            | ...  | ...                                       | -                                 | ...                    |
| Спасский                     | ...  | ...                                       | ...                               | ...                    |
| Кукморский                   | 1832   | ...                                       | ...                               | 15333                  |
| Лаишевский                   | ...  | ...                                       | ...                               | ...                    |
| Лениногорский                | ...  | ...                                       | ...                               | ...                    |
| Мамадышский                  | 1251   | 1251                                      | -                                 | 9916                   |
| Менделеевский                | 1920   | 1920                                      | -                                 | 1312                   |
| Мензелинский                 | 1585   | 1402                                      | 183                               | 6655                   |
| Муслюмовский                 | 3092   | 3092                                      | -                                 | 8906                   |
| Нижнекамский                 | ...  | 1196                                      | ...                               | ...                    |
| Новошешминский               | 4257   | ...                                       | ...                               | 5794                   |
| Нурлатский                   | 5292   | 5116                                      | 176                               | 9741                   |
| Пестречинский                | ...  | ...                                       | ...                               | 5360                   |
| Рыбно-Слободский             | ...  | 4151                                      | ...                               | ...                    |
| Сабинский                    | 2803   | 2803                                      | -                                 | 4604                   |
| Сармановский                 | ...  | ...                                       | ...                               | 7860                   |
| Ютазинский                   | 5476   | ...                                       | ...                               | 3735                   |
| Тетюшский                    | 1222   | 1222                                      | -                                 | 4816                   |
| Тюлячинский                  | 740  | ...                                       | ...                               | 5815                   |
| Тукаевский                   | 1518   | 1518                                      | -                                 | 3007                   |
| Черемшанский                 | 914  | ...                                       | ...                               | 6165                   |
| Чистопольский                | ...  | ...                                       | ...                               | 9109                   |
| <b>городские округа:</b>     |  |   |                                   |                        |
| Казань                       | -  | -   | -                                 | 162                    |
| Набережные Челны             | -  | -   | -                                 | 129                    |

### 3. УДЕЛЬНЫЙ ВЕС ПОГОЛОВЬЯ МОЛОЧНОГО КРУПНОГО

(на 1 июля 2016 года; в процентах от общего поголовья)

|                              | Хозяйства<br>всех<br>категорий | в том числе                                     |   |   |                       |             |   |
|------------------------------|--------------------------------|---|---|---|-----------------------|-------------|---|
|                              |                                | сельскохо-<br>зяйствен-<br>ные орга-<br>низации | в том числе   |   |                       |             | подсобные<br>сельскохо-<br>зяйственные<br>предприятия<br>несельскохо-<br>зяйственных<br>организаций |
|                              |                                |   | сельскохо-<br>зяйственные<br>организации,<br>не относя-<br>щиеся к<br>субъектам<br>малого<br>предприни-<br>мательства | малые<br>предпри-<br>ятия                           | в том числе           |             |   |
|                              |                                |   |   | малые<br>предприятия<br>(без микро-<br>предприятий) | микропред-<br>приятия |             |   |
| <b>РЕСПУБЛИКА ТАТАРСТАН</b>  | <b>93,9</b>                    | <b>93,8</b>                                     | <b>95,3</b>   | <b>89,3</b>   | <b>89,3</b>           | <b>89,2</b> | <b>95,5</b>   |
| в том числе                  |                                |   |   |   |                       |             |   |
| <b>муниципальные районы:</b> |                                |   |   |   |                       |             |   |
| Агрызский                    | 81,5                           | 73,0  | ...   | ...   | ...                   | -           | -   |
| Азнакаевский                 | 97,7                           | 97,2  | 100,0   | 86,4  | 86,4                  | -           | -   |
| Аксубаевский                 | 99,5                           | 100,0   | 100,0   | ...   | ...                   | ...         | ...   |
| Актанышский                  | 98,3                           | 99,1  | 100,0   | ...   | ...                   | -           | ...   |
| Алексеевский                 | 95,5                           | 95,6  | ...   | ...   | ...                   | -           | -   |
| Алькеевский                  | 62,4                           | 53,6  | ...   | ...   | ...                   | -           | -   |
| Альметьевский                | 92,9                           | 100,0   | ...   | 100,0   | 100,0                 | 100,0       | ...   |
| Апастовский                  | 86,5                           | 81,9  | ...   | ...   | 92,8                  | ...         | -   |
| Арский                       | 98,4                           | 99,0  | 100,0   | 94,6  | ...                   | ...         | -   |
| Атнинский                    | 100,0                          | 100,0   | 100,0   | -   | -                     | -           | -   |
| Бавлинский                   | 93,3                           | 100,0   | ...   | ...   | ...                   | 100,0       | -   |
| Балтасинский                 | 100,0                          | 100,0   | 100,0   | 100,0   | 100,0                 | -           | -   |
| Бугульминский                | 80,7                           | 100,0   | 100,0   | 100,0   | ...                   | ...         | -   |
| Буинский                     | 96,3                           | 97,6  | 97,6  | 98,3  | ...                   | ...         | -   |
| Верхнеуслонский              | 71,9                           | 73,7  | ...   | ...   | ...                   | -           | -   |
| Высокогорский                | 97,1                           | 100,0   | 100,0   | 100,0   | 100,0                 | -           | -   |
| Дрожжановский                | 100,0                          | 100,0   | ...   | ...   | ...                   | -           | -   |
| Елабужский                   | 87,9                           | 97,3  | ...   | 96,5  | ...                   | ...         | ...   |
| Заинский                     | 100,0                          | 100,0   | ...   | ...   | ...                   | ...         | -   |
| Зеленодольский               | 79,3                           | 77,7  | ...   | 69,1  | 69,1                  | -           | ...   |
| Кайбицкий                    | 97,9                           | 99,3  | 100,0   | 89,3  | ...                   | ...         | -   |
| Камско-Устьинский            | 82,7                           | ...   | ...   | -   | -                     | -           | -   |
| Спасский                     | 94,6                           | ...   | ...   | ...   | ...                   | -           | -   |
| Кукморский                   | 99,1                           | 100,0   | ...   | ...   | ...                   | -           | -   |
| Лаишевский                   | 90,4                           | 99,5  | 99,0  | 100,0   | ...                   | ...         | -   |
| Лениногорский                | 94,5                           | 93,8  | 94,8  | 91,5  | 100,0                 | -           | -   |
| Мамадышский                  | 97,4                           | 96,6  | 98,3  | ...   | ...                   | -           | ...   |
| Менделеевский                | 91,7                           | 100,0   | -   | ...   | ...                   | -           | ...   |
| Мензелинский                 | 98,2                           | 97,0  | ...   | ...   | ...                   | -           | -   |
| Муслюмовский                 | 99,1                           | 100,0   | 100,0   | -   | -                     | -           | -   |
| Нижнекамский                 | 93,0                           | 99,4  | 100,0   | -   | -                     | -           | -   |
| Новошешминский               | 100,0                          | 100,0   | ...   | ...   | ...                   | -           | -   |
| Нурлатский                   | 97,6                           | 100,0   | 100,0   | 100,0   | 100,0                 | 100,0       | -   |
| Пестречинский                | 94,0                           | 97,7  | ...   | 100,0   | ...                   | ...         | ...   |
| Рыбно-Слободский             | 94,3                           | 84,1  | ...   | ...   | 76,5                  | ...         | -   |
| Сабинский                    | 87,4                           | 95,2  | 95,0  | 96,9  | ...                   | ...         | -   |
| Сармановский                 | 99,5                           | 99,9  | 99,9  | -   | -                     | -           | -   |
| Ютазинский                   | 97,0                           | 100,0   | ...   | ...   | ...                   | -           | -   |
| Тетюшский                    | 98,0                           | 100,0   | ...   | ...   | 100,0                 | ...         | -   |
| Тюлячинский                  | 99,1                           | 100,0   | ...   | ...   | ...                   | -           | -   |
| Тукаевский                   | 89,3                           | 100,0   | 100,0   | 100,0   | ...                   | ...         | -   |
| Черемшанский                 | 98,3                           | 100,0   | ...   | ...   | 100,0                 | ...         | -   |
| Чистопольский                | 97,7                           | 97,8  | 97,6  | 100,0   | ...                   | ...         | -   |
| <b>городские округа:</b>     |                                |   |   |   |                       |             |   |
| Казань                       | 74,0                           | -   | -   | -   | -                     | -           | -   |
| Набережные Челны             | 55,1                           | -   | -   | -   | -                     | -           | -   |

## РОГАТОГО СКОТА ПО КАТЕГОРИЯМ ХОЗЯЙСТВ

крупного рогатого скота соответствующей категории хозяйств)

|                              | крестьянские<br>(фермерские)<br>хозяйства и<br>индивидуальные<br>предприниматели | в том числе                               |                                   | хозяйства<br>населения |
|------------------------------|--|---|-----------------------------------|------------------------|
|                              |  | крестьянские<br>(фермерские)<br>хозяйства | индивидуальные<br>предприниматели |                        |
| <b>РЕСПУБЛИКА ТАТАРСТАН</b>  | <b>91,1</b>  | <b>91,3</b>                               | <b>88,6</b>                       | <b>94,7</b>            |
| в том числе                  |  |   |                                   |                        |
| <b>муниципальные районы:</b> |  |   |                                   |                        |
| Агрызский                    | 82,9   | 78,4                                      | 100,0                             | 100,0                  |
| Азнакаевский                 | 100,0  | ...                                       | ...                               | 97,7                   |
| Аксубаевский                 | 100,0  | 100,0                                     | -                                 | 98,8                   |
| Актанышский                  | 100,0  | 100,0                                     | 100,0                             | 95,8                   |
| Алексеевский                 | 50,5   | 50,5                                      | -                                 | 99,1                   |
| Алькеевский                  | 100,0  | 100,0                                     | -                                 | 97,5                   |
| Альметьевский                | 100,0  | ...                                       | ...                               | 73,6                   |
| Апастовский                  | 100,0  | ...                                       | ...                               | 97,5                   |
| Арский                       | 93,3   | 93,3                                      | -                                 | 97,6                   |
| Атнинский                    | 100,0  | 100,0                                     | -                                 | 99,8                   |
| Бавлинский                   | 80,7   | ...                                       | ...                               | 100,0                  |
| Балтасинский                 | 100,0  | ...                                       | ...                               | 100,0                  |
| Бугульминский                | 60,5   | 72,0                                      | 41,6                              | 67,1                   |
| Буинский                     | 100,0  | 100,0                                     | -                                 | 92,5                   |
| Верхнеуслонский              | 35,4   | 35,4                                      | -                                 | 75,0                   |
| Высокогорский                | 100,0  | ...                                       | ...                               | 88,9                   |
| Дрожжановский                | 100,0  | 100,0                                     | -                                 | 99,9                   |
| Елабужский                   | 59,9   | ...                                       | ...                               | 74,0                   |
| Заинский                     | 100,0  | ...                                       | ...                               | 99,8                   |
| Зеленодольский               | 100,0  | 100,0                                     | -                                 | 85,7                   |
| Кайбицкий                    | 100,0  | 100,0                                     | -                                 | 93,3                   |
| Камско-Устьинский            | ...  | ...                                       | -                                 | 100,0                  |
| Спасский                     | ...  | ...                                       | 100,0                             | 100,0                  |
| Кукморский                   | 87,0   | ...                                       | ...                               | 99,2                   |
| Лаишевский                   | 60,7   | ...                                       | ...                               | 79,3                   |
| Лениногорский                | 94,4   | ...                                       | ...                               | 97,2                   |
| Мамадышский                  | 100,0  | 100,0                                     | -                                 | 98,7                   |
| Менделеевский                | 85,6   | 85,6                                      | -                                 | 85,0                   |
| Мензелинский                 | 100,0  | 100,0                                     | 100,0                             | 100,0                  |
| Муслимовский                 | 100,0  | 100,0                                     | -                                 | 97,9                   |
| Нижнекамский                 | 100,0  | 100,0                                     | 100,0                             | 66,0                   |
| Новошешминский               | 100,0  | ...                                       | ...                               | 99,9                   |
| Нурлатский                   | 99,4   | 99,4                                      | 100,0                             | 93,5                   |
| Пестречинский                | 91,6   | ...                                       | ...                               | 88,1                   |
| Рыбно-Слободский             | 100,0  | 100,0                                     | 100,0                             | 99,1                   |
| Сабинский                    | 93,2   | 93,7                                      | -                                 | 61,8                   |
| Сармановский                 | 96,4   | ...                                       | ...                               | 99,4                   |
| Ютазинский                   | 92,2   | ...                                       | ...                               | 98,5                   |
| Тетюшский                    | 89,1   | 90,6                                      | -                                 | 96,4                   |
| Тюлячинский                  | 100,0  | ...                                       | ...                               | 97,0                   |
| Тукаевский                   | 61,4   | 61,5                                      | -                                 | 72,6                   |
| Черемшанский                 | 100,0  | ...                                       | ...                               | 96,7                   |
| Чистопольский                | 86,9   | ...                                       | ...                               | 99,0                   |
| <b>городские округа:</b>     |  |   |                                   |                        |
| Казань                       | -  | -   | -                                 | 74,0                   |
| Набережные Челны             | -  | -   | -                                 | 55,1                   |

#### 4. ПОГОЛОВЬЕ МЯСНОГО КРУПНОГО РОГАТОГО

(на 1 июля 2016 года;

|                              | Хозяйства<br>всех<br>категорий | в том числе                                     |   |   |                            |     |   |
|------------------------------|--------------------------------|---|---|---|----------------------------|-----|---|
|                              |                                | сельскохо-<br>зяйствен-<br>ные орга-<br>низации | в том числе   |   |                            |     | подсобные<br>сельскохо-<br>зяйствен-<br>ные пред-<br>приятия<br>несельско-<br>хозяйствен-<br>ных орга-<br>низаций |
|                              |                                |   | сельскохозяй-<br>ственные<br>организации,<br>не относя-<br>щиеся к<br>субъектам<br>малого<br>предпринима-<br>тельства | малые<br>предпри-<br>ятия                           | в том числе                |     |   |
|                              |                                |   |   | малые<br>предприятия<br>(без микро-<br>предприятий) | микро-<br>предпри-<br>ятия |     |   |
| <b>РЕСПУБЛИКА ТАТАРСТАН</b>  | <b>64838</b>                   | <b>41405</b>                                    | ...   | ...   | <b>16459</b>               | ... | ...   |
| в том числе                  |                                |   |   |   |                            |     |   |
| <b>муниципальные районы:</b> |                                |   |   |   |                            |     |   |
| Агрызский                    | 4087                           | ...   | ...   | ...   | ...                        | -   | -   |
| Азнакаевский                 | 778                            | ...   | ...   | ...   | ...                        | -   | -   |
| Аксубаевский                 | 126                            | -   | -   | -   | -                          | -   | -   |
| Актанышский                  | 773                            | ...   | -   | ...   | -                          | ... | -   |
| Алексеевский                 | 1322                           | ...   | ...   | -   | -                          | -   | -   |
| Алькеевский                  | 15571                          | 15381   | ...   | ...   | ...                        | -   | -   |
| Альметьевский                | 1315                           | ...   | -   | ...   | ...                        | -   | -   |
| Апастовский                  | 3751                           | ...   | ...   | ...   | ...                        | -   | -   |
| Арский                       | 927                            | ...   | -   | ...   | ...                        | ... | -   |
| Атнинский                    | 12                             | -   | -   | -   | -                          | -   | -   |
| Бавлинский                   | 1137                           | -   | -   | -   | -                          | -   | -   |
| Балтасинский                 | ...                            | -   | -   | -   | -                          | -   | -   |
| Бугульминский                | 1832                           | -   | -   | -   | -                          | -   | -   |
| Буинский                     | 1179                           | 563   | ...   | ...   | ...                        | -   | -   |
| Верхнеуслонский              | 3523                           | 2823  | ...   | ...   | ...                        | -   | ...   |
| Высокогорский                | 642                            | -   | -   | -   | -                          | -   | -   |
| Дрожжановский                | 11                             | -   | -   | -   | -                          | -   | -   |
| Елабужский                   | 1521                           | 238   | -   | 238   | ...                        | ... | -   |
| Заинский                     | 10                             | -   | -   | -   | -                          | -   | -   |
| Зеленодольский               | 4764                           | ...   | ...   | ...   | ...                        | -   | -   |
| Кайбицкий                    | 452                            | ...   | -   | ...   | ...                        | -   | -   |
| Камско-Устьинский            | 2806                           | ...   | ...   | -   | -                          | -   | -   |
| Спасский                     | 1017                           | ...   | ...   | -   | -                          | -   | -   |
| Кукморский                   | 398                            | -   | -   | -   | -                          | -   | -   |
| Лаишевский                   | 1487                           | ...   | ...   | -   | -                          | -   | -   |
| Лениногорский                | 905                            | ...   | ...   | ...   | -                          | ... | -   |
| Мамадышский                  | 830                            | 698   | ...   | ...   | ...                        | ... | -   |
| Менделеевский                | 554                            | -   | -   | -   | -                          | -   | -   |
| Мензелинский                 | ...                            | ...   | ...   | -   | -                          | -   | -   |
| Муслюмовский                 | 191                            | -   | -   | -   | -                          | -   | -   |
| Нижнекамский                 | 1203                           | ...   | -   | -   | -                          | -   | ...   |
| Новошешминский               | 8                              | -   | -   | -   | -                          | -   | -   |
| Нурлатский                   | 704                            | -   | -   | -   | -                          | -   | -   |
| Пестречинский                | 1064                           | ...   | ...   | -   | -                          | -   | -   |
| Рыбно-Слободский             | 1172                           | ...   | -   | ...   | ...                        | -   | -   |
| Сабинский                    | 4111                           | 1058  | ...   | ...   | ...                        | -   | -   |
| Сармановский                 | 102                            | ...   | ...   | -   | -                          | -   | -   |
| Ютазинский                   | 524                            | -   | -   | -   | -                          | -   | -   |
| Тетюшский                    | 327                            | -   | -   | -   | -                          | -   | -   |
| Тюлячинский                  | 182                            | -   | -   | -   | -                          | -   | -   |
| Тукаевский                   | 2090                           | -   | -   | -   | -                          | -   | -   |
| Черемшанский                 | 209                            | -   | -   | -   | -                          | -   | -   |
| Чистопольский                | 658                            | ...   | ...   | -   | -                          | -   | -   |
| <b>городские округа:</b>     |                                |   |   |   |                            |     |   |
| Казань                       | 57                             | -   | -   | -   | -                          | -   | -   |
| Набережные Челны             | 105                            | -   | -   | -   | -                          | -   | -   |



**СКОТА В ХОЗЯЙСТВАХ ВСЕХ КАТЕГОРИЙ**

голов)

|                              | крестьянские<br>(фермерские)<br>хозяйства и<br>индивидуальные<br>предприниматели | в том числе                               |                                   | хозяйства<br>населения |
|------------------------------|--|---|-----------------------------------|------------------------|
|                              |  | крестьянские<br>(фермерские)<br>хозяйства | индивидуальные<br>предприниматели |                        |
| <b>РЕСПУБЛИКА ТАТАРСТАН</b>  | <b>7328</b>  | <b>6593</b>                               | <b>735</b>                        | <b>16105</b>           |
| в том числе                  |  |   |                                   |                        |
| <b>муниципальные районы:</b> |  |   |                                   |                        |
| Агрызский                    | ...  | ...                                       | -                                 | -                      |
| Азнакаевский                 | -  | -   | -                                 | ...                    |
| Аксубаевский                 | -  | -   | -                                 | 126                    |
| Актанышский                  | -  | -   | -                                 | ...                    |
| Алексеевский                 | ...  | ...                                       | -                                 | ...                    |
| Алькеевский                  | -  | -   | -                                 | 190                    |
| Альметьевский                | -  | -   | -                                 | ...                    |
| Апастовский                  | -  | -   | -                                 | ...                    |
| Арский                       | ...  | ...                                       | -                                 | ...                    |
| Атнинский                    | -  | -   | -                                 | 12                     |
| Бавлинский                   | 1137   | 1137                                      | -                                 | -                      |
| Балтасинский                 | -  | -   | -                                 | ...                    |
| Бугульминский                | 790  | 348                                       | 442                               | 1042                   |
| Буинский                     | -  | -   | -                                 | 616                    |
| Верхнеуслонский              | 405  | 405                                       | -                                 | 295                    |
| Высокогорский                | -  | -   | -                                 | 642                    |
| Дрожжановский                | -  | -   | -                                 | 11                     |
| Елабужский                   | 750  | ...                                       | ...                               | 533                    |
| Заинский                     | -  | -   | -                                 | 10                     |
| Зеленодольский               | -  | -   | -                                 | ...                    |
| Кайбицкий                    | -  | -   | -                                 | ...                    |
| Камско-Устьинский            | -  | -   | -                                 | ...                    |
| Спасский                     | ...  | ...                                       | -                                 | ...                    |
| Кукморский                   | 273  | 273                                       | -                                 | 125                    |
| Лайшевский                   | ...  | ...                                       | ...                               | ...                    |
| Лениногорский                | ...  | ...                                       | ...                               | ...                    |
| Мамадышский                  | -  | -   | -                                 | 132                    |
| Менделеевский                | 322  | 322                                       | -                                 | 232                    |
| Мензелинский                 | -  | -   | -                                 | -                      |
| Муслюмовский                 | -  | -   | -                                 | 191                    |
| Нижнекамский                 | -  | -   | -                                 | ...                    |
| Новошешминский               | -  | -   | -                                 | 8                      |
| Нурлатский                   | 30   | 30  | -                                 | 674                    |
| Пестречинский                | ...  | ...                                       | -                                 | 724                    |
| Рыбно-Слободский             | -  | -   | -                                 | ...                    |
| Сабинский                    | 205  | ...                                       | ...                               | 2848                   |
| Сармановский                 | ...  | ...                                       | -                                 | 45                     |
| Ютазинский                   | 466  | 466                                       | -                                 | 58                     |
| Тетюшский                    | 149  | ...                                       | ...                               | 178                    |
| Тюлячинский                  | -  | -   | -                                 | 182                    |
| Тукаевский                   | 954  | ...                                       | ...                               | 1136                   |
| Черемшанский                 | -  | -   | -                                 | 209                    |
| Чистопольский                | ...  | ...                                       | -                                 | 89                     |
| <b>городские округа:</b>     |  |   |                                   |                        |
| Казань                       | -  | -   | -                                 | 57                     |
| Набережные Челны             | -  | -   | -                                 | 105                    |

**5. УДЕЛЬНЫЙ ВЕС ПОГОЛОВЬЯ МЯСНОГО КРУПНОГО**  
(на 1 июля 2016 года; в процентах от общего поголовья крупного)

|                              | Хозяйства<br>всех<br>категорий | в том числе  |   |   |                       |             |   |
|------------------------------|--------------------------------|--|---|---|-----------------------|-------------|---|
|                              |                                | сельско-<br>хозяйст-<br>венные<br>органи-<br>зации | в том числе   |   |                       |             | подсобные<br>сельскохо-<br>зяйственные<br>предприятия<br>несельскохо-<br>зяйственных<br>организаций |
|                              |                                |  | сельскохозяйст-<br>венные органи-<br>зации, не отно-<br>сящиеся к<br>субъектам<br>малого пред-<br>принимательства | малые<br>предприя-<br>тия                                     | в том числе           |             |   |
|                              |                                |  |   | малые<br>предприя-<br>тия (без<br>микро-<br>предприя-<br>тий) | микропред-<br>приятия |             |   |
| <b>РЕСПУБЛИКА ТАТАРСТАН</b>  | <b>6,1</b>                     | <b>6,2</b>   | <b>...</b>  | <b>10,7</b>   | <b>10,7</b>           | <b>10,8</b> | <b>...</b>  |
| в том числе                  |                                |  |   |   |                       |             |   |
| <b>муниципальные районы:</b> |                                |  |   |   |                       |             |   |
| Агрызский                    | 18,5                           | ...  | ...   | ...   | ...                   | -           | -   |
| Азнакаевский                 | 2,3                            | ...  | ...   | ...   | ...                   | -           | -   |
| Аксубаевский                 | 0,5                            | -  | -   | -   | -                     | -           | -   |
| Актанышский                  | 1,7                            | ...  | -   | ...   | -                     | ...         | -   |
| Алексеевский                 | 4,5                            | ...  | ...   | -   | -                     | -           | -   |
| Алькеевский                  | 37,6                           | 46,4   | ...   | ...   | ...                   | -           | -   |
| Альметьевский                | 7,1                            | ...  | -   | ...   | ...                   | -           | -   |
| Апастовский                  | 13,5                           | ...  | ...   | ...   | ...                   | -           | -   |
| Арский                       | 1,6                            | ...  | -   | ...   | ...                   | ...         | -   |
| Атнинский                    | 0,0                            | -  | -   | -   | -                     | -           | -   |
| Бавлинский                   | 6,7                            | -  | -   | -   | -                     | -           | -   |
| Балтасинский                 | ...                            | -  | -   | -   | -                     | -           | -   |
| Бугульминский                | 19,3                           | -  | -   | -   | -                     | -           | -   |
| Буинский                     | 3,7                            | 2,4  | ...   | ...   | ...                   | -           | -   |
| Верхнеуслонский              | 28,1                           | 26,3   | ...   | ...   | ...                   | -           | ...   |
| Высокогорский                | 2,9                            | -  | -   | -   | -                     | -           | -   |
| Дрожжановский                | 0,0                            | -  | -   | -   | -                     | -           | -   |
| Елабужский                   | 12,1                           | 2,7  | -   | 3,5   | ...                   | ...         | -   |
| Заинский                     | 0,0                            | -  | -   | -   | -                     | -           | -   |
| Зеленодольский               | 20,7                           | ...  | ...   | ...   | ...                   | -           | -   |
| Кайбицкий                    | 2,1                            | ...  | -   | ...   | ...                   | -           | -   |
| Камско-Устьинский            | 17,3                           | ...  | ...   | -   | -                     | -           | -   |
| Спасский                     | 5,4                            | ...  | ...   | -   | -                     | -           | -   |
| Кукморский                   | 0,9                            | -  | -   | -   | -                     | -           | -   |
| Лаишевский                   | 9,6                            | ...  | ...   | -   | -                     | -           | -   |
| Лениногорский                | 5,5                            | ...  | ...   | ...   | -                     | ...         | -   |
| Мамадышский                  | 2,6                            | 3,4  | ...   | ...   | ...                   | ...         | -   |
| Менделеевский                | 8,3                            | -  | -   | -   | -                     | -           | -   |
| Мензелинский                 | ...                            | ...  | ...   | -   | -                     | -           | -   |
| Муслюмовский                 | 0,9                            | -  | -   | -   | -                     | -           | -   |
| Нижнекамский                 | 7,0                            | ...  | -   | -   | -                     | -           | ...   |
| Новошешминский               | 0,0                            | -  | -   | -   | -                     | -           | -   |
| Нурлатский                   | 2,4                            | -  | -   | -   | -                     | -           | -   |
| Пестречинский                | 6,0                            | ...  | ...   | -   | -                     | -           | -   |
| Рыбно-Слободский             | 5,7                            | ...  | -   | ...   | ...                   | -           | -   |
| Сабинский                    | 12,6                           | 4,8  | ...   | ...   | ...                   | -           | -   |
| Сармановский                 | 0,5                            | ...  | ...   | -   | -                     | -           | -   |
| Ютазинский                   | 3,0                            | -  | -   | -   | -                     | -           | -   |
| Тетюшский                    | 2,0                            | -  | -   | -   | -                     | -           | -   |
| Тюлячинский                  | 0,9                            | -  | -   | -   | -                     | -           | -   |
| Тукаевский                   | 10,7                           | -  | -   | -   | -                     | -           | -   |
| Черемшанский                 | 1,7                            | -  | -   | -   | -                     | -           | -   |
| Чистопольский                | 2,3                            | ...  | ...   | -   | -                     | -           | -   |
| <b>городские округа:</b>     |                                |  |   |   |                       |             |   |
| Казань                       | 26,0                           | -  | -   | -   | -                     | -           | -   |
| Набережные Челны             | 44,9                           | -  | -   | -   | -                     | -           | -   |

**РОГАТОГО СКОТА ПО КАТЕГОРИЯМ ХОЗЯЙСТВ**

(рогатого скота соответствующей категории хозяйств)

|                              | крестьянские<br>(фермерские)<br>хозяйства и<br>индивидуальные<br>предприниматели | в том числе                               |                                   | хозяйства<br>населения |
|------------------------------|--|---|-----------------------------------|------------------------|
|                              |  | крестьянские<br>(фермерские)<br>хозяйства | индивидуальные<br>предприниматели |                        |
| <b>РЕСПУБЛИКА ТАТАРСТАН</b>  | <b>8,9</b>   | <b>8,7</b>                                | <b>11,4</b>                       | <b>5,3</b>             |
| в том числе                  |  |   |                                   |                        |
| <b>муниципальные районы:</b> |  |   |                                   |                        |
| Агрызский                    | ...  | ...                                       | -                                 | -                      |
| Азнакаевский                 | -  | -   | -                                 | ...                    |
| Аксубаевский                 | -  | -   | -                                 | 1,2                    |
| Актанышский                  | -  | -   | -                                 | ...                    |
| Алексеевский                 | 49,5   | 49,5                                      | -                                 | ...                    |
| Алькеевский                  | -  | -   | -                                 | 2,5                    |
| Альметьевский                | -  | -   | -                                 | ...                    |
| Апастовский                  | -  | -   | -                                 | ...                    |
| Арский                       | ...  | ...                                       | -                                 | 2,4                    |
| Атнинский                    | -  | -   | -                                 | 0,2                    |
| Бавлинский                   | 19,3   | 19,7                                      | -                                 | -                      |
| Балтасинский                 | -  | -   | -                                 | ...                    |
| Бугульминский                | 39,5   | 28,0                                      | 58,4                              | 32,9                   |
| Буинский                     | -  | -   | -                                 | 7,5                    |
| Верхнеуслонский              | 64,6   | 64,6                                      | -                                 | 25,0                   |
| Высокогорский                | -  | -   | -                                 | 11,1                   |
| Дрожжановский                | -  | -   | -                                 | 0,1                    |
| Елабужский                   | 40,1   | ...                                       | ...                               | 26,0                   |
| Заинский                     | -  | -   | -                                 | 0,2                    |
| Зеленодольский               | -  | -   | -                                 | ...                    |
| Кайбицкий                    | -  | -   | -                                 | ...                    |
| Камско-Устьинский            | -  | -   | -                                 | ...                    |
| Спасский                     | 3,2  | 4,2                                       | -                                 | ...                    |
| Кукморский                   | 13,0   | 13,4                                      | -                                 | 0,8                    |
| Лаишевский                   | 39,3   | ...                                       | ...                               | ...                    |
| Лениногорский                | 5,6  | ...                                       | ...                               | ...                    |
| Мамадышский                  | -  | -   | -                                 | 1,3                    |
| Менделеевский                | 14,4   | 14,4                                      | -                                 | 15,0                   |
| Мензелинский                 | -  | -   | -                                 | -                      |
| Муслюмовский                 | -  | -   | -                                 | 2,1                    |
| Нижнекамский                 | -  | -   | -                                 | ...                    |
| Новошешминский               | -  | -   | -                                 | 0,1                    |
| Нурлатский                   | 0,6  | 0,6                                       | -                                 | 6,5                    |
| Пестречинский                | ...  | ...                                       | -                                 | 11,9                   |
| Рыбно-Слободский             | -  | -   | -                                 | ...                    |
| Сабинский                    | 6,8  | ...                                       | ...                               | 38,2                   |
| Сармановский                 | ...  | ...                                       | -                                 | 0,6                    |
| Ютазинский                   | 7,8  | 8,0                                       | -                                 | 1,5                    |
| Тетюшский                    | 10,9   | ...                                       | ...                               | 3,6                    |
| Тюлячинский                  | -  | -   | -                                 | 3,0                    |
| Тукаевский                   | 38,6   | ...                                       | ...                               | 27,4                   |
| Черемшанский                 | -  | -   | -                                 | 3,3                    |
| Чистопольский                | ...  | ...                                       | -                                 | 1,0                    |
| <b>городские округа:</b>     |  |   |                                   |                        |
| Казань                       | -  | -   | -                                 | 26,0                   |
| Набережные Челны             | -  | -   | -                                 | 44,9                   |

**6. ПОГОЛОВЬЕ КОРОВ В ХОЗЯЙСТВАХ**

(на 1 июля 2016 года);

|                              | Хозяйства<br>всех<br>категорий - | в том числе                                       |   |  |                            |             |   |
|------------------------------|----------------------------------|---|---|--|----------------------------|-------------|---|
|                              |                                  | сельскохо-<br>зяйствен-<br>ные органи-<br>зации - | в том числе   |  |                            |             | подсобные<br>сельскохо-<br>зяйствен-<br>ные пред-<br>приятия<br>несельско-<br>хозяйствен-<br>ных органи-<br>заций |
|                              |                                  |   | сельскохозяй-<br>ственные орга-<br>низации, не<br>относящиеся к<br>субъектам ма-<br>лого предпри-<br>нимательства | малые<br>предпри-<br>ятия                                | в том числе                |             |   |
|                              |                                  |   |   | малые<br>предпри-<br>ятия (без<br>микропред-<br>приятий) | микро-<br>предпри-<br>ятия |             |   |
| <b>РЕСПУБЛИКА ТАТАРСТАН</b>  | <b>355977</b>                    | <b>219089</b>                                     | <b>174873</b>   | <b>43630</b>   | <b>40594</b>               | <b>3036</b> | <b>586</b>  |
| в том числе                  |                                  |   |   |  |                            |             |   |
| <b>муниципальные районы:</b> |                                  |   |   |  |                            |             |   |
| Агрызский                    | 7859                             | 5250  | ...   | ...  | ...                        | -           | -   |
| Азнакаевский                 | 11207                            | 6379  | 5195  | 1184   | 1184                       | -           | -   |
| Аксубаевский                 | 9669                             | 5549  | 5364  | 185  | ...                        | ...         | -   |
| Актанышский                  | 14240                            | 8902  | 6189  | ...  | ...                        | ...         | ...   |
| Алексеевский                 | 9886                             | 7383  | ...   | ...  | ...                        | -           | -   |
| Алькеевский                  | 14997                            | 11951   | ...   | ...  | ...                        | -           | -   |
| Альметьевский                | 5607                             | 3413  | ...   | 2299   | 1565                       | 734         | ...   |
| Апастовский                  | 8704                             | 6192  | ...   | ...  | ...                        | -           | -   |
| Арский                       | 17145                            | 10596   | 8413  | 2183   | ...                        | ...         | -   |
| Атнинский                    | 9852                             | 7068  | 7068  | -  | -                          | -           | -   |
| Бавлинский                   | 5499                             | 1706  | ...   | ...  | 1130                       | ...         | -   |
| Балтасинский                 | 16043                            | 10290   | 9320  | 970  | 970                        | -           | -   |
| Бугульминский                | 3328                             | 1574  | ...   | ...  | ...                        | ...         | -   |
| Буинский                     | 9560                             | 6303  | 5980  | 323  | 323                        | -           | -   |
| Верхнеуслонский              | 4958                             | 4315  | ...   | ...  | ...                        | -           | ...   |
| Высокогорский                | 8110                             | 5694  | ...   | ...  | ...                        | -           | -   |
| Дрожжановский                | 9735                             | 4119  | ...   | ...  | ...                        | -           | -   |
| Елабужский                   | 4305                             | 3013  | ...   | 2360   | ...                        | ...         | ...   |
| Заинский                     | 6433                             | 4507  | ...   | ...  | ...                        | ...         | -   |
| Зеленодольский               | 8637                             | 6990  | ...   | 1263   | 1263                       | -           | ...   |
| Кайбицкий                    | 6085                             | 4175  | 3775  | 400  | 400                        | -           | -   |
| Камско-Устьинский            | 5524                             | 3865  | 3865  | -  | -                          | -           | -   |
| Спасский                     | 6648                             | 1385  | ...   | ...  | ...                        | -           | -   |
| Кукморский                   | 15304                            | 9536  | ...   | ...  | ...                        | -           | -   |
| Лаишевский                   | 5517                             | 4006  | 1968  | 2038   | ...                        | ...         | -   |
| Лениногорский                | 5379                             | 3440  | 2420  | 1020   | ...                        | ...         | -   |
| Мамадышский                  | 12072                            | 7981  | 7489  | ...  | ...                        | ...         | ...   |
| Менделеевский                | 2546                             | 1021  | -   | 1021   | 1021                       | -           | -   |
| Мензелинский                 | 8237                             | 5510  | ...   | ...  | ...                        | -           | -   |
| Муслюмовский                 | 8152                             | 3523  | 3523  | -  | -                          | -           | -   |
| Нижнекамский                 | 6608                             | 5013  | 5013  | -  | -                          | -           | -   |
| Новошешминский               | 7216                             | 3924  | ...   | ...  | ...                        | -           | -   |
| Нурлатский                   | 11530                            | 5191  | 3832  | 1359   | 905                        | 454         | -   |
| Пестречинский                | 5672                             | 4026  | 2946  | ...  | ...                        | ...         | ...   |
| Рыбно-Слободский             | 7131                             | 2130  | ...   | ...  | 1538                       | ...         | -   |
| Сабинский                    | 10332                            | 6850  | 6190  | 660  | ...                        | ...         | -   |
| Сармановский                 | 8202                             | 4820  | 4820  | -  | -                          | -           | -   |
| Ютазинский                   | 5799                             | 2270  | ...   | ...  | ...                        | -           | -   |
| Тетюшский                    | 5288                             | 2908  | ...   | ...  | 2477                       | ...         | -   |
| Тюлячинский                  | 6276                             | 4080  | ...   | ...  | ...                        | -           | -   |
| Тукаевский                   | 7033                             | 4878  | 2570  | 2308   | ...                        | ...         | -   |
| Черемшанский                 | 3770                             | 1339  | ...   | ...  | 1294                       | ...         | -   |
| Чистопольский                | 9657                             | 6024  | 5738  | 286  | ...                        | ...         | -   |
| <b>городские округа:</b>     |                                  |   |   |  |                            |             |   |
| Казань                       | 150                              | -   | -   | -  | -                          | -           | -   |
| Набережные Челны             | 75                               | -   | -   | -  | -                          | -           | -   |

**ВСЕХ КАТЕГОРИЙ**

голов)

|                              | крестьянские<br>(фермерские)<br>хозяйства и<br>индивидуальные<br>предприниматели | в том числе                               |                                   | хозяйства<br>населения |
|------------------------------|--|---|-----------------------------------|------------------------|
|                              |  | крестьянские<br>(фермерские)<br>хозяйства | индивидуальные<br>предприниматели |                        |
| <b>РЕСПУБЛИКА ТАТАРСТАН</b>  | <b>29020</b>   | <b>26778</b>                              | <b>2242</b>                       | <b>107868</b>          |
| в том числе                  |  |   |                                   |                        |
| <b>муниципальные районы:</b> |  |   |                                   |                        |
| Агрызский                    | 459  | ...                                       | ...                               | 2150                   |
| Азнакаевский                 | 1564   | 1564                                      | -                                 | 3264                   |
| Аксубаевский                 | 376  | 376                                       | -                                 | 3744                   |
| Актанышский                  | 518  | 350                                       | 168                               | 4820                   |
| Алексеевский                 | 245  | 245                                       | -                                 | 2258                   |
| Алькеевский                  | 319  | 319                                       | -                                 | 2727                   |
| Альметьевский                | 647  | ...                                       | ...                               | 1547                   |
| Апастовский                  | 130  | ...                                       | ...                               | 2382                   |
| Арский                       | 901  | 901                                       | -                                 | 5648                   |
| Атнинский                    | 85   | 85  | -                                 | 2699                   |
| Бавлинский                   | 1940   | ...                                       | ...                               | 1853                   |
| Балтасинский                 | 124  | ...                                       | ...                               | 5629                   |
| Бугульминский                | 668  | 484                                       | 184                               | 1086                   |
| Буинский                     | 169  | 169                                       | -                                 | 3088                   |
| Верхнеуслонский              | 207  | 207                                       | -                                 | 436                    |
| Высокогорский                | 327  | 327                                       | -                                 | 2089                   |
| Дрожжановский                | 404  | 404                                       | -                                 | 5212                   |
| Елабужский                   | 607  | ...                                       | ...                               | 685                    |
| Заинский                     | 185  | 185                                       | -                                 | 1741                   |
| Зеленодольский               | 84   | 84  | -                                 | 1563                   |
| Кайбицкий                    | 92   | 92  | -                                 | 1818                   |
| Камско-Устьинский            | 171  | 171                                       | -                                 | 1488                   |
| Спасский                     | 1982   | 1601                                      | 381                               | 3281                   |
| Кукморский                   | 849  | ...                                       | ...                               | 4919                   |
| Лаишевский                   | 473  | ...                                       | ...                               | 1038                   |
| Лениногорский                | 621  | ...                                       | ...                               | 1318                   |
| Мамадышский                  | 379  | 379                                       | -                                 | 3712                   |
| Менделеевский                | 927  | 927                                       | -                                 | 598                    |
| Мензелинский                 | 325  | ...                                       | ...                               | 2402                   |
| Муслюмовский                 | 1170   | 1170                                      | -                                 | 3459                   |
| Нижнекамский                 | 296  | 230                                       | 66                                | 1299                   |
| Новошешминский               | 1188   | 1188                                      | -                                 | 2104                   |
| Нурлатский                   | 2415   | ...                                       | ...                               | 3924                   |
| Пестречинский                | 475  | ...                                       | ...                               | 1171                   |
| Рыбно-Слободский             | 2124   | ...                                       | ...                               | 2877                   |
| Сабинский                    | 1004   | 1004                                      | -                                 | 2478                   |
| Сармановский                 | 323  | 323                                       | -                                 | 3059                   |
| Ютазинский                   | 1949   | ...                                       | ...                               | 1580                   |
| Тетюшский                    | 454  | ...                                       | ...                               | 1926                   |
| Тюлячинский                  | 305  | ...                                       | ...                               | 1891                   |
| Тукаевский                   | 689  | 689                                       | -                                 | 1466                   |
| Черемшанский                 | 467  | ...                                       | ...                               | 1964                   |
| Чистопольский                | 383  | ...                                       | ...                               | 3250                   |
| <b>городские округа:</b>     |  |   |                                   |                        |
| Казань                       | -  | -   | -                                 | 150                    |
| Набережные Челны             | -  | -   | -                                 | 75                     |

## 7. ПОГОЛОВЬЕ СВИНЕЙ В

(на 1 июля 2016 года;

|                              | Хозяйства<br>всех<br>категорий | В том числе                              |   |  |                       |     |   |
|------------------------------|--------------------------------|--|---|--|-----------------------|-----|---|
|                              |                                | сельскохо-<br>зяйственные<br>организации | В том числе   |  |                       |     | подсобные<br>сельскохо-<br>зяйствен-<br>ные пред-<br>приятия<br>несельско-<br>хозяйствен-<br>ных органи-<br>заций |
|                              |                                |  | сельскохозяй-<br>ственные<br>организации, не<br>относящиеся к<br>субъектам ма-<br>лого предпри-<br>нимательства | малые<br>предпри-<br>ятия                                | В том числе           |     |   |
|                              |                                |  |   | малые<br>предприя-<br>тия (без<br>микропред-<br>приятий) | микропред-<br>приятия |     |   |
| <b>РЕСПУБЛИКА ТАТАРСТАН</b>  | <b>512793</b>                  | <b>437456</b>                            | <b>402049</b>   | <b>31815</b>   | ...                   | ... | <b>3592</b>   |
| в том числе                  |                                |  |   |  |                       |     |   |
| <b>муниципальные районы:</b> |                                |  |   |  |                       |     |   |
| Агрызский                    | 7942                           | ...                                      | ...   | -  | -                     | -   | -   |
| Азнакаевский                 | 398                            | -  | -   | -  | -                     | -   | -   |
| Аксубаевский                 | 5108                           | ...                                      | -   | -  | -                     | -   | ...   |
| Актанышский                  | ...                            | ...                                      | ...   | -  | -                     | -   | -   |
| Алексеевский                 | 5723                           | ...                                      | ...   | ...  | ...                   | -   | -   |
| Алькеевский                  | 12895                          | ...                                      | -   | ...  | ...                   | -   | -   |
| Альметьевский                | 3890                           | ...                                      | -   | -  | -                     | -   | ...   |
| Апастовский                  | -                              | -  | -   | -  | -                     | -   | -   |
| Арский                       | -                              | -  | -   | -  | -                     | -   | -   |
| Атнинский                    | -                              | -  | -   | -  | -                     | -   | -   |
| Бавлинский                   | 1442                           | ...                                      | -   | ...  | ...                   | -   | -   |
| Балтасинский                 | 14192                          | 12989                                    | 12989   | -  | -                     | -   | -   |
| Бугульминский                | 4231                           | 2225                                     | ...   | ...  | -                     | ... | -   |
| Буинский                     | 64888                          | ...                                      | ...   | -  | -                     | -   | -   |
| Верхнеуслонский              | 5787                           | -  | -   | -  | -                     | -   | -   |
| Высокогорский                | 696                            | -  | -   | -  | -                     | -   | -   |
| Дрожжановский                | 4987                           | ...                                      | -   | -  | -                     | -   | ...   |
| Елабужский                   | 1384                           | -  | -   | -  | -                     | -   | -   |
| Заинский                     | 2688                           | -  | -   | -  | -                     | -   | -   |
| Зеленодольский               | 3494                           | ...                                      | ...   | -  | -                     | -   | ...   |
| Кайбицкий                    | 1211                           | -  | -   | -  | -                     | -   | -   |
| Камско-Устьинский            | 903                            | -  | -   | -  | -                     | -   | -   |
| Спасский                     | 2057                           | -  | -   | -  | -                     | -   | -   |
| Кукморский                   | 7301                           | 6581                                     | ...   | ...  | ...                   | -   | -   |
| Лаишевский                   | 865                            | -  | -   | -  | -                     | -   | -   |
| Лениногорский                | 14925                          | ...                                      | ...   | -  | -                     | -   | -   |
| Мамадышский                  | 2387                           | ...                                      | -   | -  | -                     | -   | ...   |
| Менделеевский                | 1236                           | ...                                      | -   | -  | -                     | -   | ...   |
| Мензелинский                 | 1367                           | -  | -   | -  | -                     | -   | -   |
| Муслюмовский                 | 318                            | -  | -   | -  | -                     | -   | -   |
| Нижнекамский                 | 18587                          | 16340                                    | ...   | ...  | ...                   | -   | ...   |
| Новошешминский               | 4217                           | -  | -   | -  | -                     | -   | -   |
| Нурлатский                   | 2768                           | -  | -   | -  | -                     | -   | -   |
| Пестречинский                | 3556                           | ...                                      | -   | -  | -                     | -   | ...   |
| Рыбно-Слободский             | 8394                           | ...                                      | -   | ...  | ...                   | -   | -   |
| Сабинский                    | ...                            | ...                                      | ...   | -  | -                     | -   | -   |
| Сармановский                 | 1083                           | -  | -   | -  | -                     | -   | -   |
| Ютазинский                   | 205                            | -  | -   | -  | -                     | -   | -   |
| Тетюшский                    | 5133                           | -  | -   | -  | -                     | -   | -   |
| Тюлячинский                  | 3140                           | ...                                      | -   | ...  | ...                   | -   | -   |
| Тукаевский                   | 239497                         | ...                                      | ...   | -  | -                     | -   | -   |
| Черемшанский                 | 6434                           | ...                                      | ...   | -  | -                     | -   | -   |
| Чистопольский                | 2021                           | ...                                      | -   | ...  | ...                   | -   | -   |
| <b>городские округа:</b>     |                                |  |   |  |                       |     |   |
| город Казань                 | 1052                           | ...                                      | -   | -  | -                     | -   | ...   |
| город Набережные Челны       | 54                             | -  | -   | -  | -                     | -   | -   |

**ХОЗЯЙСТВАХ ВСЕХ КАТЕГОРИЙ**

голов)

|                              | крестьянские<br>(фермерские)<br>хозяйства и<br>индивидуальные<br>предприниматели | В том числе                               |                                   | хозяйства<br>населения |
|------------------------------|--|---|-----------------------------------|------------------------|
|                              |  | крестьянские<br>(фермерские)<br>хозяйства | индивидуальные<br>предприниматели |                        |
| <b>РЕСПУБЛИКА ТАТАРСТАН</b>  | <b>12375</b>   | <b>11566</b>                              | <b>809</b>                        | <b>62962</b>           |
| в том числе                  |  |   |                                   |                        |
| <b>муниципальные районы:</b> |  |   |                                   |                        |
| Агрызский                    | ...  | ...                                       | -                                 | 953                    |
| Азнакаевский                 | ...  | ...                                       | -                                 | ...                    |
| Аксубаевский                 | ...  | ...                                       | -                                 | 4526                   |
| Актанышский                  | -  | -   | -                                 | -                      |
| Алексеевский                 | ...  | ...                                       | -                                 | 2350                   |
| Алькеевский                  | ...  | ...                                       | -                                 | 2626                   |
| Альметьевский                | ...  | ...                                       | -                                 | 2867                   |
| Апастовский                  | -  | -   | -                                 | -                      |
| Арский                       | -  | -   | -                                 | -                      |
| Атнинский                    | -  | -   | -                                 | -                      |
| Бавлинский                   | ...  | ...                                       | -                                 | 382                    |
| Балтасинский                 | ...  | ...                                       | -                                 | ...                    |
| Бугульминский                | 447  | ...                                       | ...                               | 1559                   |
| Буинский                     | -  | -   | -                                 | ...                    |
| Верхнеуслонский              | 5024   | 5024                                      | -                                 | 763                    |
| Высокогорский                | ...  | ...                                       | -                                 | ...                    |
| Дрожжановский                | -  | -   | -                                 | ...                    |
| Елабужский                   | ...  | ...                                       | -                                 | ...                    |
| Заинский                     | -  | -   | -                                 | 2688                   |
| Зеленодольский               | ...  | ...                                       | ...                               | 388                    |
| Кайбицкий                    | -  | -   | -                                 | 1211                   |
| Камско-Устьинский            | ...  | ...                                       | -                                 | ...                    |
| Спасский                     | -  | -   | -                                 | 2057                   |
| Кукморский                   | -  | -   | -                                 | 720                    |
| Лаишевский                   | ...  | ...                                       | -                                 | ...                    |
| Лениногорский                | ...  | -   | ...                               | 344                    |
| Мамадышский                  | ...  | ...                                       | -                                 | 1684                   |
| Менделеевский                | ...  | ...                                       | -                                 | 570                    |
| Мензелинский                 | ...  | ...                                       | -                                 | ...                    |
| Муслимовский                 | -  | -   | -                                 | 318                    |
| Нижнекамский                 | 921  | 751                                       | 170                               | 1326                   |
| Новошешминский               | 805  | 805                                       | -                                 | 3412                   |
| Нурлатский                   | ...  | ...                                       | -                                 | ...                    |
| Пестречинский                | ...  | ...                                       | -                                 | 2913                   |
| Рыбно-Слободский             | -  | -   | -                                 | ...                    |
| Сабинский                    | -  | -   | -                                 | -                      |
| Сармановский                 | 844  | 844                                       | -                                 | 239                    |
| Ютазинский                   | ...  | ...                                       | -                                 | ...                    |
| Тетюшский                    | 199  | ...                                       | ...                               | 4934                   |
| Тюлячинский                  | -  | -   | -                                 | ...                    |
| Тукаевский                   | -  | -   | -                                 | ...                    |
| Черемшанский                 | ...  | ...                                       | -                                 | 4969                   |
| Чистопольский                | ...  | ...                                       | ...                               | 1839                   |
| <b>городские округа:</b>     |  |   |                                   |                        |
| город Казань                 | ...  | -   | ...                               | 183                    |
| город Набережные Челны       | -  | -   | -                                 | 54                     |

## 8. ПОГОЛОВЬЕ ОВЕЦ И КОЗ

(на 1 июля 2016 года;

|                              | Хозяйства<br>всех<br>категорий | в том числе                         |  |                      |  |                  |   |
|------------------------------|--------------------------------|-------------------------------------|--|----------------------|--|------------------|---|
|                              |                                | сельскохозяйственные<br>организации | в том числе  |                      |  |                  | подсобные<br>сельскохозяйственные<br>предприятия<br>несельскохозяйственных<br>организаций |
|                              |                                |                                     | сельскохозяйственные<br>организации,<br>не относящиеся к субъектам<br>малого предпринимательства | малые<br>предприятия | в том числе                                    |                  |   |
|                              |                                |                                     |  |                      | малые<br>предприятия (без<br>микропредприятий) | микропредприятия |   |
| <b>РЕСПУБЛИКА ТАТАРСТАН</b>  | <b>392908</b>                  | <b>16129</b>                        | ...  | <b>11413</b>         | <b>9147</b>                                    | <b>2266</b>      | ...   |
| в том числе                  |                                |                                     |  |                      |  |                  |   |
| <b>муниципальные районы:</b> |                                |                                     |  |                      |  |                  |   |
| Агрызский                    | 8500                           | -                                   | -  | -                    | -  | -                | -   |
| Азнакаевский                 | 12732                          | ...                                 | ...  | ...                  | ...  | -                | -   |
| Аксубаевский                 | 10250                          | -                                   | -  | -                    | -  | -                | -   |
| Актанышский                  | 26999                          | -                                   | -  | -                    | -  | -                | -   |
| Алексеевский                 | 5889                           | -                                   | -  | -                    | -  | -                | -   |
| Алькеевский                  | 12257                          | -                                   | -  | -                    | -  | -                | -   |
| Альметьевский                | 9868                           | 753                                 | ...  | ...                  | ...  | ...              | -   |
| Апастовский                  | 15715                          | -                                   | -  | -                    | -  | -                | -   |
| Арский                       | 12497                          | 2080                                | ...  | ...                  | ...  | ...              | -   |
| Атнинский                    | 1374                           | -                                   | -  | -                    | -  | -                | -   |
| Бавлинский                   | 6877                           | -                                   | -  | -                    | -  | -                | -   |
| Балтасинский                 | 8809                           | -                                   | -  | -                    | -  | -                | -   |
| Бугульминский                | 6977                           | -                                   | -  | -                    | -  | -                | -   |
| Буинский                     | 9243                           | ...                                 | -  | ...                  | ...  | ...              | -   |
| Верхнеуслонский              | 3023                           | ...                                 | ...  | ...                  | ...  | -                | -   |
| Высокогорский                | 4475                           | -                                   | -  | -                    | -  | -                | -   |
| Дрожжановский                | 10428                          | ...                                 | -  | -                    | -  | -                | ...   |
| Елабужский                   | 7147                           | -                                   | -  | -                    | -  | -                | -   |
| Заинский                     | 8593                           | -                                   | -  | -                    | -  | -                | -   |
| Зеленодольский               | 4963                           | -                                   | -  | -                    | -  | -                | -   |
| Кайбицкий                    | 8146                           | 593                                 | ...  | ...                  | -  | ...              | -   |
| Камско-Устьинский            | 6897                           | -                                   | -  | -                    | -  | -                | -   |
| Спасский                     | 9074                           | -                                   | -  | -                    | -  | -                | -   |
| Кукморский                   | 16281                          | -                                   | -  | -                    | -  | -                | -   |
| Лаишевский                   | 4001                           | ...                                 | -  | ...                  | ...  | -                | -   |
| Лениногорский                | 6603                           | ...                                 | ...  | -                    | -  | -                | -   |
| Мамадышский                  | 16086                          | ...                                 | -  | ...                  | -  | ...              | -   |
| Менделеевский                | 4268                           | -                                   | -  | -                    | -  | -                | -   |
| Мензелинский                 | 9060                           | -                                   | -  | -                    | -  | -                | -   |
| Муслимовский                 | 10499                          | -                                   | -  | -                    | -  | -                | -   |
| Нижнекамский                 | 6400                           | ...                                 | ...  | -                    | -  | -                | -   |
| Новошешминский               | 9006                           | ...                                 | -  | ...                  | ...  | -                | -   |
| Нурлатский                   | 10475                          | -                                   | -  | -                    | -  | -                | -   |
| Пестречинский                | 8437                           | ...                                 | -  | -                    | -  | -                | ...   |
| Рыбно-Слободский             | 8130                           | -                                   | -  | -                    | -  | -                | -   |
| Сабинский                    | 13770                          | 4864                                | ...  | ...                  | ...  | -                | -   |
| Сармановский                 | 12269                          | -                                   | -  | -                    | -  | -                | -   |
| Ютазинский                   | 4001                           | -                                   | -  | -                    | -  | -                | -   |
| Тетюшский                    | 8559                           | -                                   | -  | -                    | -  | -                | -   |
| Тюлячинский                  | 7861                           | -                                   | -  | -                    | -  | -                | -   |
| Тукаевский                   | 10494                          | ...                                 | -  | ...                  | -  | ...              | -   |
| Черемшанский                 | 7972                           | ...                                 | -  | ...                  | ...  | -                | -   |
| Чистопольский                | 7043                           | -                                   | -  | -                    | -  | -                | -   |
| <b>городские округа:</b>     |                                |                                     |  |                      |  |                  |   |
| Казань                       | 668                            | -                                   | -  | -                    | -  | -                | -   |
| Набережные Челны             | 292                            | -                                   | -  | -                    | -  | -                | -   |



**В ХОЗЯЙСТВАХ ВСЕХ КАТЕГОРИЙ**

голов)

|                              | крестьянские<br>(фермерские)<br>хозяйства и<br>индивидуальные<br>предприниматели | в том числе                               |                                   | хозяйства<br>населения |
|------------------------------|--|---|-----------------------------------|------------------------|
|                              |  | крестьянские<br>(фермерские)<br>хозяйства | индивидуальные<br>предприниматели |                        |
| <b>РЕСПУБЛИКА ТАТАРСТАН</b>  | <b>45627</b>   | <b>42625</b>                              | <b>3002</b>                       | <b>331152</b>          |
| в том числе                  |  |   |                                   |                        |
| <b>муниципальные районы:</b> |  |   |                                   |                        |
| Агрызский                    | 650  | 650                                       | -                                 | 7850                   |
| Азнакаевский                 | ...  | ...                                       | -                                 | 11857                  |
| Аксубаевский                 | 670  | 670                                       | -                                 | 9580                   |
| Актанышский                  | 2764   | 2685                                      | 79                                | 24235                  |
| Алексеевский                 | 721  | 721                                       | -                                 | 5168                   |
| Алькеевский                  | 475  | 475                                       | -                                 | 11782                  |
| Альметьевский                | 709  | 709                                       | -                                 | 8406                   |
| Апастовский                  | ...  | ...                                       | ...                               | ...                    |
| Арский                       | 852  | 852                                       | -                                 | 9565                   |
| Атнинский                    | ...  | ...                                       | -                                 | ...                    |
| Бавлинский                   | 1897   | 1897                                      | -                                 | 4980                   |
| Балтасинский                 | 495  | 495                                       | -                                 | 8314                   |
| Бугульминский                | 2026   | 1548                                      | 478                               | 4951                   |
| Буинский                     | ...  | ...                                       | -                                 | 8332                   |
| Верхнеуслонский              | ...  | ...                                       | -                                 | 2298                   |
| Высокогорский                | 1140   | 1140                                      | -                                 | 3335                   |
| Дрожжановский                | ...  | ...                                       | -                                 | 10153                  |
| Елабужский                   | 3451   | 2440                                      | 1011                              | 3696                   |
| Заинский                     | 2794   | 2794                                      | -                                 | 5799                   |
| Зеленодольский               | 739  | ...                                       | ...                               | 4224                   |
| Кайбицкий                    | 403  | 403                                       | -                                 | 7150                   |
| Камско-Устьинский            | 102  | 102                                       | -                                 | 6795                   |
| Спасский                     | 894  | 894                                       | -                                 | 8180                   |
| Кукморский                   | 845  | 845                                       | -                                 | 15436                  |
| Лаишевский                   | ...  | 1070                                      | ...                               | 2756                   |
| Лениногорский                | ...  | ...                                       | 485                               | 5513                   |
| Мамадышский                  | ...  | ...                                       | -                                 | 14548                  |
| Менделеевский                | 2159   | ...                                       | ...                               | 2109                   |
| Мензелинский                 | 795  | 664                                       | 131                               | 8265                   |
| Муслюмовский                 | 447  | 447                                       | -                                 | 10052                  |
| Нижнекамский                 | ...  | 1192                                      | ...                               | 3595                   |
| Новошешминский               | ...  | ...                                       | -                                 | 5286                   |
| Нурлатский                   | 1966   | ...                                       | ...                               | 8509                   |
| Пестречинский                | ...  | ...                                       | -                                 | 6934                   |
| Рыбно-Слободский             | 1002   | 1002                                      | -                                 | 7128                   |
| Сабинский                    | 1539   | 1539                                      | -                                 | 7367                   |
| Сармановский                 | 1340   | 1340                                      | -                                 | 10929                  |
| Ютазинский                   | 420  | 420                                       | -                                 | 3581                   |
| Тетюшский                    | 598  | 598                                       | -                                 | 7961                   |
| Тюлячинский                  | 1351   | ...                                       | ...                               | 6510                   |
| Тукаевский                   | ...  | 1574                                      | ...                               | 6942                   |
| Черемшанский                 | ...  | ...                                       | -                                 | 6849                   |
| Чистопольский                | 427  | ...                                       | ...                               | 6616                   |
| <b>городские округа:</b>     |  |   |                                   |                        |
| Казань                       | ...  | ...                                       | -                                 | ...                    |
| Набережные Челны             | -  | -   | -                                 | 292                    |

## 9. ПОГОЛОВЬЕ ОВЕЦ В

(на 1 июля 2016 года;

|                              | Хозяйства<br>всех<br>категорий | в том числе  |   |  |                       |     |   |
|------------------------------|--------------------------------|--|---|--|-----------------------|-----|---|
|                              |                                | сельско-<br>хозяйст-<br>венные<br>организа-<br>ции | в том числе   |  |                       |     | подсобные<br>сельскохо-<br>зяйствен-<br>ные пред-<br>приятия<br>несельско-<br>хозяйствен-<br>ных органи-<br>заций |
|                              |                                |  | сельскохозяйст-<br>венные органи-<br>зации, не отно-<br>сящиеся к<br>субъектам ма-<br>лого предпри-<br>нимательства | малые<br>предприя-<br>тия                                | в том числе           |     |   |
|                              |                                |  |   | малые<br>предприя-<br>тия (без<br>микропред-<br>приятий) | микропред-<br>приятия |     |   |
| <b>РЕСПУБЛИКА ТАТАРСТАН</b>  | <b>327152</b>                  | <b>12344</b>                                       | ...   | ...  | ...                   | ... | ...   |
| в том числе                  |                                |  |   |  |                       |     |   |
| <b>муниципальные районы:</b> |                                |  |   |  |                       |     |   |
| Агрызский                    | 6104                           | -  | -   | -  | -                     | -   | -   |
| Азнакаевский                 | 10953                          | ...  | ...   | ...  | ...                   | -   | -   |
| Аксубаевский                 | 8279                           | -  | -   | -  | -                     | -   | -   |
| Актанышский                  | 25093                          | -  | -   | -  | -                     | -   | -   |
| Алексеевский                 | 4826                           | -  | -   | -  | -                     | -   | -   |
| Алькеевский                  | 11073                          | -  | -   | -  | -                     | -   | -   |
| Альметьевский                | 6745                           | ...  | ...   | ...  | ...                   | ... | -   |
| Апастовский                  | 14408                          | -  | -   | -  | -                     | -   | -   |
| Арский                       | 10188                          | ...  | ...   | ...  | ...                   | ... | -   |
| Атнинский                    | 889                            | -  | -   | -  | -                     | -   | -   |
| Бавлинский                   | 6000                           | -  | -   | -  | -                     | -   | -   |
| Балтасинский                 | 6721                           | -  | -   | -  | -                     | -   | -   |
| Бугульминский                | 5274                           | -  | -   | -  | -                     | -   | -   |
| Буинский                     | 7599                           | ...  | -   | ...  | ...                   | ... | -   |
| Верхнеуслонский              | 1930                           | ...  | ...   | ...  | ...                   | -   | -   |
| Высокогорский                | 2634                           | -  | -   | -  | -                     | -   | -   |
| Дрожжановский                | 9413                           | ...  | -   | -  | -                     | -   | ...   |
| Елабужский                   | 5590                           | -  | -   | -  | -                     | -   | -   |
| Заинский                     | 6820                           | -  | -   | -  | -                     | -   | -   |
| Зеленодольский               | 3806                           | -  | -   | -  | -                     | -   | -   |
| Кайбицкий                    | 7411                           | 593  | ...   | ...  | -                     | ... | -   |
| Камско-Устьинский            | 6205                           | -  | -   | -  | -                     | -   | -   |
| Спасский                     | 8469                           | -  | -   | -  | -                     | -   | -   |
| Кукморский                   | 13544                          | -  | -   | -  | -                     | -   | -   |
| Лаишевский                   | 2715                           | ...  | -   | ...  | ...                   | -   | -   |
| Лениногорский                | 5047                           | ...  | ...   | -  | -                     | -   | -   |
| Мамадышский                  | 14483                          | ...  | -   | ...  | -                     | ... | -   |
| Менделеевский                | 3382                           | -  | -   | -  | -                     | -   | -   |
| Мензелинский                 | 8071                           | -  | -   | -  | -                     | -   | -   |
| Муслюмовский                 | 9707                           | -  | -   | -  | -                     | -   | -   |
| Нижнекамский                 | 4764                           | ...  | ...   | -  | -                     | -   | -   |
| Новошешминский               | 8247                           | ...  | -   | ...  | ...                   | -   | -   |
| Нурлатский                   | 8686                           | -  | -   | -  | -                     | -   | -   |
| Пестречинский                | 6138                           | ...  | -   | -  | -                     | -   | ...   |
| Рыбно-Слободский             | 7219                           | -  | -   | -  | -                     | -   | -   |
| Сабинский                    | 8836                           | ...  | ...   | -  | -                     | -   | -   |
| Сармановский                 | 10151                          | -  | -   | -  | -                     | -   | -   |
| Ютазинский                   | 3480                           | -  | -   | -  | -                     | -   | -   |
| Тетюшский                    | 7365                           | -  | -   | -  | -                     | -   | -   |
| Тюлячинский                  | 7132                           | -  | -   | -  | -                     | -   | -   |
| Тукаевский                   | 8677                           | ...  | -   | ...  | -                     | ... | -   |
| Черемшанский                 | 6789                           | ...  | -   | ...  | ...                   | -   | -   |
| Чистопольский                | 6015                           | -  | -   | -  | -                     | -   | -   |
| <b>городские округа:</b>     |                                |  |   |  |                       |     |   |
| Казань                       | ...                            | -  | -   | -  | -                     | -   | -   |
| Набережные Челны             | ...                            | -  | -   | -  | -                     | -   | -   |

**ХОЗЯЙСТВАХ ВСЕХ КАТЕГОРИЙ**

голов)

|                              | крестьянские<br>(фермерские)<br>хозяйства и<br>индивидуальные<br>предприниматели | В том числе                               |                                   | хозяйства<br>населения |
|------------------------------|--|---|-----------------------------------|------------------------|
|                              |  | крестьянские<br>(фермерские)<br>хозяйства | индивидуальные<br>предприниматели |                        |
| <b>РЕСПУБЛИКА ТАТАРСТАН</b>  | <b>43203</b>   | <b>40396</b>                              | <b>2807</b>                       | <b>271605</b>          |
| в том числе                  |  |   |                                   |                        |
| <b>муниципальные районы:</b> |  |   |                                   |                        |
| Агрызский                    | 650  | 650                                       | -                                 | 5454                   |
| Азнакаевский                 | ...  | ...                                       | -                                 | ...                    |
| Аксубаевский                 | 670  | 670                                       | -                                 | 7609                   |
| Актанышский                  | 2543   | 2464                                      | 79                                | 22550                  |
| Алексеевский                 | 721  | 721                                       | -                                 | 4105                   |
| Алькеевский                  | ...  | ...                                       | -                                 | ...                    |
| Альметьевский                | ...  | ...                                       | -                                 | 5446                   |
| Апастовский                  | ...  | ...                                       | ...                               | ...                    |
| Арский                       | ...  | ...                                       | -                                 | ...                    |
| Атнинский                    | ...  | ...                                       | -                                 | ...                    |
| Бавлинский                   | ...  | ...                                       | -                                 | ...                    |
| Балтасинский                 | 495  | 495                                       | -                                 | 6226                   |
| Бугульминский                | 1870   | 1409                                      | 461                               | 3404                   |
| Буинский                     | ...  | ...                                       | -                                 | 6688                   |
| Верхнеуслонский              | ...  | ...                                       | -                                 | 1395                   |
| Высокогорский                | ...  | ...                                       | -                                 | ...                    |
| Дрожжановский                | ...  | ...                                       | -                                 | 9138                   |
| Елабужский                   | 3291   | ...                                       | ...                               | 2299                   |
| Заинский                     | ...  | ...                                       | -                                 | ...                    |
| Зеленодольский               | 693  | 693                                       | -                                 | 3113                   |
| Кайбицкий                    | 403  | 403                                       | -                                 | 6415                   |
| Камско-Устьинский            | 102  | 102                                       | -                                 | 6103                   |
| Спасский                     | 894  | 894                                       | -                                 | 7575                   |
| Кукморский                   | 845  | 845                                       | -                                 | 12699                  |
| Лаишевский                   | ...  | ...                                       | -                                 | 1562                   |
| Лениногорский                | ...  | ...                                       | 485                               | ...                    |
| Мамадышский                  | ...  | ...                                       | -                                 | ...                    |
| Менделеевский                | ...  | ...                                       | ...                               | ...                    |
| Мензелинский                 | ...  | ...                                       | 131                               | ...                    |
| Муслюмовский                 | 447  | 447                                       | -                                 | 9260                   |
| Нижнекамский                 | ...  | 1192                                      | ...                               | ...                    |
| Новошешминский               | ...  | ...                                       | -                                 | 4527                   |
| Нурлатский                   | ...  | ...                                       | ...                               | ...                    |
| Пестречинский                | ...  | ...                                       | -                                 | 4910                   |
| Рыбно-Слободский             | 1002   | 1002                                      | -                                 | 6217                   |
| Сабинский                    | ...  | ...                                       | -                                 | 6133                   |
| Сармановский                 | ...  | ...                                       | -                                 | ...                    |
| Ютазинский                   | 420  | 420                                       | -                                 | 3060                   |
| Тетюшский                    | ...  | ...                                       | -                                 | ...                    |
| Тюлячинский                  | 1351   | ...                                       | ...                               | 5781                   |
| Тукаевский                   | ...  | ...                                       | ...                               | 5158                   |
| Черемшанский                 | ...  | ...                                       | -                                 | 5666                   |
| Чистопольский                | 427  | ...                                       | ...                               | 5588                   |
| <b>городские округа:</b>     |  |   |                                   |                        |
| Казань                       | ...  | ...                                       | -                                 | ...                    |
| Набережные Челны             | -  | -   | -                                 | ...                    |

## 10. ПОГОЛОВЬЕ КОЗ В

(на 1 июля 2016 года;

|                              | Хозяйства<br>всех<br>категорий | в том числе                              |  |  |                       |     |   |
|------------------------------|--------------------------------|--|--|--|-----------------------|-----|---|
|                              |                                | сельскохо-<br>зяйственные<br>организации | в том числе  |  |                       |     | подсобные<br>сельскохо-<br>зяйствен-<br>ные пред-<br>приятия<br>несельско-<br>хозяйствен-<br>ных орга-<br>низаций |
|                              |                                |  | сельскохо-<br>зяйственные<br>организации,<br>не относящи-<br>еся к субъек-<br>там малого<br>предпринима-<br>тельства | малые<br>предприя-<br>тия  | в том числе           |     |   |
|                              |                                |  |  | малые<br>предпри-<br>ятия<br>(без<br>микро-<br>предпри-<br>ятий) | микропред-<br>приятия |     |   |
| <b>РЕСПУБЛИКА ТАТАРСТАН</b>  | <b>65756</b>                   | <b>3785</b>                              | ...  | ...  | ...                   | ... | -   |
| в том числе                  |                                |  |  |  |                       |     |   |
| <b>муниципальные районы:</b> |                                |  |  |  |                       |     |   |
| Агрызский                    | 2396                           | -  | -  | -  | -                     | -   | -   |
| Азнакаевский                 | 1779                           | -  | -  | -  | -                     | -   | -   |
| Аксубаевский                 | 1971                           | -  | -  | -  | -                     | -   | -   |
| Актанышский                  | 1906                           | -  | -  | -  | -                     | -   | -   |
| Алексеевский                 | 1063                           | -  | -  | -  | -                     | -   | -   |
| Алькеевский                  | 1184                           | -  | -  | -  | -                     | -   | -   |
| Альметьевский                | 3123                           | ...                                      | -  | ...  | -                     | ... | -   |
| Апастовский                  | 1307                           | -  | -  | -  | -                     | -   | -   |
| Арский                       | 2309                           | ...                                      | -  | ...  | ...                   | -   | -   |
| Атнинский                    | 485                            | -  | -  | -  | -                     | -   | -   |
| Бавлинский                   | 877                            | -  | -  | -  | -                     | -   | -   |
| Балтасинский                 | 2088                           | -  | -  | -  | -                     | -   | -   |
| Бугульминский                | 1703                           | -  | -  | -  | -                     | -   | -   |
| Буинский                     | 1644                           | -  | -  | -  | -                     | -   | -   |
| Верхнеуслонский              | 1093                           | -  | -  | -  | -                     | -   | -   |
| Высокогорский                | 1841                           | -  | -  | -  | -                     | -   | -   |
| Дрожжановский                | 1015                           | -  | -  | -  | -                     | -   | -   |
| Елабужский                   | 1557                           | -  | -  | -  | -                     | -   | -   |
| Заинский                     | 1773                           | -  | -  | -  | -                     | -   | -   |
| Зеленодольский               | 1157                           | -  | -  | -  | -                     | -   | -   |
| Кайбицкий                    | 735                            | -  | -  | -  | -                     | -   | -   |
| Камско-Устьинский            | 692                            | -  | -  | -  | -                     | -   | -   |
| Спасский                     | 605                            | -  | -  | -  | -                     | -   | -   |
| Кукморский                   | 2737                           | -  | -  | -  | -                     | -   | -   |
| Лаишевский                   | 1286                           | -  | -  | -  | -                     | -   | -   |
| Лениногорский                | 1556                           | -  | -  | -  | -                     | -   | -   |
| Мамадышский                  | 1603                           | -  | -  | -  | -                     | -   | -   |
| Менделеевский                | 886                            | -  | -  | -  | -                     | -   | -   |
| Мензелинский                 | 989                            | -  | -  | -  | -                     | -   | -   |
| Муслюмовский                 | 792                            | -  | -  | -  | -                     | -   | -   |
| Нижнекамский                 | 1636                           | -  | -  | -  | -                     | -   | -   |
| Новошешминский               | 759                            | -  | -  | -  | -                     | -   | -   |
| Нурлатский                   | 1789                           | -  | -  | -  | -                     | -   | -   |
| Пестречинский                | 2299                           | -  | -  | -  | -                     | -   | -   |
| Рыбно-Слободский             | 911                            | -  | -  | -  | -                     | -   | -   |
| Сабинский                    | 4934                           | ...                                      | ...  | ...  | ...                   | -   | -   |
| Сармановский                 | 2118                           | -  | -  | -  | -                     | -   | -   |
| Ютазинский                   | 521                            | -  | -  | -  | -                     | -   | -   |
| Тетюшский                    | 1194                           | -  | -  | -  | -                     | -   | -   |
| Тюлячинский                  | 729                            | -  | -  | -  | -                     | -   | -   |
| Тукаевский                   | 1817                           | -  | -  | -  | -                     | -   | -   |
| Черемшанский                 | 1183                           | -  | -  | -  | -                     | -   | -   |
| Чистопольский                | 1028                           | -  | -  | -  | -                     | -   | -   |
| <b>городские округа:</b>     |                                |  |  |  |                       |     |   |
| Казань                       | ...                            | -  | -  | -  | -                     | -   | -   |
| Набережные Челны             | ...                            | -  | -  | -  | -                     | -   | -   |

## ХОЗЯЙСТВАХ ВСЕХ КАТЕГОРИЙ

голов)

|                              | крестьянские<br>(фермерские)<br>хозяйства и<br>индивидуальные<br>предприниматели | В том числе                               |                                   | хозяйства<br>населения |
|------------------------------|--|---|-----------------------------------|------------------------|
|                              |  | крестьянские<br>(фермерские)<br>хозяйства | индивидуальные<br>предприниматели |                        |
| <b>РЕСПУБЛИКА ТАТАРСТАН</b>  | <b>2424</b>  | <b>2229</b>                               | <b>195</b>                        | <b>59547</b>           |
| в том числе                  |  |   |                                   |                        |
| <b>муниципальные районы:</b> |  |   |                                   |                        |
| Агрызский                    | -  | -   | -                                 | 2396                   |
| Азнакаевский                 | ...  | ...                                       | -                                 | ...                    |
| Аксубаевский                 | -  | -   | -                                 | 1971                   |
| Актанышский                  | 221  | 221                                       | -                                 | 1685                   |
| Алексеевский                 | -  | -   | -                                 | 1063                   |
| Алькеевский                  | ...  | ...                                       | -                                 | ...                    |
| Альметьевский                | ...  | ...                                       | -                                 | 2960                   |
| Апастовский                  | -  | -   | -                                 | 1307                   |
| Арский                       | -  | -   | -                                 | ...                    |
| Атнинский                    | -  | -   | -                                 | 485                    |
| Бавлинский                   | ...  | ...                                       | -                                 | ...                    |
| Балтасинский                 | -  | -   | -                                 | 2088                   |
| Бугульминский                | 156  | 139                                       | 17                                | 1547                   |
| Буинский                     | -  | -   | -                                 | 1644                   |
| Верхнеуслонский              | 190  | ...                                       | -                                 | 903                    |
| Высокогорский                | ...  | ...                                       | -                                 | ...                    |
| Дрожжановский                | -  | -   | -                                 | 1015                   |
| Елабужский                   | 160  | ...                                       | ...                               | 1397                   |
| Заинский                     | ...  | ...                                       | -                                 | ...                    |
| Зеленодольский               | 46   | ...                                       | ...                               | 1111                   |
| Кайбицкий                    | -  | -   | -                                 | 735                    |
| Камско-Устьинский            | -  | -   | -                                 | 692                    |
| Спасский                     | -  | -   | -                                 | 605                    |
| Кукморский                   | -  | -   | -                                 | 2737                   |
| Лаишевский                   | 92   | ...                                       | ...                               | 1194                   |
| Лениногорский                | ...  | ...                                       | -                                 | ...                    |
| Мамадышский                  | ...  | ...                                       | -                                 | ...                    |
| Менделеевский                | ...  | ...                                       | -                                 | ...                    |
| Мензелинский                 | ...  | ...                                       | -                                 | ...                    |
| Муслюмовский                 | -  | -   | -                                 | 792                    |
| Нижнекамский                 | ...  | -   | ...                               | ...                    |
| Новошешминский               | -  | -   | -                                 | 759                    |
| Нурлатский                   | ...  | ...                                       | -                                 | ...                    |
| Пестречинский                | 275  | 275                                       | -                                 | 2024                   |
| Рыбно-Слободский             | -  | -   | -                                 | 911                    |
| Сабинский                    | ...  | ...                                       | -                                 | 1234                   |
| Сармановский                 | ...  | ...                                       | -                                 | ...                    |
| Ютазинский                   | -  | -   | -                                 | 521                    |
| Тетюшский                    | ...  | ...                                       | -                                 | ...                    |
| Тюлячинский                  | -  | -   | -                                 | 729                    |
| Тукаевский                   | 33   | ...                                       | ...                               | 1784                   |
| Черемшанский                 | -  | -   | -                                 | 1183                   |
| Чистопольский                | -  | -   | -                                 | 1028                   |
| <b>городские округа:</b>     |  |   |                                   |                        |
| Казань                       | -  | -   | -                                 | ...                    |
| Набережные Челны             | -  | -   | -                                 | ...                    |

**11. ПОГОЛОВЬЕ ПТИЦЫ ВСЕХ ВИДОВ**

(на 1 июля 2016 года);

|                              | Хозяйства<br>всех<br>категорий | в том числе                         |  |                      |  |                  |   |
|------------------------------|--------------------------------|-------------------------------------|--|----------------------|--|------------------|---|
|                              |                                | сельскохозяйственные<br>организации | в том числе  |                      |  |                  | подсобные<br>сельскохозяйственные<br>предприятия<br>несельскохозяйственных<br>организаций |
|                              |                                |                                     | сельскохозяйственные<br>организации,<br>не относящиеся к субъектам<br>малого предпринимательства | малые<br>предприятия | в том числе                                    |                  |   |
|                              |                                |                                     |  |                      | малые<br>предприятия (без<br>микропредприятий) | микропредприятия |   |
| <b>РЕСПУБЛИКА ТАТАРСТАН</b>  | <b>17365780</b>                | <b>12293598</b>                     | <b>11668058</b>  | <b>453264</b>        | <b>440811</b>                                  | <b>12453</b>     | <b>172276</b>   |
| в том числе                  |                                |                                     |  |                      |  |                  |   |
| <b>муниципальные районы:</b> |                                |                                     |  |                      |  |                  |   |
| Агрызский                    | 86293                          | -                                   | -  | -                    | -  | -                | -   |
| Азнакаевский                 | 144804                         | -                                   | -  | -                    | -  | -                | -   |
| Аксубаевский                 | 151005                         | -                                   | -  | -                    | -  | -                | -   |
| Актанышский                  | 1700773                        | ...                                 | ...  | -                    | -  | -                | -   |
| Алексеевский                 | 133875                         | -                                   | -  | -                    | -  | -                | -   |
| Алькеевский                  | 87642                          | -                                   | -  | -                    | -  | -                | -   |
| Альметьевский                | 149778                         | ...                                 | ...  | -                    | -  | -                | ...   |
| Апастовский                  | 117966                         | -                                   | -  | -                    | -  | -                | -   |
| Арский                       | 170264                         | -                                   | -  | -                    | -  | -                | -   |
| Атнинский                    | 43098                          | -                                   | -  | -                    | -  | -                | -   |
| Бавлинский                   | 39900                          | -                                   | -  | -                    | -  | -                | -   |
| Балтасинский                 | 191551                         | -                                   | -  | -                    | -  | -                | -   |
| Бугульминский                | 51148                          | ...                                 | -  | ...                  | ...  | -                | -   |
| Буинский                     | 165999                         | -                                   | -  | -                    | -  | -                | -   |
| Верхнеуслонский              | 31211                          | -                                   | -  | -                    | -  | -                | -   |
| Высокогорский                | 50061                          | -                                   | -  | -                    | -  | -                | -   |
| Дрожжановский                | 151587                         | -                                   | -  | -                    | -  | -                | -   |
| Елабужский                   | 108650                         | -                                   | -  | -                    | -  | -                | -   |
| Заинский                     | 92380                          | -                                   | -  | -                    | -  | -                | -   |
| Зеленодольский               | 1270608                        | 1186748                             | ...  | ...                  | ...  | -                | ...   |
| Кайбицкий                    | 54269                          | -                                   | -  | -                    | -  | -                | -   |
| Камско-Устьинский            | 62320                          | -                                   | -  | -                    | -  | -                | -   |
| Спасский                     | 81777                          | -                                   | -  | -                    | -  | -                | -   |
| Кукморский                   | 318990                         | -                                   | -  | -                    | -  | -                | -   |
| Лаишевский                   | 3037222                        | 3000590                             | ...  | ...                  | ...  | ...              | -   |
| Лениногорский                | 265044                         | ...                                 | -  | ...                  | ...  | -                | -   |
| Мамадышский                  | 107326                         | -                                   | -  | -                    | -  | -                | -   |
| Менделеевский                | 154979                         | -                                   | -  | -                    | -  | -                | -   |
| Мензелинский                 | 349093                         | -                                   | -  | -                    | -  | -                | -   |
| Муслимовский                 | 319930                         | ...                                 | -  | ...                  | ...  | -                | -   |
| Нижнекамский                 | 1195231                        | ...                                 | ...  | -                    | -  | -                | ...   |
| Новошешминский               | 56381                          | -                                   | -  | -                    | -  | -                | -   |
| Нурлатский                   | 140025                         | -                                   | -  | -                    | -  | -                | -   |
| Пестречинский                | 1923667                        | 1798987                             | ...  | ...                  | ...  | -                | -   |
| Рыбно-Слободский             | 102601                         | -                                   | -  | -                    | -  | -                | -   |
| Сабинский                    | 119295                         | ...                                 | -  | ...                  | -  | ...              | -   |
| Сармановский                 | 87713                          | -                                   | -  | -                    | -  | -                | -   |
| Ютазинский                   | 49738                          | -                                   | -  | -                    | -  | -                | -   |
| Тетюшский                    | 95103                          | ...                                 | -  | ...                  | -  | ...              | -   |
| Тюлячинский                  | 96100                          | -                                   | -  | -                    | -  | -                | -   |
| Тукаевский                   | 3414501                        | ...                                 | ...  | -                    | -  | -                | -   |
| Черемшанский                 | 76146                          | -                                   | -  | -                    | -  | -                | -   |
| Чистопольский                | 280345                         | ...                                 | -  | -                    | -  | -                | ...   |
| <b>городские округа:</b>     |                                |                                     |  |                      |  |                  |   |
| Казань                       | 30903                          | -                                   | -  | -                    | -  | -                | -   |
| Набережные Челны             | 8488                           | -                                   | -  | -                    | -  | -                | -   |

**В ХОЗЯЙСТВАХ ВСЕХ КАТЕГОРИЙ**

голов)

|                              | крестьянские<br>(фермерские)<br>хозяйства и<br>индивидуальные<br>предприниматели | в том числе                               |                                   | хозяйства<br>населения |
|------------------------------|--|---|-----------------------------------|------------------------|
|                              |  | крестьянские<br>(фермерские)<br>хозяйства | индивидуальные<br>предприниматели |                        |
| <b>РЕСПУБЛИКА ТАТАРСТАН</b>  | <b>1250205</b>   | <b>1158878</b>                            | <b>91327</b>                      | <b>3821977</b>         |
| в том числе                  |  |   |                                   |                        |
| <b>муниципальные районы:</b> |  |   |                                   |                        |
| Агрызский                    | 1455   | 1455                                      | -                                 | 84838                  |
| Азнакаевский                 | 19930  | ...                                       | ...                               | 124874                 |
| Аксубаевский                 | 6321   | 6321                                      | -                                 | 144684                 |
| Актанышский                  | ...  | 52431                                     | ...                               | 111061                 |
| Алексеевский                 | ...  | ...                                       | ...                               | ...                    |
| Алькеевский                  | ...  | ...                                       | -                                 | ...                    |
| Альметьевский                | ...  | ...                                       | -                                 | 116186                 |
| Апастовский                  | ...  | ...                                       | -                                 | ...                    |
| Арский                       | ...  | ...                                       | -                                 | ...                    |
| Атнинский                    | 3300   | 3300                                      | -                                 | 39798                  |
| Бавлинский                   | -  | -   | -                                 | 39900                  |
| Балтасинский                 | ...  | ...                                       | -                                 | ...                    |
| Бугульминский                | ...  | 1240                                      | ...                               | 33483                  |
| Буинский                     | ...  | ...                                       | -                                 | ...                    |
| Верхнеуслонский              | ...  | ...                                       | -                                 | ...                    |
| Высокогорский                | 430  | ...                                       | ...                               | 49631                  |
| Дрожжановский                | 920  | ...                                       | ...                               | 150667                 |
| Елабужский                   | 58049  | ...                                       | ...                               | 50601                  |
| Заинский                     | 14500  | ...                                       | ...                               | 77880                  |
| Зеленодольский               | 17284  | 17284                                     | -                                 | 66576                  |
| Кайбицкий                    | -  | -   | -                                 | 54269                  |
| Камско-Устьинский            | 443  | 443                                       | -                                 | 61877                  |
| Спасский                     | ...  | ...                                       | -                                 | ...                    |
| Кукморский                   | 104360   | 104360                                    | -                                 | 214630                 |
| Лаишевский                   | ...  | -   | ...                               | ...                    |
| Лениногорский                | ...  | ...                                       | -                                 | 61238                  |
| Мамадышский                  | ...  | ...                                       | -                                 | ...                    |
| Менделеевский                | 126450   | ...                                       | ...                               | 28529                  |
| Мензелинский                 | 281130   | 281130                                    | -                                 | 67963                  |
| Муслюмовский                 | 154640   | 154640                                    | -                                 | ...                    |
| Нижнекамский                 | ...  | 2494                                      | ...                               | 47761                  |
| Новошешминский               | ...  | ...                                       | -                                 | ...                    |
| Нурлатский                   | 1415   | ...                                       | ...                               | 138610                 |
| Пестречинский                | 34714  | ...                                       | ...                               | 89966                  |
| Рыбно-Слободский             | 1820   | 1820                                      | -                                 | 100781                 |
| Сабинский                    | ...  | ...                                       | -                                 | 92050                  |
| Сармановский                 | ...  | ...                                       | -                                 | ...                    |
| Ютазинский                   | 9212   | 9212                                      | -                                 | 40526                  |
| Тетюшский                    | ...  | 28828                                     | ...                               | 66155                  |
| Тюлячинский                  | ...  | ...                                       | -                                 | ...                    |
| Тукаевский                   | 210305   | ...                                       | ...                               | ...                    |
| Черемшанский                 | -  | -   | -                                 | 76146                  |
| Чистопольский                | ...  | ...                                       | -                                 | 111815                 |
| <b>городские округа:</b>     |  |   |                                   |                        |
| Казань                       | ...  | ...                                       | -                                 | ...                    |
| Набережные Челны             | -  | -   | -                                 | 8488                   |

12. ПОГОЛОВЬЕ КУР В ХОЗЯЙСТВАХ

(на 1 июля 2016)

|                              | Хозяйства<br>всех<br>категорий | в том числе                                     |  |                           |  |                       |   |
|------------------------------|--------------------------------|---|--|---------------------------|--|-----------------------|---|
|                              |                                | сельскохо-<br>зяйствен-<br>ные орга-<br>низации | сельскохозяй-<br>ственные<br>организации,<br>не относящи-<br>еся к субъек-<br>там малого<br>предпринима-<br>тельства | малые<br>предпри-<br>ятия | в том числе  |                       | подсобные<br>сельскохо-<br>зяйствен-<br>ные пред-<br>приятия<br>несельско-<br>хозяйствен-<br>ных орга-<br>низаций |
|                              |                                |   |  |                           | малые<br>предпри-<br>ятия (без<br>микропред-<br>приятий) | микропред-<br>приятия |   |
| <b>РЕСПУБЛИКА ТАТАРСТАН</b>  | <b>16069294</b>                | <b>12066219</b>                                 | <b>11604577</b>  | <b>289366</b>             | <b>289366</b>  | <b>-</b>              | <b>172276</b>   |
| в том числе                  |                                |   |  |                           |  |                       |   |
| <b>муниципальные районы:</b> |                                |   |  |                           |  |                       |   |
| Агрызский                    | 67593                          | -   | -  | -                         | -  | -                     | -   |
| Азнакаевский                 | 98635                          | -   | -  | -                         | -  | -                     | -   |
| Аксубаевский                 | 110577                         | -   | -  | -                         | -  | -                     | -   |
| Актанышский                  | 1657187                        | ...   | ...  | -                         | -  | -                     | -   |
| Алексеевский                 | 85471                          | -   | -  | -                         | -  | -                     | -   |
| Алькеевский                  | 63421                          | -   | -  | -                         | -  | -                     | -   |
| Альметьевский                | 97500                          | ...   | -  | -                         | -  | -                     | ...   |
| Апастовский                  | 85737                          | -   | -  | -                         | -  | -                     | -   |
| Арский                       | 138906                         | -   | -  | -                         | -  | -                     | -   |
| Атнинский                    | 35041                          | -   | -  | -                         | -  | -                     | -   |
| Бавлинский                   | 33169                          | -   | -  | -                         | -  | -                     | -   |
| Балтасинский                 | 145092                         | -   | -  | -                         | -  | -                     | -   |
| Бугульминский                | 31597                          | ...   | -  | ...                       | ...  | -                     | -   |
| Буинский                     | 118943                         | -   | -  | -                         | -  | -                     | -   |
| Верхнеуслонский              | 26288                          | -   | -  | -                         | -  | -                     | -   |
| Высокогорский                | 43799                          | -   | -  | -                         | -  | -                     | -   |
| Дрожжановский                | 103100                         | -   | -  | -                         | -  | -                     | -   |
| Елабужский                   | 96213                          | -   | -  | -                         | -  | -                     | -   |
| Заинский                     | 66028                          | -   | -  | -                         | -  | -                     | -   |
| Зеленодольский               | 1167374                        | ...   | ...  | -                         | -  | -                     | ...   |
| Кайбицкий                    | 41212                          | -   | -  | -                         | -  | -                     | -   |
| Камско-Устьинский            | 44085                          | -   | -  | -                         | -  | -                     | -   |
| Спасский                     | 56675                          | -   | -  | -                         | -  | -                     | -   |
| Кукморский                   | 257521                         | -   | -  | -                         | -  | -                     | -   |
| Лаишевский                   | 2966354                        | ...   | ...  | -                         | -  | -                     | -   |
| Лениногорский                | 254639                         | ...   | -  | ...                       | ...  | -                     | -   |
| Мамадышский                  | 93164                          | -   | -  | -                         | -  | -                     | -   |
| Менделеевский                | 151753                         | -   | -  | -                         | -  | -                     | -   |
| Мензелинский                 | 326765                         | -   | -  | -                         | -  | -                     | -   |
| Муслимовский                 | 283183                         | ...   | -  | ...                       | ...  | -                     | -   |
| Нижнекамский                 | 1187542                        | ...   | ...  | -                         | -  | -                     | ...   |
| Новошешминский               | 44687                          | -   | -  | -                         | -  | -                     | -   |
| Нурлатский                   | 96644                          | -   | -  | -                         | -  | -                     | -   |
| Пестречинский                | 1855878                        | ...   | ...  | -                         | -  | -                     | -   |
| Рыбно-Слободский             | 83950                          | -   | -  | -                         | -  | -                     | -   |
| Сабинский                    | 106154                         | -   | -  | -                         | -  | -                     | -   |
| Сармановский                 | 69119                          | -   | -  | -                         | -  | -                     | -   |
| Ютазинский                   | 29568                          | -   | -  | -                         | -  | -                     | -   |
| Тетюшский                    | 52619                          | -   | -  | -                         | -  | -                     | -   |
| Тюлячинский                  | 67925                          | -   | -  | -                         | -  | -                     | -   |
| Тукаевский                   | 3382555                        | ...   | ...  | -                         | -  | -                     | -   |
| Черемшанский                 | 61566                          | -   | -  | -                         | -  | -                     | -   |
| Чистопольский                | 252916                         | ...   | -  | -                         | -  | -                     | ...   |
| <b>городские округа:</b>     |                                |   |  |                           |  |                       |   |
| Казань                       | 22992                          | -   | -  | -                         | -  | -                     | -   |
| Набережные Челны             | 8157                           | -   | -  | -                         | -  | -                     | -   |



**ВСЕХ КАТЕГОРИЙ**

года; голов)

| в том числе                  |  |   |                                   |                        |
|------------------------------|--|---|-----------------------------------|------------------------|
|                              | крестьянские<br>(фермерские)<br>хозяйства и<br>индивидуальные<br>предприниматели | в том числе                               |                                   | хозяйства<br>населения |
|                              |  | крестьянские<br>(фермерские)<br>хозяйства | индивидуальные<br>предприниматели |                        |
| <b>РЕСПУБЛИКА ТАТАРСТАН</b>  | <b>1007997</b>   | <b>969950</b>                             | <b>38047</b>                      | <b>2995078</b>         |
| в том числе                  |  |   |                                   |                        |
| <b>муниципальные районы:</b> |  |   |                                   |                        |
| Агрызский                    | 301  | 301                                       | -                                 | 67292                  |
| Азнакаевский                 | 3830   | ...                                       | ...                               | 94805                  |
| Аксубаевский                 | 3786   | 3786                                      | -                                 | 106791                 |
| Актанышский                  | ...  | 30680                                     | ...                               | 89226                  |
| Алексеевский                 | ...  | -   | ...                               | ...                    |
| Алькеевский                  | -  | -   | -                                 | 63421                  |
| Альметьевский                | -  | -   | -                                 | ...                    |
| Апастовский                  | -  | -   | -                                 | 85737                  |
| Арский                       | ...  | ...                                       | -                                 | ...                    |
| Атнинский                    | ...  | ...                                       | -                                 | ...                    |
| Бавлинский                   | -  | -   | -                                 | 33169                  |
| Балтасинский                 | -  | -   | -                                 | 145092                 |
| Бугульминский                | ...  | ...                                       | 425                               | 26952                  |
| Буинский                     | ...  | ...                                       | -                                 | ...                    |
| Верхнеуслонский              | ...  | ...                                       | -                                 | ...                    |
| Высокогорский                | ...  | ...                                       | -                                 | ...                    |
| Дрожжановский                | 820  | ...                                       | ...                               | 102280                 |
| Елабужский                   | 50703  | ...                                       | ...                               | 45510                  |
| Заинский                     | -  | -   | -                                 | 66028                  |
| Зеленодольский               | ...  | ...                                       | -                                 | 57528                  |
| Кайбицкий                    | -  | -   | -                                 | 41212                  |
| Камско-Устьинский            | 259  | 259                                       | -                                 | 43826                  |
| Спасский                     | -  | -   | -                                 | 56675                  |
| Кукморский                   | 91060  | 91060                                     | -                                 | 166461                 |
| Лаишевский                   | -  | -   | -                                 | ...                    |
| Лениногорский                | -  | -   | -                                 | ...                    |
| Мамадышский                  | ...  | ...                                       | -                                 | ...                    |
| Менделеевский                | 126270   | 126270                                    | -                                 | 25483                  |
| Мензелинский                 | 275050   | 275050                                    | -                                 | 51715                  |
| Муслимовский                 | 132640   | 132640                                    | -                                 | ...                    |
| Нижнекамский                 | ...  | 899                                       | ...                               | 41667                  |
| Новошешминский               | ...  | ...                                       | -                                 | ...                    |
| Нурлатский                   | 1215   | ...                                       | ...                               | 95429                  |
| Пестречинский                | ...  | 24154                                     | ...                               | 72170                  |
| Рыбно-Слободский             | ...  | ...                                       | -                                 | ...                    |
| Сабинский                    | 27030  | 27030                                     | -                                 | 79124                  |
| Сармановский                 | -  | -   | -                                 | 69119                  |
| Ютазинский                   | ...  | ...                                       | -                                 | ...                    |
| Тетюшский                    | 395  | 395                                       | -                                 | 52224                  |
| Тюлячинский                  | -  | -   | -                                 | 67925                  |
| Тукаевский                   | 188430   | ...                                       | ...                               | ...                    |
| Черемшанский                 | -  | -   | -                                 | 61566                  |
| Чистопольский                | ...  | ...                                       | -                                 | 84486                  |
| <b>городские округа:</b>     |  |   |                                   |                        |
| Казань                       | -  | -   | -                                 | 22992                  |
| Набережные Челны             | -  | -   | -                                 | 8157                   |

13. ПОГОЛОВЬЕ КУР ЯИЧНЫХ ПОРОД

(на 1 июля 2016)

|                              | Хозяйства<br>всех<br>категорий | сельскохо-<br>зяйствен-<br>ные органи-<br>зации | В том числе  |                           |   |                            |   |
|------------------------------|--------------------------------|---|--|---------------------------|---|----------------------------|---|
|                              |                                |   | сельскохозяй-<br>ственные<br>организации,<br>не относящи-<br>еся к субъек-<br>там малого<br>предпринима-<br>тельства | малые<br>предприя-<br>тия | В том числе   |                            | подсобные<br>сельскохо-<br>зяйствен-<br>ные пред-<br>приятия<br>несельско-<br>хозяйствен-<br>ных орга-<br>низаций |
|                              |                                |   |  |                           | малые<br>предпри-<br>ятия (без<br>микро-<br>предпри-<br>ятий) | микро-<br>предпри-<br>ятия |   |
| <b>РЕСПУБЛИКА ТАТАРСТАН</b>  | <b>6420009</b>                 | <b>3771518</b>                                  | ...  | ...                       | ...   | -                          | ...   |
| в том числе                  |                                |   |  |                           |   |                            |   |
| <b>муниципальные районы:</b> |                                |   |  |                           |   |                            |   |
| Агрызский                    | 51648                          | -   | -  | -                         | -   | -                          | -   |
| Азнакаевский                 | 73853                          | -   | -  | -                         | -   | -                          | -   |
| Аксубаевский                 | 80263                          | -   | -  | -                         | -   | -                          | -   |
| Актанышский                  | 59992                          | -   | -  | -                         | -   | -                          | -   |
| Алексеевский                 | 30505                          | -   | -  | -                         | -   | -                          | -   |
| Алькеевский                  | 55185                          | -   | -  | -                         | -   | -                          | -   |
| Альметьевский                | 74157                          | ...   | -  | -                         | -   | -                          | ...   |
| Апастовский                  | 52946                          | -   | -  | -                         | -   | -                          | -   |
| Арский                       | 88333                          | -   | -  | -                         | -   | -                          | -   |
| Атнинский                    | 24852                          | -   | -  | -                         | -   | -                          | -   |
| Бавлинский                   | ...                            | -   | -  | -                         | -   | -                          | -   |
| Балтасинский                 | 62705                          | -   | -  | -                         | -   | -                          | -   |
| Бугульминский                | 26720                          | ...   | -  | ...                       | ...   | -                          | -   |
| Буинский                     | 73346                          | -   | -  | -                         | -   | -                          | -   |
| Верхнеуслонский              | ...                            | -   | -  | -                         | -   | -                          | -   |
| Высокогорский                | 38275                          | -   | -  | -                         | -   | -                          | -   |
| Дрожжановский                | 90710                          | -   | -  | -                         | -   | -                          | -   |
| Елабужский                   | 76420                          | -   | -  | -                         | -   | -                          | -   |
| Заинский                     | 60310                          | -   | -  | -                         | -   | -                          | -   |
| Зеленодольский               | 51691                          | ...   | -  | -                         | -   | -                          | ...   |
| Кайбицкий                    | 35625                          | -   | -  | -                         | -   | -                          | -   |
| Камско-Устьинский            | 38887                          | -   | -  | -                         | -   | -                          | -   |
| Спасский                     | ...                            | -   | -  | -                         | -   | -                          | -   |
| Кукморский                   | 97940                          | -   | -  | -                         | -   | -                          | -   |
| Лаишевский                   | ...                            | ...   | ...  | -                         | -   | -                          | -   |
| Лениногорский                | 248297                         | ...   | -  | ...                       | ...   | -                          | -   |
| Мамадышский                  | 75135                          | -   | -  | -                         | -   | -                          | -   |
| Менделеевский                | 35087                          | -   | -  | -                         | -   | -                          | -   |
| Мензелинский                 | 269709                         | -   | -  | -                         | -   | -                          | -   |
| Муслюмовский                 | 186277                         | ...   | -  | ...                       | ...   | -                          | -   |
| Нижнекамский                 | 39377                          | ...   | -  | -                         | -   | -                          | ...   |
| Новошешминский               | 34512                          | -   | -  | -                         | -   | -                          | -   |
| Нурлатский                   | 65069                          | -   | -  | -                         | -   | -                          | -   |
| Пестречинский                | 82297                          | -   | -  | -                         | -   | -                          | -   |
| Рыбно-Слободский             | 63511                          | -   | -  | -                         | -   | -                          | -   |
| Сабинский                    | 44001                          | -   | -  | -                         | -   | -                          | -   |
| Сармановский                 | 36300                          | -   | -  | -                         | -   | -                          | -   |
| Ютазинский                   | 24696                          | -   | -  | -                         | -   | -                          | -   |
| Тетюшский                    | 45685                          | -   | -  | -                         | -   | -                          | -   |
| Тюлячинский                  | 34672                          | -   | -  | -                         | -   | -                          | -   |
| Тукаевский                   | 682025                         | ...   | ...  | -                         | -   | -                          | -   |
| Черемшанский                 | 57368                          | -   | -  | -                         | -   | -                          | -   |
| Чистопольский                | 52044                          | -   | -  | -                         | -   | -                          | -   |
| <b>городские округа:</b>     |                                |   |  |                           |   |                            |   |
| Казань                       | 21197                          | -   | -  | -                         | -   | -                          | -   |
| Набережные Челны             | 7185                           | -   | -  | -                         | -   | -                          | -   |

**В ХОЗЯЙСТВАХ ВСЕХ КАТЕГОРИЙ**

( года; голов)

| В ТОМ ЧИСЛЕ                  |  |   |                                   |                        |
|------------------------------|--|---|-----------------------------------|------------------------|
|                              | крестьянские<br>(фермерские)<br>хозяйства и<br>индивидуальные<br>предприниматели | В ТОМ ЧИСЛЕ                               |                                   | хозяйства<br>населения |
|                              |  | крестьянские<br>(фермерские)<br>хозяйства | индивидуальные<br>предприниматели |                        |
| <b>РЕСПУБЛИКА ТАТАРСТАН</b>  | <b>514227</b>  | <b>510700</b>                             | <b>3527</b>                       | <b>2134264</b>         |
| в том числе                  |  |   |                                   |                        |
| <b>муниципальные районы:</b> |  |   |                                   |                        |
| Агрызский                    | 191  | 191                                       | -                                 | 51457                  |
| Азнакаевский                 | ...  | ...                                       | ...                               | ...                    |
| Аксубаевский                 | 215  | 215                                       | -                                 | 80048                  |
| Актанышский                  | 760  | ...                                       | ...                               | 59232                  |
| Алексеевский                 | -  | -   | -                                 | 30505                  |
| Алькеевский                  | -  | -   | -                                 | 55185                  |
| Альметьевский                | -  | -   | -                                 | ...                    |
| Апастовский                  | -  | -   | -                                 | 52946                  |
| Арский                       | -  | -   | -                                 | 88333                  |
| Атнинский                    | -  | -   | -                                 | 24852                  |
| Бавлинский                   | -  | -   | -                                 | ...                    |
| Балтасинский                 | -  | -   | -                                 | 62705                  |
| Бугульминский                | ...  | ...                                       | ...                               | 22525                  |
| Буинский                     | -  | -   | -                                 | 73346                  |
| Верхнеуслонский              | -  | -   | -                                 | ...                    |
| Высокогорский                | ...  | ...                                       | -                                 | ...                    |
| Дрожжановский                | ...  | ...                                       | -                                 | ...                    |
| Елабужский                   | ...  | ...                                       | ...                               | ...                    |
| Заинский                     | -  | -   | -                                 | 60310                  |
| Зеленодольский               | ...  | ...                                       | -                                 | ...                    |
| Кайбицкий                    | -  | -   | -                                 | 35625                  |
| Камско-Устьинский            | ...  | ...                                       | -                                 | ...                    |
| Спасский                     | -  | -   | -                                 | ...                    |
| Кукморский                   | ...  | ...                                       | -                                 | ...                    |
| Лаишевский                   | -  | -   | -                                 | ...                    |
| Лениногорский                | -  | -   | -                                 | ...                    |
| Мамадышский                  | ...  | ...                                       | -                                 | ...                    |
| Менделеевский                | ...  | ...                                       | -                                 | ...                    |
| Мензелинский                 | ...  | ...                                       | -                                 | ...                    |
| Муслюмовский                 | ...  | ...                                       | -                                 | ...                    |
| Нижнекамский                 | ...  | ...                                       | ...                               | ...                    |
| Новошешминский               | ...  | ...                                       | -                                 | ...                    |
| Нурлатский                   | 1215   | ...                                       | ...                               | 63854                  |
| Пестречинский                | 23479  | ...                                       | ...                               | 58818                  |
| Рыбно-Слободский             | ...  | ...                                       | -                                 | ...                    |
| Сабинский                    | ...  | ...                                       | -                                 | ...                    |
| Сармановский                 | -  | -   | -                                 | 36300                  |
| Ютазинский                   | ...  | ...                                       | -                                 | ...                    |
| Тетюшский                    | 287  | 287                                       | -                                 | 45398                  |
| Тюлячинский                  | -  | -   | -                                 | 34672                  |
| Тукаевский                   | ...  | ...                                       | ...                               | ...                    |
| Черемшанский                 | -  | -   | -                                 | 57368                  |
| Чистопольский                | ...  | ...                                       | -                                 | ...                    |
| <b>городские округа:</b>     |  |   |                                   |                        |
| Казань                       | -  | -   | -                                 | 21197                  |
| Набережные Челны             | -  | -   | -                                 | 7185                   |

## 14. ПОГОЛОВЬЕ КУР МЯСНЫХ И МЯСО-ЯИЧНЫХ

(на 1 июля 2016 года;

|                              | Хозяйства<br>всех<br>категорий | в том числе                                     |  |   |                       |   |   |
|------------------------------|--------------------------------|---|--|---|-----------------------|---|---|
|                              |                                | сельскохо-<br>зяйствен-<br>ные орга-<br>низации | в том числе  |   |                       |   | подсобные<br>сельскохо-<br>зяйственные<br>предприятия<br>несельскохо-<br>зяйственных<br>организаций |
|                              |                                |   | сельскохозяй-<br>ственные<br>организации,<br>не относящи-<br>еся к субъек-<br>там малого<br>предпринимат-<br>ельства | малые<br>предприя-<br>тия                                     | в том числе           |   |   |
|                              |                                |   |  | малые<br>предприя-<br>тия (без<br>микро-<br>предприя-<br>тий) | микропред-<br>приятия |   |   |
| <b>РЕСПУБЛИКА ТАТАРСТАН</b>  | <b>9649285</b>                 | <b>8294701</b>                                  | ...  | -   | -                     | - | ...   |
| в том числе                  |                                |   |  |   |                       |   |   |
| <b>муниципальные районы:</b> |                                |   |  |   |                       |   |   |
| Агрызский                    | 15945                          | -   | -  | -   | -                     | - | -   |
| Азнакаевский                 | 24782                          | -   | -  | -   | -                     | - | -   |
| Аксубаевский                 | 30314                          | -   | -  | -   | -                     | - | -   |
| Актанышский                  | 1597195                        | ...   | ...  | -   | -                     | - | -   |
| Алексеевский                 | 54966                          | -   | -  | -   | -                     | - | -   |
| Алькеевский                  | 8236                           | -   | -  | -   | -                     | - | -   |
| Альметьевский                | 23343                          | -   | -  | -   | -                     | - | -   |
| Апастовский                  | 32791                          | -   | -  | -   | -                     | - | -   |
| Арский                       | 50573                          | -   | -  | -   | -                     | - | -   |
| Атнинский                    | 10189                          | -   | -  | -   | -                     | - | -   |
| Бавлинский                   | ...                            | -   | -  | -   | -                     | - | -   |
| Балтасинский                 | 82387                          | -   | -  | -   | -                     | - | -   |
| Бугульминский                | 4877                           | -   | -  | -   | -                     | - | -   |
| Буинский                     | 45597                          | -   | -  | -   | -                     | - | -   |
| Верхнеуслонский              | ...                            | -   | -  | -   | -                     | - | -   |
| Высокогорский                | 5524                           | -   | -  | -   | -                     | - | -   |
| Дрожжановский                | 12390                          | -   | -  | -   | -                     | - | -   |
| Елабужский                   | 19793                          | -   | -  | -   | -                     | - | -   |
| Заинский                     | 5718                           | -   | -  | -   | -                     | - | -   |
| Зеленодольский               | 1115683                        | ...   | ...  | -   | -                     | - | -   |
| Кайбицкий                    | 5587                           | -   | -  | -   | -                     | - | -   |
| Камско-Устьинский            | 5198                           | -   | -  | -   | -                     | - | -   |
| Спасский                     | ...                            | -   | -  | -   | -                     | - | -   |
| Кукморский                   | 159581                         | -   | -  | -   | -                     | - | -   |
| Лаишевский                   | ...                            | -   | -  | -   | -                     | - | -   |
| Лениногорский                | 6342                           | -   | -  | -   | -                     | - | -   |
| Мамадышский                  | 18029                          | -   | -  | -   | -                     | - | -   |
| Менделеевский                | 116666                         | -   | -  | -   | -                     | - | -   |
| Мензелинский                 | 57056                          | -   | -  | -   | -                     | - | -   |
| Муслюмовский                 | 96906                          | -   | -  | -   | -                     | - | -   |
| Нижнекамский                 | 1148165                        | ...   | ...  | -   | -                     | - | -   |
| Новошешминский               | 10175                          | -   | -  | -   | -                     | - | -   |
| Нурлатский                   | 31575                          | -   | -  | -   | -                     | - | -   |
| Пестречинский                | 1773581                        | ...   | ...  | -   | -                     | - | -   |
| Рыбно-Слободский             | 20439                          | -   | -  | -   | -                     | - | -   |
| Сабинский                    | 62153                          | -   | -  | -   | -                     | - | -   |
| Сармановский                 | 32819                          | -   | -  | -   | -                     | - | -   |
| Ютазинский                   | 4872                           | -   | -  | -   | -                     | - | -   |
| Тетюшский                    | 6934                           | -   | -  | -   | -                     | - | -   |
| Тюлячинский                  | 33253                          | -   | -  | -   | -                     | - | -   |
| Тукаевский                   | 2700530                        | ...   | ...  | -   | -                     | - | -   |
| Черемшанский                 | 4198                           | -   | -  | -   | -                     | - | -   |
| Чистопольский                | 200872                         | ...   | -  | -   | -                     | - | ...   |
| <b>городские округа:</b>     |                                |   |  |   |                       |   |   |
| Казань                       | 1795                           | -   | -  | -   | -                     | - | -   |
| Набережные Челны             | 972                            | -   | -  | -   | -                     | - | -   |

**ПОРОД В ХОЗЯЙСТВАХ ВСЕХ КАТЕГОРИЙ**

голов)

|                              | крестьянские<br>(фермерские)<br>хозяйства и<br>индивидуальные<br>предприниматели | в том числе                               |                                   | хозяйства<br>населения |
|------------------------------|--|---|-----------------------------------|------------------------|
|                              |  | крестьянские<br>(фермерские)<br>хозяйства | индивидуальные<br>предприниматели |                        |
| <b>РЕСПУБЛИКА ТАТАРСТАН</b>  | <b>493770</b>  | <b>459250</b>                             | <b>34520</b>                      | <b>860814</b>          |
| в том числе                  |  |   |                                   |                        |
| <b>муниципальные районы:</b> |  |   |                                   |                        |
| Агрызский                    | 110  | 110                                       | -                                 | 15835                  |
| Азнакаевский                 | ...  | ...                                       | ...                               | ...                    |
| Аксубаевский                 | 3571   | 3571                                      | -                                 | 26743                  |
| Актанышский                  | ...  | ...                                       | -                                 | 29994                  |
| Алексеевский                 | ...  | -   | ...                               | ...                    |
| Алькеевский                  | -  | -   | -                                 | 8236                   |
| Альметьевский                | -  | -   | -                                 | 23343                  |
| Апастовский                  | -  | -   | -                                 | 32791                  |
| Арский                       | ...  | ...                                       | -                                 | ...                    |
| Атнинский                    | ...  | ...                                       | -                                 | ...                    |
| Бавлинский                   | -  | -   | -                                 | ...                    |
| Балтасинский                 | -  | -   | -                                 | 82387                  |
| Бугульминский                | 450  | ...                                       | ...                               | 4427                   |
| Буинский                     | ...  | ...                                       | -                                 | ...                    |
| Верхнеуслонский              | ...  | ...                                       | -                                 | ...                    |
| Высокогорский                | -  | -   | -                                 | 5524                   |
| Дрожжановский                | ...  | ...                                       | ...                               | ...                    |
| Елабужский                   | ...  | ...                                       | ...                               | ...                    |
| Заинский                     | -  | -   | -                                 | 5718                   |
| Зеленодольский               | ...  | ...                                       | -                                 | ...                    |
| Кайбицкий                    | -  | -   | -                                 | 5587                   |
| Камско-Устьинский            | ...  | ...                                       | -                                 | ...                    |
| Спасский                     | -  | -   | -                                 | ...                    |
| Кукморский                   | ...  | ...                                       | -                                 | ...                    |
| Лаишевский                   | -  | -   | -                                 | ...                    |
| Лениногорский                | -  | -   | -                                 | 6342                   |
| Мамадышский                  | ...  | ...                                       | -                                 | ...                    |
| Менделеевский                | ...  | ...                                       | -                                 | ...                    |
| Мензелинский                 | ...  | ...                                       | -                                 | ...                    |
| Муслюмовский                 | ...  | ...                                       | -                                 | ...                    |
| Нижнекамский                 | ...  | ...                                       | -                                 | ...                    |
| Новошешминский               | ...  | ...                                       | -                                 | ...                    |
| Нурлатский                   | -  | -   | -                                 | 31575                  |
| Пестречинский                | ...  | ...                                       | -                                 | 13352                  |
| Рыбно-Слободский             | -  | -   | -                                 | 20439                  |
| Сабинский                    | ...  | ...                                       | -                                 | ...                    |
| Сармановский                 | -  | -   | -                                 | 32819                  |
| Ютазинский                   | ...  | ...                                       | -                                 | ...                    |
| Тетюшский                    | 108  | 108                                       | -                                 | 6826                   |
| Тюлячинский                  | -  | -   | -                                 | 33253                  |
| Тукаевский                   | ...  | ...                                       | ...                               | ...                    |
| Черемшанский                 | -  | -   | -                                 | 4198                   |
| Чистопольский                | ...  | ...                                       | -                                 | ...                    |
| <b>городские округа:</b>     |  |   |                                   |                        |
| Казань                       | -  | -   | -                                 | 1795                   |
| Набережные Челны             | -  | -   | -                                 | 972                    |

## 15. УДЕЛЬНЫЙ ВЕС ПОГОЛОВЬЯ КУР МЯСНЫХ И

(на 1 июля 2016 года; в процентах от общего поголовья)

|                              | Хозяйства<br>всех<br>категорий | в том числе                      |   |  |                  |   |   |
|------------------------------|--------------------------------|----------------------------------|---|--|------------------|---|---|
|                              |                                | сельскохозяйственные организации | в том числе   |  |                  |   | подсобные сельскохозяйственные предприятия несельскохозяйственных организаций |
|                              |                                |                                  | сельскохозяйственные организации, не относящиеся к субъектам малого предпринимательства | малые предприятия                        | в том числе      |   |   |
|                              |                                |                                  |   | малые предприятия (без микропредприятий) | микропредприятия |   |   |
| <b>РЕСПУБЛИКА ТАТАРСТАН</b>  | <b>60,0</b>                    | <b>68,7</b>                      | ...   | -  | -                | - | ...   |
| в том числе                  |                                |                                  |   |  |                  |   |   |
| <b>муниципальные районы:</b> |                                |                                  |   |  |                  |   |   |
| Агрызский                    | 23,6                           | -                                | -   | -  | -                | - | -   |
| Азнакаевский                 | 25,1                           | -                                | -   | -  | -                | - | -   |
| Аксубаевский                 | 27,4                           | -                                | -   | -  | -                | - | -   |
| Актанышский                  | 96,4                           | ...                              | ...   | -  | -                | - | -   |
| Алексеевский                 | 64,3                           | -                                | -   | -  | -                | - | -   |
| Алькеевский                  | 13,0                           | -                                | -   | -  | -                | - | -   |
| Альметьевский                | 23,9                           | -                                | -   | -  | -                | - | -   |
| Апастовский                  | 38,2                           | -                                | -   | -  | -                | - | -   |
| Арский                       | 36,4                           | -                                | -   | -  | -                | - | -   |
| Атнинский                    | 29,1                           | -                                | -   | -  | -                | - | -   |
| Бавлинский                   | 6,5                            | -                                | -   | -  | -                | - | -   |
| Балтасинский                 | 56,8                           | -                                | -   | -  | -                | - | -   |
| Бугульминский                | 15,4                           | -                                | -   | -  | -                | - | -   |
| Буинский                     | 38,3                           | -                                | -   | -  | -                | - | -   |
| Верхнеуслонский              | 10,1                           | -                                | -   | -  | -                | - | -   |
| Высокогорский                | 12,6                           | -                                | -   | -  | -                | - | -   |
| Дрожжановский                | 12,0                           | -                                | -   | -  | -                | - | -   |
| Елабужский                   | 20,6                           | -                                | -   | -  | -                | - | -   |
| Заинский                     | 8,7                            | -                                | -   | -  | -                | - | -   |
| Зеленодольский               | 95,6                           | ...                              | ...   | -  | -                | - | -   |
| Кайбицкий                    | 13,6                           | -                                | -   | -  | -                | - | -   |
| Камско-Устьинский            | 11,8                           | -                                | -   | -  | -                | - | -   |
| Спасский                     | ...                            | -                                | -   | -  | -                | - | -   |
| Кукморский                   | 62,0                           | -                                | -   | -  | -                | - | -   |
| Лаишевский                   | ...                            | -                                | -   | -  | -                | - | -   |
| Лениногорский                | 2,5                            | -                                | -   | -  | -                | - | -   |
| Мамадышский                  | 19,4                           | -                                | -   | -  | -                | - | -   |
| Менделеевский                | 76,9                           | -                                | -   | -  | -                | - | -   |
| Мензелинский                 | 17,5                           | -                                | -   | -  | -                | - | -   |
| Муслюмовский                 | 34,2                           | -                                | -   | -  | -                | - | -   |
| Нижнекамский                 | 96,7                           | ...                              | ...   | -  | -                | - | -   |
| Новошешминский               | 22,8                           | -                                | -   | -  | -                | - | -   |
| Нурлатский                   | 32,7                           | -                                | -   | -  | -                | - | -   |
| Пестречинский                | 95,6                           | ...                              | ...   | -  | -                | - | -   |
| Рыбно-Слободский             | 24,3                           | -                                | -   | -  | -                | - | -   |
| Сабинский                    | 58,5                           | -                                | -   | -  | -                | - | -   |
| Сармановский                 | 47,5                           | -                                | -   | -  | -                | - | -   |
| Ютазинский                   | 16,5                           | -                                | -   | -  | -                | - | -   |
| Тетюшский                    | 13,2                           | -                                | -   | -  | -                | - | -   |
| Тюлячинский                  | 49,0                           | -                                | -   | -  | -                | - | -   |
| Тукаевский                   | 79,8                           | ...                              | ...   | -  | -                | - | -   |
| Черемшанский                 | 6,8                            | -                                | -   | -  | -                | - | -   |
| Чистопольский                | 79,4                           | ...                              | -   | -  | -                | - | ...   |
| <b>городские округа:</b>     |                                |                                  |   |  |                  |   |   |
| Казань                       | 7,8                            | -                                | -   | -  | -                | - | -   |
| Набережные Челны             | 11,9                           | -                                | -   | -  | -                | - | -   |

## МЯСО-ЯИЧНЫХ ПОРОД ПО КАТЕГОРИЯМ ХОЗЯЙСТВ

кур соответствующей категории хозяйств)

|                              | крестьянские<br>(фермерские)<br>хозяйства и<br>индивидуальные<br>предприниматели | в том числе                               |                                   | хозяйства<br>населения |
|------------------------------|--|---|-----------------------------------|------------------------|
|                              |  | крестьянские<br>(фермерские)<br>хозяйства | индивидуальные<br>предприниматели |                        |
| <b>РЕСПУБЛИКА ТАТАРСТАН</b>  | <b>49,0</b>  | <b>47,3</b>                               | <b>90,7</b>                       | <b>28,7</b>            |
| в том числе                  |  |   |                                   |                        |
| <b>муниципальные районы:</b> |  |   |                                   |                        |
| Агрызский                    | 36,5   | 36,5                                      | -                                 | 23,5                   |
| Азнакаевский                 | ...  | ...                                       | ...                               | ...                    |
| Аксубаевский                 | 94,3   | 94,3                                      | -                                 | 25,0                   |
| Актанышский                  | ...  | ...                                       | -                                 | 33,6                   |
| Алексеевский                 | ...  | -   | ...                               | ...                    |
| Алькеевский                  | -  | -   | -                                 | 13,0                   |
| Альметьевский                | -  | -   | -                                 | 24,2                   |
| Апастовский                  | -  | -   | -                                 | 38,2                   |
| Арский                       | ...  | ...                                       | -                                 | ...                    |
| Атнинский                    | ...  | ...                                       | -                                 | ...                    |
| Бавлинский                   | -  | -   | -                                 | 6,5                    |
| Балтасинский                 | -  | -   | -                                 | 56,8                   |
| Бугульминский                | 69,8   | ...                                       | ...                               | 16,4                   |
| Буинский                     | ...  | ...                                       | -                                 | ...                    |
| Верхнеуслонский              | ...  | ...                                       | -                                 | ...                    |
| Высокогорский                | -  | -   | -                                 | 12,7                   |
| Дрожжановский                | ...  | ...                                       | ...                               | ...                    |
| Елабужский                   | ...  | ...                                       | ...                               | ...                    |
| Заинский                     | -  | -   | -                                 | 8,7                    |
| Зеленодольский               | 40,5   | 40,5                                      | -                                 | ...                    |
| Кайбицкий                    | -  | -   | -                                 | 13,6                   |
| Камско-Устьинский            | ...  | ...                                       | -                                 | ...                    |
| Спасский                     | -  | -   | -                                 | ...                    |
| Кукморский                   | 65,6   | 65,6                                      | -                                 | 60,0                   |
| Лаишевский                   | -  | -   | -                                 | ...                    |
| Лениногорский                | -  | -   | -                                 | 12,2                   |
| Мамадышский                  | ...  | ...                                       | -                                 | ...                    |
| Менделеевский                | 90,2   | 90,2                                      | -                                 | 10,7                   |
| Мензелинский                 | ...  | ...                                       | -                                 | ...                    |
| Муслюмовский                 | 54,0   | 54,0                                      | -                                 | 37,2                   |
| Нижнекамский                 | ...  | ...                                       | -                                 | 9,7                    |
| Новошешминский               | ...  | ...                                       | -                                 | ...                    |
| Нурлатский                   | -  | -   | -                                 | 33,1                   |
| Пестречинский                | ...  | ...                                       | -                                 | 18,5                   |
| Рыбно-Слободский             | -  | -   | -                                 | 24,7                   |
| Сабинский                    | 94,1   | 94,1                                      | -                                 | 46,4                   |
| Сармановский                 | -  | -   | -                                 | 47,5                   |
| Ютазинский                   | ...  | ...                                       | -                                 | ...                    |
| Тетюшский                    | 27,3   | 27,3                                      | -                                 | 13,1                   |
| Тюлячинский                  | -  | -   | -                                 | 49,0                   |
| Тукаевский                   | 52,0   | ...                                       | ...                               | ...                    |
| Черемшанский                 | -  | -   | -                                 | 6,8                    |
| Чистопольский                | ...  | ...                                       | -                                 | 38,4                   |
| <b>городские округа:</b>     |  |   |                                   |                        |
| Казань                       | -  | -   | -                                 | 7,8                    |
| Набережные Челны             | -  | -   | -                                 | 11,9                   |

## 16. УДЕЛЬНЫЙ ВЕС ПОГОЛОВЬЯ КУР ЯИЧНЫХ ПОРОД ПО КАТЕГОРИЯМ ХОЗЯЙСТВ

(на 1 июля 2016 года; в процентах от общего поголовья кур соответствующей категории хозяйств)

|                              | Хозяйства всех категорий | в том числе                      |                   |  |                  |   |  |  |                                |  | хозяйства населения |
|------------------------------|--------------------------|----------------------------------|-------------------|--|------------------|---|--|--|--------------------------------|--|---------------------|
|                              |                          | сельскохозяйственные организации | в том числе       |  |                  |   | крестьянские (фермерские) хозяйства и индивидуальные предприниматели | в том числе  |                                | крестьянские (фермерские) хозяйства и индивидуальные предприниматели |                     |
|                              |                          |                                  | малые предприятия | в том числе                              |                  | подсобные сельскохозяйственные предприятия несельскохозяйственных организаций |  | крестьянские (фермерские) хозяйства и индивидуальные предприниматели | индивидуальные предприниматели |  |                     |
|                              |                          |                                  |                   | малые предприятия (без микропредприятий) | микропредприятия |   |  |  |                                |  |                     |
| <b>РЕСПУБЛИКА ТАТАРСТАН</b>  | <b>40,0</b>              | <b>31,3</b>                      | <b>30,0</b>       | <b>100,0</b>                             | <b>100,0</b>     | <b>-</b>  | <b>2,3</b>   | <b>51,0</b>  | <b>52,7</b>                    | <b>9,3</b>   | <b>71,3</b>         |
| в том числе                  |                          |                                  |                   |  |                  |   |  |  |                                |  |                     |
| <b>муниципальные районы:</b> |                          |                                  |                   |  |                  |   |  |  |                                |  |                     |
| Агрызский                    | 76,4                     | -                                | -                 | -  | -                | -   | -  | 63,5   | 63,5                           | -  | 76,5                |
| Азнакаевский                 | 74,9                     | -                                | -                 | -  | -                | -   | -  | 45,2   | ...                            | ...  | 76,1                |
| Аксубаевский                 | 72,6                     | -                                | -                 | -  | -                | -   | -  | 5,7  | 5,7                            | -  | 75,0                |
| Актанышский                  | 3,6                      | -                                | -                 | -  | -                | -   | -  | 2,5  | 2,2                            | 100,0  | 66,4                |
| Алексеевский                 | 35,7                     | -                                | -                 | -  | -                | -   | -  | -  | -                              | -  | 57,0                |
| Алькеевский                  | 87,0                     | -                                | -                 | -  | -                | -   | -  | -  | -                              | -  | 87,0                |
| Альметьевский                | 76,1                     | ...                              | -                 | -  | -                | -   | ...  | -  | -                              | -  | ...                 |
| Апастовский                  | 61,8                     | -                                | -                 | -  | -                | -   | -  | -  | -                              | -  | 61,8                |
| Арский                       | 63,6                     | -                                | -                 | -  | -                | -   | -  | -  | -                              | -  | 68,4                |
| Атнинский                    | 70,9                     | -                                | -                 | -  | -                | -   | -  | -  | -                              | -  | 73,0                |
| Бавлинский                   | 93,5                     | -                                | -                 | -  | -                | -   | -  | -  | -                              | -  | 93,5                |
| Балтасинский                 | 43,2                     | -                                | -                 | -  | -                | -   | -  | -  | -                              | -  | 43,2                |
| Бугульминский                | 84,6                     | ...                              | -                 | ...                                      | ...              | -   | -  | ...  | 54,5                           | ...  | 83,6                |
| Буинский                     | 61,7                     | -                                | -                 | -  | -                | -   | -  | -  | -                              | -  | 62,0                |
| Верхнеуслонский              | 89,9                     | -                                | -                 | -  | -                | -   | -  | -  | -                              | -  | 90,2                |
| Высокогорский                | 87,4                     | -                                | -                 | -  | -                | -   | -  | ...  | ...                            | -  | ...                 |
| Дрожжановский                | 88,0                     | -                                | -                 | -  | -                | -   | -  | ...  | ...                            | -  | ...                 |
| Елабужский                   | 79,4                     | -                                | -                 | -  | -                | -   | -  | 99,7   | ...                            | ...  | 56,8                |
| Заинский                     | 91,3                     | -                                | -                 | -  | -                | -   | -  | -  | -                              | -  | 91,3                |
| Зеленодольский               | 4,4                      | ...                              | -                 | -  | -                | -   | ...  | ...  | ...                            | -  | 85,1                |
| Кайбицкий                    | 86,4                     | -                                | -                 | -  | -                | -   | -  | -  | -                              | -  | 86,4                |
| Камско-Устьинский            | 88,2                     | -                                | -                 | -  | -                | -   | -  | 80,7   | 80,7                           | -  | 88,3                |
| Спасский                     | 100,0                    | -                                | -                 | -  | -                | -   | -  | -  | -                              | -  | 100,0               |
| Кукморский                   | 38,0                     | -                                | -                 | -  | -                | -   | -  | ...  | ...                            | -  | ...                 |
| Лаишевский                   | 99,8                     | ...                              | ...               | -  | -                | -   | -  | -  | -                              | -  | ...                 |
| Лениногорский                | 97,5                     | ...                              | -                 | ...                                      | ...              | -   | -  | -  | -                              | -  | ...                 |
| Мамадышский                  | 80,6                     | -                                | -                 | -  | -                | -   | -  | ...  | ...                            | -  | ...                 |
| Менделеевский                | 23,1                     | -                                | -                 | -  | -                | -   | -  | ...  | ...                            | -  | ...                 |
| Мензелинский                 | 82,5                     | -                                | -                 | -  | -                | -   | -  | ...  | ...                            | -  | ...                 |
| Муслюмовский                 | 65,8                     | ...                              | -                 | ...                                      | ...              | -   | -  | ...  | ...                            | -  | 62,8                |
| Нижнекамский                 | 3,3                      | ...                              | -                 | -  | -                | -   | ...  | 96,1   | 94,4                           | 100,0  | ...                 |
| Новошешминский               | 77,2                     | -                                | -                 | -  | -                | -   | -  | ...  | ...                            | -  | ...                 |
| Нурлатский                   | 67,3                     | -                                | -                 | -  | -                | -   | -  | 100,0  | ...                            | ...  | 66,9                |
| Пестречинский                | 4,4                      | -                                | -                 | -  | -                | -   | -  | 93,6   | ...                            | ...  | 81,5                |
| Рыбно-Слободский             | 75,7                     | -                                | -                 | -  | -                | -   | -  | ...  | ...                            | -  | ...                 |
| Сабинский                    | 41,5                     | -                                | -                 | -  | -                | -   | -  | ...  | ...                            | -  | ...                 |
| Сармановский                 | 52,5                     | -                                | -                 | -  | -                | -   | -  | -  | -                              | -  | 52,5                |
| Ютазинский                   | 83,5                     | -                                | -                 | -  | -                | -   | -  | ...  | ...                            | -  | ...                 |
| Тетюшский                    | 86,8                     | -                                | -                 | -  | -                | -   | -  | 72,7   | 72,7                           | -  | 86,9                |
| Тюлячинский                  | 51,0                     | -                                | -                 | -  | -                | -   | -  | -  | -                              | -  | 51,0                |
| Тукаевский                   | 20,2                     | ...                              | ...               | -  | -                | -   | -  | ...  | 48,0                           | ...  | 68,2                |
| Черемшанский                 | 93,2                     | -                                | -                 | -  | -                | -   | -  | -  | -                              | -  | 93,2                |
| Чистопольский                | 20,6                     | -                                | -                 | -  | -                | -   | -  | ...  | ...                            | -  | ...                 |
| <b>городские округа:</b>     |                          |                                  |                   |  |                  |   |  |  |                                |  |                     |
| Казань                       | 92,2                     | -                                | -                 | -  | -                | -   | -  | -  | -                              | -  | 92,2                |
| Набережные Челны             | 88,1                     | -                                | -                 | -  | -                | -   | -  | -  | -                              | -  | 88,1                |



**17. ПОГОЛОВЬЕ ЦЕСАРОК В ХОЗЯЙСТВАХ ВСЕХ КАТЕГОРИЙ**

(на 1 июля 2016 года; голов)

|                              | Хозяйства всех категорий | в том числе                      |   |                   |  |                  |   |  |                                     |                                | хозяйства населения |
|------------------------------|--------------------------|----------------------------------|---|-------------------|--|------------------|---|--|-------------------------------------|--------------------------------|---------------------|
|                              |                          | сельскохозяйственные организации | в том числе   |                   |  |                  |   | крестьянские (фермерские) хозяйства и индивидуальные предприниматели | в том числе                         |                                |                     |
|                              |                          |                                  | сельскохозяйственные организации, не относящиеся к субъектам малого предпринимательства | малые предприятия | в том числе                              |                  | подсобные сельскохозяйственные предприятия несельскохозяйственных организаций |  | крестьянские (фермерские) хозяйства | индивидуальные предприниматели |                     |
|                              |                          |                                  |   |                   | малые предприятия (без микропредприятий) | микропредприятия |   |  |                                     |                                |                     |
| <b>РЕСПУБЛИКА ТАТАРСТАН</b>  | <b>2869</b>              | ...                              | -   | ...               | ...                                      | -                | -   | ...  | <b>156</b>                          | ...                            | <b>2021</b>         |
| в том числе                  |                          |                                  |   |                   |  |                  |   |  |                                     |                                |                     |
| <b>муниципальные районы:</b> |                          |                                  |   |                   |  |                  |   |  |                                     |                                |                     |
| Агрызский                    | 73                       | -                                | -   | -                 | -  | -                | -   | -  | -                                   | -                              | 73                  |
| Азнакаевский                 | ...                      | -                                | -   | -                 | -  | -                | -   | -  | -                                   | -                              | ...                 |
| Аксубаевский                 | 89                       | -                                | -   | -                 | -  | -                | -   | -  | -                                   | -                              | 89                  |
| Актанышский                  | ...                      | -                                | -   | -                 | -  | -                | -   | -  | -                                   | -                              | ...                 |
| Алексеевский                 | ...                      | -                                | -   | -                 | -  | -                | -   | -  | -                                   | -                              | ...                 |
| Алькеевский                  | 37                       | -                                | -   | -                 | -  | -                | -   | -  | -                                   | -                              | 37                  |
| Альметьевский                | ...                      | -                                | -   | -                 | -  | -                | -   | -  | -                                   | -                              | ...                 |
| Апастовский                  | ...                      | -                                | -   | -                 | -  | -                | -   | -  | -                                   | -                              | ...                 |
| Арский                       | 37                       | -                                | -   | -                 | -  | -                | -   | -  | -                                   | -                              | 37                  |
| Атнинский                    | ...                      | -                                | -   | -                 | -  | -                | -   | -  | -                                   | -                              | ...                 |
| Бавлинский                   | 14                       | -                                | -   | -                 | -  | -                | -   | -  | -                                   | -                              | 14                  |
| Балтасинский                 | 57                       | -                                | -   | -                 | -  | -                | -   | -  | -                                   | -                              | 57                  |
| Бугульминский                | 103                      | -                                | -   | -                 | -  | -                | -   | -  | -                                   | -                              | 103                 |
| Буинский                     | 69                       | -                                | -   | -                 | -  | -                | -   | -  | -                                   | -                              | 69                  |
| Верхнеуслонский              | 648                      | -                                | -   | -                 | -  | -                | -   | -  | -                                   | -                              | 648                 |
| Высокогорский                | 27                       | -                                | -   | -                 | -  | -                | -   | -  | -                                   | -                              | 27                  |
| Дрожжановский                | ...                      | -                                | -   | -                 | -  | -                | -   | -  | -                                   | -                              | ...                 |
| Елабужский                   | 95                       | -                                | -   | -                 | -  | -                | -   | -  | -                                   | -                              | 95                  |
| Заинский                     | ...                      | -                                | -   | -                 | -  | -                | -   | -  | -                                   | -                              | ...                 |
| Зеленодольский               | 87                       | -                                | -   | -                 | -  | -                | -   | ...  | ...                                 | -                              | ...                 |
| Кайбицкий                    | 66                       | -                                | -   | -                 | -  | -                | -   | -  | -                                   | -                              | 66                  |
| Камско-Устьинский            | ...                      | -                                | -   | -                 | -  | -                | -   | -  | -                                   | -                              | ...                 |
| Спасский                     | -                        | -                                | -   | -                 | -  | -                | -   | -  | -                                   | -                              | -                   |
| Кукморский                   | ...                      | -                                | -   | -                 | -  | -                | -   | -  | -                                   | -                              | ...                 |
| Лаишевский                   | 660                      | ...                              | -   | ...               | ...                                      | -                | -   | -  | -                                   | -                              | ...                 |
| Лениногорский                | 35                       | -                                | -   | -                 | -  | -                | -   | -  | -                                   | -                              | 35                  |
| Мамадышский                  | ...                      | -                                | -   | -                 | -  | -                | -   | -  | -                                   | -                              | ...                 |
| Менделеевский                | ...                      | -                                | -   | -                 | -  | -                | -   | -  | -                                   | -                              | ...                 |
| Мензелинский                 | ...                      | -                                | -   | -                 | -  | -                | -   | -  | -                                   | -                              | ...                 |
| Муслюмовский                 | -                        | -                                | -   | -                 | -  | -                | -   | -  | -                                   | -                              | -                   |
| Нижнекамский                 | 15                       | -                                | -   | -                 | -  | -                | -   | -  | -                                   | -                              | 15                  |
| Новошешминский               | ...                      | -                                | -   | -                 | -  | -                | -   | -  | -                                   | -                              | ...                 |
| Нурлатский                   | ...                      | -                                | -   | -                 | -  | -                | -   | -  | -                                   | -                              | ...                 |
| Пестречинский                | 220                      | -                                | -   | -                 | -  | -                | -   | 186  | ...                                 | ...                            | 34                  |
| Рыбно-Слободский             | 24                       | -                                | -   | -                 | -  | -                | -   | -  | -                                   | -                              | 24                  |
| Сабинский                    | -                        | -                                | -   | -                 | -  | -                | -   | -  | -                                   | -                              | -                   |
| Сармановский                 | -                        | -                                | -   | -                 | -  | -                | -   | -  | -                                   | -                              | -                   |
| Ютазинский                   | 50                       | -                                | -   | -                 | -  | -                | -   | -  | -                                   | -                              | 50                  |
| Тетюшский                    | 40                       | -                                | -   | -                 | -  | -                | -   | ...  | -                                   | ...                            | -                   |
| Тюлячинский                  | -                        | -                                | -   | -                 | -  | -                | -   | -  | -                                   | -                              | -                   |
| Тукаевский                   | 71                       | -                                | -   | -                 | -  | -                | -   | -  | -                                   | -                              | 71                  |
| Черемшанский                 | ...                      | -                                | -   | -                 | -  | -                | -   | -  | -                                   | -                              | ...                 |
| Чистопольский                | ...                      | -                                | -   | -                 | -  | -                | -   | -  | -                                   | -                              | ...                 |
| <b>городские округа:</b>     |                          |                                  |   |                   |  |                  |   |  |                                     |                                |                     |
| Казань                       | ...                      | -                                | -   | -                 | -  | -                | -   | -  | -                                   | -                              | ...                 |
| Набережные Челны             | -                        | -                                | -   | -                 | -  | -                | -   | -  | -                                   | -                              | -                   |

## 18. ПОГОЛОВЬЕ УТОК В ХОЗЯЙСТВАХ

(на 1 июля 2016)

|   | Хозяйства<br>всех<br>категорий | в том числе                              |   |                           |             |   |   |
|---|--------------------------------|--|---|---------------------------|-------------|---|---|
|   |                                | сельскохо-<br>зяйственные<br>организации | в том числе   |                           |             |   | подсобные<br>сельскохо-<br>зяйственные<br>предприятия<br>несельскохо-<br>зяйственных<br>организаций |
|   |                                |  | сельскохо-<br>зяйствен-<br>ные органи-<br>зации, не<br>относящие-<br>ся к субъек-<br>там малого<br>предприни-<br>мательства | малые<br>предприя-<br>тия | в том числе |   |   |
| малые<br>предпри-<br>ятия (без<br>микро-<br>предпри-<br>ятий) | микропред-<br>приятия          |  |   |                           |             |   |   |
| <b>РЕСПУБЛИКА ТАТАРСТАН</b>                                   | <b>555777</b>                  | ...                                      | -   | ...                       | ...         | - | -   |
| в том числе   |                                |  |   |                           |             |   |   |
| <b>муниципальные районы:</b>                                  |                                |  |   |                           |             |   |   |
| Агрызский   | 9257                           | -  | -   | -                         | -           | - | -   |
| Азнакаевский  | 25828                          | -  | -   | -                         | -           | - | -   |
| Аксубаевский  | 20052                          | -  | -   | -                         | -           | - | -   |
| Актанышский   | 22288                          | -  | -   | -                         | -           | - | -   |
| Алексеевский  | 37799                          | -  | -   | -                         | -           | - | -   |
| Алькеевский   | 11547                          | -  | -   | -                         | -           | - | -   |
| Альметьевский   | 10259                          | -  | -   | -                         | -           | - | -   |
| Апастовский   | 17539                          | -  | -   | -                         | -           | - | -   |
| Арский  | 17690                          | -  | -   | -                         | -           | - | -   |
| Атнинский   | 3391                           | -  | -   | -                         | -           | - | -   |
| Бавлинский  | 3706                           | -  | -   | -                         | -           | - | -   |
| Балтасинский  | 25632                          | -  | -   | -                         | -           | - | -   |
| Бугульминский   | 3420                           | -  | -   | -                         | -           | - | -   |
| Буинский  | 22296                          | -  | -   | -                         | -           | - | -   |
| Верхнеуслонский   | 1761                           | -  | -   | -                         | -           | - | -   |
| Высокогорский   | 3533                           | -  | -   | -                         | -           | - | -   |
| Дрожжановский   | 19321                          | -  | -   | -                         | -           | - | -   |
| Елабужский  | 3087                           | -  | -   | -                         | -           | - | -   |
| Заинский  | 21282                          | -  | -   | -                         | -           | - | -   |
| Зеленодольский  | 4376                           | -  | -   | -                         | -           | - | -   |
| Кайбицкий   | 5957                           | -  | -   | -                         | -           | - | -   |
| Камско-Устьинский   | 10439                          | -  | -   | -                         | -           | - | -   |
| Спасский  | 9736                           | -  | -   | -                         | -           | - | -   |
| Кукморский  | 37405                          | -  | -   | -                         | -           | - | -   |
| Лаишевский  | 39860                          | ...                                      | -   | ...                       | ...         | - | -   |
| Лениногорский   | 5503                           | -  | -   | -                         | -           | - | -   |
| Мамадышский   | 8032                           | -  | -   | -                         | -           | - | -   |
| Менделеевский   | 2113                           | -  | -   | -                         | -           | - | -   |
| Мензелинский  | 9510                           | -  | -   | -                         | -           | - | -   |
| Муслюмовский  | 9644                           | -  | -   | -                         | -           | - | -   |
| Нижнекамский  | 3895                           | -  | -   | -                         | -           | - | -   |
| Новошешминский  | 5044                           | -  | -   | -                         | -           | - | -   |
| Нурлатский  | 18638                          | -  | -   | -                         | -           | - | -   |
| Пестречинский   | 10373                          | -  | -   | -                         | -           | - | -   |
| Рыбно-Слободский  | 6863                           | -  | -   | -                         | -           | - | -   |
| Сабинский   | 7782                           | -  | -   | -                         | -           | - | -   |
| Сармановский  | 12577                          | -  | -   | -                         | -           | - | -   |
| Ютазинский  | 11147                          | -  | -   | -                         | -           | - | -   |
| Тетюшский   | 12153                          | -  | -   | -                         | -           | - | -   |
| Тюлячинский   | 12836                          | -  | -   | -                         | -           | - | -   |
| Тукаевский  | 6947                           | -  | -   | -                         | -           | - | -   |
| Черемшанский  | 7674                           | -  | -   | -                         | -           | - | -   |
| Чистопольский   | 14586                          | -  | -   | -                         | -           | - | -   |
| <b>городские округа:</b>                                      |                                |  |   |                           |             |   |   |
| Казань  | 2774                           | -  | -   | -                         | -           | - | -   |
| Набережные Челны  | 225                            | -  | -   | -                         | -           | - | -   |

**ВСЕХ КАТЕГОРИЙ**

года; голов)

|                              | крестьянские<br>(фермерские)<br>хозяйства и<br>индивидуальные<br>предприниматели | в том числе                               |                                   | хозяйства<br>населения |
|------------------------------|--|---|-----------------------------------|------------------------|
|                              |  | крестьянские<br>(фермерские)<br>хозяйства | индивидуальные<br>предприниматели |                        |
| <b>РЕСПУБЛИКА ТАТАРСТАН</b>  | ...  | <b>47927</b>                              | ...                               | <b>427167</b>          |
| в том числе                  |  |   |                                   |                        |
| <b>муниципальные районы:</b> |  |   |                                   |                        |
| Агрызский                    | 1055   | 1055                                      | -                                 | 8202                   |
| Азнакаевский                 | ...  | ...                                       | ...                               | ...                    |
| Аксубаевский                 | ...  | ...                                       | -                                 | ...                    |
| Актанышский                  | 8700   | 8700                                      | -                                 | 13588                  |
| Алексеевский                 | ...  | -   | ...                               | ...                    |
| Алькеевский                  | -  | -   | -                                 | 11547                  |
| Альметьевский                | -  | -   | -                                 | 10259                  |
| Апастовский                  | ...  | ...                                       | -                                 | ...                    |
| Арский                       | ...  | ...                                       | -                                 | ...                    |
| Атнинский                    | ...  | ...                                       | -                                 | ...                    |
| Бавлинский                   | -  | -   | -                                 | 3706                   |
| Балтасинский                 | ...  | ...                                       | -                                 | ...                    |
| Бугульминский                | -  | -   | -                                 | 3420                   |
| Буинский                     | ...  | ...                                       | -                                 | ...                    |
| Верхнеуслонский              | -  | -   | -                                 | 1761                   |
| Высокогорский                | -  | -   | -                                 | 3533                   |
| Дрожжановский                | -  | -   | -                                 | 19321                  |
| Елабужский                   | ...  | ...                                       | ...                               | ...                    |
| Заинский                     | 14500  | ...                                       | ...                               | 6782                   |
| Зеленодольский               | ...  | ...                                       | -                                 | ...                    |
| Кайбицкий                    | -  | -   | -                                 | 5957                   |
| Камско-Устьинский            | ...  | ...                                       | -                                 | ...                    |
| Спасский                     | -  | -   | -                                 | 9736                   |
| Кукморский                   | ...  | ...                                       | -                                 | ...                    |
| Лаишевский                   | -  | -   | -                                 | ...                    |
| Лениногорский                | -  | -   | -                                 | 5503                   |
| Мамадышский                  | -  | -   | -                                 | 8032                   |
| Менделеевский                | ...  | ...                                       | -                                 | ...                    |
| Мензелинский                 | -  | -   | -                                 | 9510                   |
| Муслимовский                 | -  | -   | -                                 | 9644                   |
| Нижнекамский                 | 345  | 345                                       | -                                 | 3550                   |
| Новошешминский               | ...  | ...                                       | -                                 | ...                    |
| Нурлатский                   | ...  | -   | ...                               | ...                    |
| Пестречинский                | 297  | ...                                       | ...                               | 10076                  |
| Рыбно-Слободский             | -  | -   | -                                 | 6863                   |
| Сабинский                    | ...  | ...                                       | -                                 | ...                    |
| Сармановский                 | ...  | ...                                       | -                                 | ...                    |
| Ютазинский                   | 5011   | 5011                                      | -                                 | 6136                   |
| Тетюшский                    | 4149   | 4149                                      | -                                 | 8004                   |
| Тюлячинский                  | ...  | ...                                       | -                                 | ...                    |
| Тукаевский                   | 390  | 390                                       | -                                 | 6557                   |
| Черемшанский                 | -  | -   | -                                 | 7674                   |
| Чистопольский                | ...  | ...                                       | -                                 | ...                    |
| <b>городские округа:</b>     |  |   |                                   |                        |
| Казань                       | -  | -   | -                                 | 2774                   |
| Набережные Челны             | -  | -   | -                                 | 225                    |

## 19. ПОГОЛОВЬЕ ГУСЕЙ В

(на 1 июля 2016 года;

|                              | Хозяйства<br>всех<br>категорий | в том числе                                     |  |  |                            |     |   |
|------------------------------|--------------------------------|---|--|--|----------------------------|-----|---|
|                              |                                | сельскохо-<br>зяйствен-<br>ные органи-<br>зации | в том числе  |  |                            |     | подсобные<br>сельскохо-<br>зяйственные<br>предприятия<br>несельскохо-<br>зяйственных<br>организаций |
|                              |                                |   | сельскохо-<br>зяйственные<br>организации,<br>не относящи-<br>еся к субъек-<br>там малого<br>предпринима-<br>тельства | малые<br>предпри-<br>ятия                                | в том числе                |     |   |
|                              |                                |   |  | малые<br>предприя-<br>тия (без<br>микропред-<br>приятий) | микро-<br>предпри-<br>ятия |     |   |
| <b>РЕСПУБЛИКА ТАТАРСТАН</b>  | <b>555073</b>                  | <b>92287</b>                                    | ...  | ...  | <b>36161</b>               | ... | -   |
| в том числе                  |                                |   |  |  |                            |     |   |
| <b>муниципальные районы:</b> |                                |   |  |  |                            |     |   |
| Агрызский                    | 7736                           | -   | -  | -  | -                          | -   | -   |
| Азнакаевский                 | 19795                          | -   | -  | -  | -                          | -   | -   |
| Аксубаевский                 | 18239                          | -   | -  | -  | -                          | -   | -   |
| Актанышский                  | 14487                          | -   | -  | -  | -                          | -   | -   |
| Алексеевский                 | 9864                           | -   | -  | -  | -                          | -   | -   |
| Алькеевский                  | 11481                          | -   | -  | -  | -                          | -   | -   |
| Альметьевский                | 40235                          | ...   | ...  | -  | -                          | -   | -   |
| Апастовский                  | 14474                          | -   | -  | -  | -                          | -   | -   |
| Арский                       | 12607                          | -   | -  | -  | -                          | -   | -   |
| Атнинский                    | 3208                           | -   | -  | -  | -                          | -   | -   |
| Бавлинский                   | 2817                           | -   | -  | -  | -                          | -   | -   |
| Балтасинский                 | 19766                          | -   | -  | -  | -                          | -   | -   |
| Бугульминский                | 14190                          | ...   | -  | ...  | ...                        | -   | -   |
| Буинский                     | 23425                          | -   | -  | -  | -                          | -   | -   |
| Верхнеуслонский              | 1654                           | -   | -  | -  | -                          | -   | -   |
| Высокогорский                | 1748                           | -   | -  | -  | -                          | -   | -   |
| Дрожжановский                | 28850                          | -   | -  | -  | -                          | -   | -   |
| Елабужский                   | 1620                           | -   | -  | -  | -                          | -   | -   |
| Заинский                     | 4110                           | -   | -  | -  | -                          | -   | -   |
| Зеленодольский               | 3638                           | -   | -  | -  | -                          | -   | -   |
| Кайбицкий                    | 6718                           | -   | -  | -  | -                          | -   | -   |
| Камско-Устьинский            | 7415                           | -   | -  | -  | -                          | -   | -   |
| Спасский                     | 15291                          | -   | -  | -  | -                          | -   | -   |
| Кукморский                   | 23340                          | -   | -  | -  | -                          | -   | -   |
| Лаишевский                   | 16513                          | ...   | -  | ...  | ...                        | -   | -   |
| Лениногорский                | 4511                           | -   | -  | -  | -                          | -   | -   |
| Мамадышский                  | 5711                           | -   | -  | -  | -                          | -   | -   |
| Менделеевский                | 878                            | -   | -  | -  | -                          | -   | -   |
| Мензелинский                 | 6066                           | -   | -  | -  | -                          | -   | -   |
| Муслюмовский                 | 26816                          | -   | -  | -  | -                          | -   | -   |
| Нижнекамский                 | 3171                           | -   | -  | -  | -                          | -   | -   |
| Новошешминский               | 6247                           | -   | -  | -  | -                          | -   | -   |
| Нурлатский                   | 22835                          | -   | -  | -  | -                          | -   | -   |
| Пестречинский                | 45734                          | ...   | ...  | ...  | ...                        | -   | -   |
| Рыбно-Слободский             | 10506                          | -   | -  | -  | -                          | -   | -   |
| Сабинский                    | 5076                           | ...   | -  | ...  | -                          | ... | -   |
| Сармановский                 | 5582                           | -   | -  | -  | -                          | -   | -   |
| Ютазинский                   | 8408                           | -   | -  | -  | -                          | -   | -   |
| Тетюшский                    | 25867                          | ...   | -  | ...  | -                          | ... | -   |
| Тюлячинский                  | 14294                          | -   | -  | -  | -                          | -   | -   |
| Тукаевский                   | 22042                          | -   | -  | -  | -                          | -   | -   |
| Черемшанский                 | 6062                           | -   | -  | -  | -                          | -   | -   |
| Чистопольский                | 10032                          | -   | -  | -  | -                          | -   | -   |
| <b>городские округа:</b>     |                                |   |  |  |                            |     |   |
| Казань                       | ...                            | -   | -  | -  | -                          | -   | -   |
| Набережные Челны             | ...                            | -   | -  | -  | -                          | -   | -   |

**ХОЗЯЙСТВАХ ВСЕХ КАТЕГОРИЙ**

голов)

|                              | крестьянские<br>(фермерские)<br>хозяйства и<br>индивидуальные<br>предприниматели | В том числе                               |                                   | хозяйства<br>населения |
|------------------------------|--|---|-----------------------------------|------------------------|
|                              |  | крестьянские<br>(фермерские)<br>хозяйства | индивидуальные<br>предприниматели |                        |
| <b>РЕСПУБЛИКА ТАТАРСТАН</b>  | <b>100654</b>  | <b>91434</b>                              | <b>9220</b>                       | <b>362132</b>          |
| в том числе                  |  |   |                                   |                        |
| <b>муниципальные районы:</b> |  |   |                                   |                        |
| Агрызский                    | 89   | 89  | -                                 | 7647                   |
| Азнакаевский                 | ...  | ...                                       | ...                               | ...                    |
| Аксубаевский                 | ...  | ...                                       | -                                 | ...                    |
| Актанышский                  | 7051   | 7051                                      | -                                 | 7436                   |
| Алексеевский                 | ...  | ...                                       | ...                               | ...                    |
| Алькеевский                  | -  | -   | -                                 | 11481                  |
| Альметьевский                | ...  | ...                                       | -                                 | 7709                   |
| Апастовский                  | ...  | ...                                       | -                                 | ...                    |
| Арский                       | ...  | ...                                       | -                                 | ...                    |
| Атнинский                    | -  | -   | -                                 | 3208                   |
| Бавлинский                   | -  | -   | -                                 | 2817                   |
| Балтасинский                 | ...  | ...                                       | -                                 | ...                    |
| Бугульминский                | ...  | ...                                       | -                                 | 2170                   |
| Буинский                     | -  | -   | -                                 | 23425                  |
| Верхнеуслонский              | -  | -   | -                                 | 1654                   |
| Высокогорский                | ...  | -   | ...                               | ...                    |
| Дрожжановский                | ...  | ...                                       | -                                 | ...                    |
| Елабужский                   | ...  | ...                                       | ...                               | ...                    |
| Заинский                     | -  | -   | -                                 | 4110                   |
| Зеленодольский               | ...  | ...                                       | -                                 | ...                    |
| Кайбицкий                    | -  | -   | -                                 | 6718                   |
| Камско-Устьинский            | ...  | ...                                       | -                                 | ...                    |
| Спасский                     | -  | -   | -                                 | 15291                  |
| Кукморский                   | ...  | ...                                       | -                                 | ...                    |
| Лайшевский                   | -  | -   | -                                 | ...                    |
| Лениногорский                | ...  | ...                                       | -                                 | ...                    |
| Мамадышский                  | -  | -   | -                                 | 5711                   |
| Менделеевский                | ...  | ...                                       | -                                 | ...                    |
| Мензелинский                 | ...  | ...                                       | -                                 | ...                    |
| Муслюмовский                 | 22000  | 22000                                     | -                                 | 4816                   |
| Нижнекамский                 | 1250   | 1250                                      | -                                 | 1921                   |
| Новошешминский               | ...  | ...                                       | -                                 | ...                    |
| Нурлатский                   | -  | -   | -                                 | 22835                  |
| Пестречинский                | ...  | 2389                                      | ...                               | ...                    |
| Рыбно-Слободский             | ...  | ...                                       | -                                 | ...                    |
| Сабинский                    | ...  | ...                                       | -                                 | 4956                   |
| Сармановский                 | ...  | ...                                       | -                                 | ...                    |
| Ютазинский                   | ...  | ...                                       | -                                 | ...                    |
| Тетюшский                    | 20165  | 20165                                     | -                                 | ...                    |
| Тюлячинский                  | ...  | ...                                       | -                                 | ...                    |
| Тукаевский                   | 19485  | 19485                                     | -                                 | 2557                   |
| Черемшанский                 | -  | -   | -                                 | 6062                   |
| Чистопольский                | ...  | ...                                       | -                                 | ...                    |
| <b>городские округа:</b>     |  |   |                                   |                        |
| Казань                       | -  | -   | -                                 | ...                    |
| Набережные Челны             | -  | -   | -                                 | ...                    |

## 20. ПОГОЛОВЬЕ ИНДЕЕК В

(на 1 июля 2016 года;

|                              | Хозяйства<br>всех<br>категорий | в том числе                              |  |  |                            |     |   |
|------------------------------|--------------------------------|--|--|--|----------------------------|-----|---|
|                              |                                | сельскохо-<br>зяйственные<br>организации | в том числе  |  |                            |     | подсобные<br>сельскохо-<br>зяйствен-<br>ные пред-<br>приятия<br>несельско-<br>хозяйствен-<br>ных органи-<br>заций |
|                              |                                |  | сельскохо-<br>зяйственные<br>организации,<br>не относящие-<br>ся к субъек-<br>там малого<br>предпринима-<br>тельства | малые<br>предпри-<br>ятия                                | в том числе                |     |   |
|                              |                                |  |  | малые<br>предпри-<br>ятия (без<br>микропред-<br>приятий) | микро-<br>предпри-<br>ятия |     |   |
| <b>РЕСПУБЛИКА ТАТАРСТАН</b>  | <b>152743</b>                  | <b>97477</b>                             | ...  | ...  | ...                        | ... | -   |
| в том числе                  |                                |  |  |  |                            |     |   |
| <b>муниципальные районы:</b> |                                |  |  |  |                            |     |   |
| Агрызский                    | 344                            | -  | -  | -  | -                          | -   | -   |
| Азнакаевский                 | 463                            | -  | -  | -  | -                          | -   | -   |
| Аксубаевский                 | 1644                           | -  | -  | -  | -                          | -   | -   |
| Актанышский                  | 6696                           | -  | -  | -  | -                          | -   | -   |
| Алексеевский                 | 723                            | -  | -  | -  | -                          | -   | -   |
| Алькеевский                  | 1046                           | -  | -  | -  | -                          | -   | -   |
| Альметьевский                | 905                            | -  | -  | -  | -                          | -   | -   |
| Апастовский                  | 211                            | -  | -  | -  | -                          | -   | -   |
| Арский                       | 811                            | -  | -  | -  | -                          | -   | -   |
| Атнинский                    | 1449                           | -  | -  | -  | -                          | -   | -   |
| Бавлинский                   | 194                            | -  | -  | -  | -                          | -   | -   |
| Балтасинский                 | 994                            | -  | -  | -  | -                          | -   | -   |
| Бугульминский                | 666                            | -  | -  | -  | -                          | -   | -   |
| Буинский                     | 1121                           | -  | -  | -  | -                          | -   | -   |
| Верхнеуслонский              | 231                            | -  | -  | -  | -                          | -   | -   |
| Высокогорский                | 390                            | -  | -  | -  | -                          | -   | -   |
| Дрожжановский                | 274                            | -  | -  | -  | -                          | -   | -   |
| Елабужский                   | 254                            | -  | -  | -  | -                          | -   | -   |
| Заинский                     | 322                            | -  | -  | -  | -                          | -   | -   |
| Зеленодольский               | 94514                          | ...                                      | -  | ...  | ...                        | -   | -   |
| Кайбицкий                    | 316                            | -  | -  | -  | -                          | -   | -   |
| Камско-Устьинский            | 332                            | -  | -  | -  | -                          | -   | -   |
| Спасский                     | 75                             | -  | -  | -  | -                          | -   | -   |
| Кукморский                   | 644                            | -  | -  | -  | -                          | -   | -   |
| Лаишевский                   | 13649                          | ...                                      | ...  | ...  | -                          | ... | -   |
| Лениногорский                | 238                            | -  | -  | -  | -                          | -   | -   |
| Мамадышский                  | 301                            | -  | -  | -  | -                          | -   | -   |
| Менделеевский                | 121                            | -  | -  | -  | -                          | -   | -   |
| Мензелинский                 | 659                            | -  | -  | -  | -                          | -   | -   |
| Муслюмовский                 | 287                            | -  | -  | -  | -                          | -   | -   |
| Нижнекамский                 | 540                            | -  | -  | -  | -                          | -   | -   |
| Новошешминский               | 382                            | -  | -  | -  | -                          | -   | -   |
| Нурлатский                   | 1592                           | -  | -  | -  | -                          | -   | -   |
| Пестречинский                | 7936                           | ...                                      | ...  | -  | -                          | -   | -   |
| Рыбно-Слободский             | 650                            | -  | -  | -  | -                          | -   | -   |
| Сабинский                    | 133                            | ...                                      | -  | ...  | -                          | ... | -   |
| Сармановский                 | 428                            | -  | -  | -  | -                          | -   | -   |
| Ютазинский                   | 437                            | -  | -  | -  | -                          | -   | -   |
| Тетюшский                    | 4422                           | -  | -  | -  | -                          | -   | -   |
| Тюлячинский                  | 917                            | -  | -  | -  | -                          | -   | -   |
| Тукаевский                   | 313                            | -  | -  | -  | -                          | -   | -   |
| Черемшанский                 | 549                            | -  | -  | -  | -                          | -   | -   |
| Чистопольский                | 2806                           | -  | -  | -  | -                          | -   | -   |
| <b>городские округа:</b>     |                                |  |  |  |                            |     |   |
| Казань                       | ...                            | -  | -  | -  | -                          | -   | -   |
| Набережные Челны             | ...                            | -  | -  | -  | -                          | -   | -   |

**ХОЗЯЙСТВАХ ВСЕХ КАТЕГОРИЙ**

голов)

|                              | крестьянские<br>(фермерские)<br>хозяйства и<br>индивидуальные<br>предприниматели | в том числе                               |                                   | хозяйства<br>населения |
|------------------------------|--|---|-----------------------------------|------------------------|
|                              |  | крестьянские<br>(фермерские)<br>хозяйства | индивидуальные<br>предприниматели |                        |
| <b>РЕСПУБЛИКА ТАТАРСТАН</b>  | <b>28863</b>   | ...                                       | ...                               | <b>26403</b>           |
| в том числе                  |  |   |                                   |                        |
| <b>муниципальные районы:</b> |  |   |                                   |                        |
| Агрызский                    | ...  | ...                                       | -                                 | ...                    |
| Азнакаевский                 | -  | -   | -                                 | 463                    |
| Аксубаевский                 | -  | -   | -                                 | 1644                   |
| Актанышский                  | ...  | ...                                       | -                                 | ...                    |
| Алексеевский                 | -  | -   | -                                 | 723                    |
| Алькеевский                  | ...  | ...                                       | -                                 | ...                    |
| Альметьевский                | -  | -   | -                                 | 905                    |
| Апастовский                  | -  | -   | -                                 | 211                    |
| Арский                       | -  | -   | -                                 | 811                    |
| Атнинский                    | ...  | ...                                       | -                                 | ...                    |
| Бавлинский                   | -  | -   | -                                 | 194                    |
| Балтасинский                 | ...  | ...                                       | -                                 | ...                    |
| Бугульминский                | -  | -   | -                                 | 666                    |
| Буинский                     | ...  | ...                                       | -                                 | ...                    |
| Верхнеуслонский              | -  | -   | -                                 | 231                    |
| Высокогорский                | -  | -   | -                                 | 390                    |
| Дрожжановский                | -  | -   | -                                 | 274                    |
| Елабужский                   | -  | -   | -                                 | 254                    |
| Заинский                     | -  | -   | -                                 | 322                    |
| Зеленодольский               | 16292  | 16292                                     | -                                 | ...                    |
| Кайбицкий                    | -  | -   | -                                 | 316                    |
| Камско-Устьинский            | -  | -   | -                                 | 332                    |
| Спасский                     | ...  | ...                                       | -                                 | ...                    |
| Кукморский                   | -  | -   | -                                 | 644                    |
| Лаишевский                   | ...  | -   | ...                               | 491                    |
| Лениногорский                | -  | -   | -                                 | 238                    |
| Мамадышский                  | -  | -   | -                                 | 301                    |
| Менделеевский                | -  | -   | -                                 | 121                    |
| Мензелинский                 | -  | -   | -                                 | 659                    |
| Муслюмовский                 | -  | -   | -                                 | 287                    |
| Нижнекамский                 | -  | -   | -                                 | 540                    |
| Новошешминский               | -  | -   | -                                 | 382                    |
| Нурлатский                   | -  | -   | -                                 | 1592                   |
| Пестречинский                | ...  | ...                                       | -                                 | 779                    |
| Рыбно-Слободский             | ...  | ...                                       | -                                 | ...                    |
| Сабинский                    | -  | -   | -                                 | ...                    |
| Сармановский                 | -  | -   | -                                 | 428                    |
| Ютазинский                   | -  | -   | -                                 | 437                    |
| Тетюшский                    | 4119   | 4119                                      | -                                 | 303                    |
| Тюлячинский                  | -  | -   | -                                 | 917                    |
| Тукаевский                   | -  | -   | -                                 | 313                    |
| Черемшанский                 | -  | -   | -                                 | 549                    |
| Чистопольский                | -  | -   | -                                 | 2806                   |
| <b>городские округа:</b>     |  |   |                                   |                        |
| Казань                       | -  | -   | -                                 | ...                    |
| Набережные Челны             | -  | -   | -                                 | ...                    |

21. ПОГОЛОВЬЕ ПЕРЕПЕЛОК В ХОЗЯЙСТВАХ ВСЕХ КАТЕГОРИЙ

(на 1 июля 2016 года; голов)

|                              | Хозяйства всех категорий | в том числе                      |   |  |                  |   |  |              |      |                     |             |
|------------------------------|--------------------------|----------------------------------|---|--|------------------|---|--|--------------|------|---------------------|-------------|
|                              |                          | сельскохозяйственные организации | в том числе   |  |                  |   | крестьянские (фермерские) хозяйства и индивидуальные предприниматели | в том числе  |      | хозяйства населения |             |
|                              |                          |                                  | сельскохозяйственные организации, не относящиеся к субъектам малого предпринимательства | малые предприятия (без микропредприятий) | в том числе      |   |  |              |      |                     |             |
|                              |                          |                                  |   |  | микропредприятия | подсобные сельскохозяйственные предприятия несельскохозяйственных организаций |  |              |      |                     |             |
| <b>РЕСПУБЛИКА ТАТАРСТАН</b>  | <b>29767</b>             | -                                | -   | -  | -                | -   | -  | <b>20776</b> | ...  | ...                 | <b>8991</b> |
| в том числе                  |                          |                                  |   |  |                  |   |  |              |      |                     |             |
| <b>муниципальные районы:</b> |                          |                                  |   |  |                  |   |  |              |      |                     |             |
| Агрызский                    | 1270                     | -                                | -   | -  | -                | -   | -  | -            | -    | -                   | 1270        |
| Азнакаевский                 | 60                       | -                                | -   | -  | -                | -   | -  | -            | -    | -                   | 60          |
| Аксубаевский                 | 404                      | -                                | -   | -  | -                | -   | -  | -            | -    | -                   | 404         |
| Актанышский                  | 113                      | -                                | -   | -  | -                | -   | -  | -            | -    | -                   | 113         |
| Алексеевский                 | -                        | -                                | -   | -  | -                | -   | -  | -            | -    | -                   | -           |
| Алькеевский                  | ...                      | -                                | -   | -  | -                | -   | -  | -            | -    | -                   | ...         |
| Альметьевский                | 868                      | -                                | -   | -  | -                | -   | -  | -            | -    | -                   | 868         |
| Апастовский                  | -                        | -                                | -   | -  | -                | -   | -  | -            | -    | -                   | -           |
| Арский                       | 213                      | -                                | -   | -  | -                | -   | -  | -            | -    | -                   | 213         |
| Атнинский                    | -                        | -                                | -   | -  | -                | -   | -  | -            | -    | -                   | -           |
| Бавлинский                   | -                        | -                                | -   | -  | -                | -   | -  | -            | -    | -                   | -           |
| Балтасинский                 | ...                      | -                                | -   | -  | -                | -   | -  | -            | -    | -                   | ...         |
| Бугульминский                | 1172                     | -                                | -   | -  | -                | -   | -  | ...          | ...  | -                   | ...         |
| Буинский                     | 145                      | -                                | -   | -  | -                | -   | -  | -            | -    | -                   | 145         |
| Верхнеуслонский              | 629                      | -                                | -   | -  | -                | -   | -  | -            | -    | -                   | 629         |
| Высокогорский                | 548                      | -                                | -   | -  | -                | -   | -  | -            | -    | -                   | 548         |
| Дрожжановский                | -                        | -                                | -   | -  | -                | -   | -  | -            | -    | -                   | -           |
| Елабужский                   | 7381                     | -                                | -   | -  | -                | -   | -  | ...          | ...  | -                   | ...         |
| Заинский                     | 543                      | -                                | -   | -  | -                | -   | -  | -            | -    | -                   | 543         |
| Зеленодольский               | 606                      | -                                | -   | -  | -                | -   | -  | -            | -    | -                   | 606         |
| Кайбицкий                    | -                        | -                                | -   | -  | -                | -   | -  | -            | -    | -                   | -           |
| Камско-Устьинский            | ...                      | -                                | -   | -  | -                | -   | -  | -            | -    | -                   | ...         |
| Спасский                     | -                        | -                                | -   | -  | -                | -   | -  | -            | -    | -                   | -           |
| Кукморский                   | 70                       | -                                | -   | -  | -                | -   | -  | -            | -    | -                   | 70          |
| Лаишевский                   | 186                      | -                                | -   | -  | -                | -   | -  | -            | -    | -                   | 186         |
| Лениногорский                | 118                      | -                                | -   | -  | -                | -   | -  | -            | -    | -                   | 118         |
| Мамадышский                  | ...                      | -                                | -   | -  | -                | -   | -  | -            | -    | -                   | ...         |
| Менделеевский                | ...                      | -                                | -   | -  | -                | -   | -  | ...          | -    | ...                 | ...         |
| Мензелинский                 | 6078                     | -                                | -   | -  | -                | -   | -  | ...          | ...  | -                   | ...         |
| Муслимовский                 | -                        | -                                | -   | -  | -                | -   | -  | -            | -    | -                   | -           |
| Нижнекамский                 | 68                       | -                                | -   | -  | -                | -   | -  | -            | -    | -                   | 68          |
| Новошешминский               | ...                      | -                                | -   | -  | -                | -   | -  | -            | -    | -                   | ...         |
| Нурлатский                   | 301                      | -                                | -   | -  | -                | -   | -  | -            | -    | -                   | 301         |
| Пестречинский                | 3470                     | -                                | -   | -  | -                | -   | -  | 3350         | 3350 | -                   | 120         |
| Рыбно-Слободский             | 608                      | -                                | -   | -  | -                | -   | -  | -            | -    | -                   | 608         |
| Сабинский                    | ...                      | -                                | -   | -  | -                | -   | -  | -            | -    | -                   | ...         |
| Сармановский                 | ...                      | -                                | -   | -  | -                | -   | -  | -            | -    | -                   | ...         |
| Ютазинский                   | ...                      | -                                | -   | -  | -                | -   | -  | -            | -    | -                   | ...         |
| Тетюшский                    | ...                      | -                                | -   | -  | -                | -   | -  | -            | -    | -                   | ...         |
| Тюлячинский                  | 128                      | -                                | -   | -  | -                | -   | -  | -            | -    | -                   | 128         |
| Тукаевский                   | 2530                     | -                                | -   | -  | -                | -   | -  | ...          | ...  | -                   | ...         |
| Черемшанский                 | 271                      | -                                | -   | -  | -                | -   | -  | -            | -    | -                   | 271         |
| Чистопольский                | ...                      | -                                | -   | -  | -                | -   | -  | -            | -    | -                   | ...         |
| <b>городские округа:</b>     |                          |                                  |   |  |                  |   |  |              |      |                     |             |
| Казань                       | ...                      | -                                | -   | -  | -                | -   | -  | ...          | ...  | -                   | ...         |
| Набережные Челны             | -                        | -                                | -   | -  | -                | -   | -  | -            | -    | -                   | -           |



**22. ПОГОЛОВЬЕ ФАЗАНОВ В ХОЗЯЙСТВАХ ВСЕХ КАТЕГОРИЙ**

(на 1 июля 2016 года; голов)

|                              | Хозяйства всех категорий | в том числе                      |   |  |                  |   |  |  |                                     |                                |                     |     |
|------------------------------|--------------------------|----------------------------------|---|--|------------------|---|--|--|-------------------------------------|--------------------------------|---------------------|-----|
|                              |                          | сельскохозяйственные организации | в том числе   |  |                  |   |  | крестьянские (фермерские) хозяйства и индивидуальные предприниматели | в том числе                         |                                | хозяйства населения |     |
|                              |                          |                                  | сельскохозяйственные организации, не относящиеся к субъектам малого предпринимательства | малые предприятия                        | в том числе      |   | подсобные сельскохозяйственные предприятия |  | крестьянские (фермерские) хозяйства | индивидуальные предприниматели |                     |     |
|                              |                          |                                  |   | малые предприятия (без микропредприятий) | микропредприятия |   |  |  |                                     |                                |                     |     |
| <b>РЕСПУБЛИКА ТАТАРСТАН</b>  | <b>178</b>               | -                                | -   | -  | -                | - | -  | -  | ...                                 | ...                            | -                   | ... |
| в том числе                  |                          |                                  |   |  |                  |   |  |  |                                     |                                |                     |     |
| <b>муниципальные районы:</b> |                          |                                  |   |  |                  |   |  |  |                                     |                                |                     |     |
| Агрызский                    | ...                      | -                                | -   | -  | -                | - | -  | -  | -                                   | -                              | -                   | ... |
| Азнакаевский                 | ...                      | -                                | -   | -  | -                | - | -  | -  | -                                   | -                              | -                   | ... |
| Аксубаевский                 | -                        | -                                | -   | -  | -                | - | -  | -  | -                                   | -                              | -                   | -   |
| Актанышский                  | -                        | -                                | -   | -  | -                | - | -  | -  | -                                   | -                              | -                   | -   |
| Алексеевский                 | -                        | -                                | -   | -  | -                | - | -  | -  | -                                   | -                              | -                   | -   |
| Алькеевский                  | -                        | -                                | -   | -  | -                | - | -  | -  | -                                   | -                              | -                   | -   |
| Альметьевский                | -                        | -                                | -   | -  | -                | - | -  | -  | -                                   | -                              | -                   | -   |
| Апастовский                  | -                        | -                                | -   | -  | -                | - | -  | -  | -                                   | -                              | -                   | -   |
| Арский                       | -                        | -                                | -   | -  | -                | - | -  | -  | -                                   | -                              | -                   | -   |
| Атнинский                    | -                        | -                                | -   | -  | -                | - | -  | -  | -                                   | -                              | -                   | -   |
| Бавлинский                   | -                        | -                                | -   | -  | -                | - | -  | -  | -                                   | -                              | -                   | -   |
| Балтасинский                 | -                        | -                                | -   | -  | -                | - | -  | -  | -                                   | -                              | -                   | -   |
| Бугульминский                | -                        | -                                | -   | -  | -                | - | -  | -  | -                                   | -                              | -                   | -   |
| Буинский                     | -                        | -                                | -   | -  | -                | - | -  | -  | -                                   | -                              | -                   | -   |
| Верхнеуслонский              | -                        | -                                | -   | -  | -                | - | -  | -  | -                                   | -                              | -                   | -   |
| Высокогорский                | -                        | -                                | -   | -  | -                | - | -  | -  | -                                   | -                              | -                   | -   |
| Дрожжановский                | -                        | -                                | -   | -  | -                | - | -  | -  | -                                   | -                              | -                   | -   |
| Елабужский                   | -                        | -                                | -   | -  | -                | - | -  | -  | -                                   | -                              | -                   | -   |
| Заинский                     | -                        | -                                | -   | -  | -                | - | -  | -  | -                                   | -                              | -                   | -   |
| Зеленодольский               | ...                      | -                                | -   | -  | -                | - | -  | -  | -                                   | -                              | -                   | ... |
| Кайбицкий                    | -                        | -                                | -   | -  | -                | - | -  | -  | -                                   | -                              | -                   | -   |
| Камско-Устьинский            | -                        | -                                | -   | -  | -                | - | -  | -  | -                                   | -                              | -                   | -   |
| Спасский                     | -                        | -                                | -   | -  | -                | - | -  | -  | -                                   | -                              | -                   | -   |
| Кукморский                   | -                        | -                                | -   | -  | -                | - | -  | -  | -                                   | -                              | -                   | -   |
| Лаишевский                   | -                        | -                                | -   | -  | -                | - | -  | -  | -                                   | -                              | -                   | -   |
| Лениногорский                | -                        | -                                | -   | -  | -                | - | -  | -  | -                                   | -                              | -                   | -   |
| Мамадышский                  | -                        | -                                | -   | -  | -                | - | -  | -  | -                                   | -                              | -                   | -   |
| Менделеевский                | -                        | -                                | -   | -  | -                | - | -  | -  | -                                   | -                              | -                   | -   |
| Мензелинский                 | -                        | -                                | -   | -  | -                | - | -  | -  | -                                   | -                              | -                   | -   |
| Муслюмовский                 | -                        | -                                | -   | -  | -                | - | -  | -  | -                                   | -                              | -                   | -   |
| Нижнекамский                 | -                        | -                                | -   | -  | -                | - | -  | -  | -                                   | -                              | -                   | -   |
| Новошешминский               | -                        | -                                | -   | -  | -                | - | -  | -  | -                                   | -                              | -                   | -   |
| Нурлатский                   | -                        | -                                | -   | -  | -                | - | -  | -  | -                                   | -                              | -                   | -   |
| Пестречинский                | ...                      | -                                | -   | -  | -                | - | -  | ...  | ...                                 | -                              | -                   | -   |
| Рыбно-Слободский             | -                        | -                                | -   | -  | -                | - | -  | -  | -                                   | -                              | -                   | -   |
| Сабинский                    | -                        | -                                | -   | -  | -                | - | -  | -  | -                                   | -                              | -                   | -   |
| Сармановский                 | -                        | -                                | -   | -  | -                | - | -  | -  | -                                   | -                              | -                   | -   |
| Ютазинский                   | -                        | -                                | -   | -  | -                | - | -  | -  | -                                   | -                              | -                   | -   |
| Тетюшский                    | -                        | -                                | -   | -  | -                | - | -  | -  | -                                   | -                              | -                   | -   |
| Тюлячинский                  | -                        | -                                | -   | -  | -                | - | -  | -  | -                                   | -                              | -                   | -   |
| Тукаевский                   | 38                       | -                                | -   | -  | -                | - | -  | -  | -                                   | -                              | -                   | 38  |
| Черемшанский                 | -                        | -                                | -   | -  | -                | - | -  | -  | -                                   | -                              | -                   | -   |
| Чистопольский                | -                        | -                                | -   | -  | -                | - | -  | -  | -                                   | -                              | -                   | -   |
| <b>городские округа:</b>     |                          |                                  |   |  |                  |   |  |  |                                     |                                |                     |     |
| Казань                       | -                        | -                                | -   | -  | -                | - | -  | -  | -                                   | -                              | -                   | -   |
| Набережные Челны             | ...                      | -                                | -   | -  | -                | - | -  | -  | -                                   | -                              | -                   | ... |

**23. ПОГОЛОВЬЕ СТРАУСОВ В ХОЗЯЙСТВАХ ВСЕХ КАТЕГОРИЙ**

(на 1 июля 2016 года; голов)

|                              | Хозяйства всех категорий | в том числе                      |   |                   |  |                  |   |  |                                     |                                |                     |
|------------------------------|--------------------------|----------------------------------|---|-------------------|--|------------------|---|--|-------------------------------------|--------------------------------|---------------------|
|                              |                          | сельскохозяйственные организации | в том числе   |                   |  |                  |   | крестьянские (фермерские) хозяйства и индивидуальные предприниматели | в том числе                         |                                | хозяйства населения |
|                              |                          |                                  | сельскохозяйственные организации, не относящиеся к субъектам малого предпринимательства | малые предприятия | в том числе                              |                  | подсобные сельскохозяйственные предприятия несельскохозяйственных организаций |  | крестьянские (фермерские) хозяйства | индивидуальные предприниматели |                     |
|                              |                          |                                  |   |                   | малые предприятия (без микропредприятий) | микропредприятия |   |  |                                     |                                |                     |
| <b>РЕСПУБЛИКА ТАТАРСТАН</b>  | <b>79</b>                | -                                | -   | -                 | -  | -                | -   | <b>29</b>  | <b>29</b>                           | -                              | <b>50</b>           |
| в том числе                  |                          |                                  |   |                   |  |                  |   |  |                                     |                                |                     |
| <b>муниципальные районы:</b> |                          |                                  |   |                   |  |                  |   |  |                                     |                                |                     |
| Агрызский                    | -                        | -                                | -   | -                 | -  | -                | -   | -  | -                                   | -                              | -                   |
| Азнакаевский                 | -                        | -                                | -   | -                 | -  | -                | -   | -  | -                                   | -                              | -                   |
| Аксубаевский                 | -                        | -                                | -   | -                 | -  | -                | -   | -  | -                                   | -                              | -                   |
| Актанышский                  | -                        | -                                | -   | -                 | -  | -                | -   | -  | -                                   | -                              | -                   |
| Алексеевский                 | -                        | -                                | -   | -                 | -  | -                | -   | -  | -                                   | -                              | -                   |
| Алькеевский                  | -                        | -                                | -   | -                 | -  | -                | -   | -  | -                                   | -                              | -                   |
| Альметьевский                | -                        | -                                | -   | -                 | -  | -                | -   | -  | -                                   | -                              | -                   |
| Апастовский                  | -                        | -                                | -   | -                 | -  | -                | -   | -  | -                                   | -                              | -                   |
| Арский                       | -                        | -                                | -   | -                 | -  | -                | -   | -  | -                                   | -                              | -                   |
| Атнинский                    | -                        | -                                | -   | -                 | -  | -                | -   | -  | -                                   | -                              | -                   |
| Бавлинский                   | -                        | -                                | -   | -                 | -  | -                | -   | -  | -                                   | -                              | -                   |
| Балтасинский                 | -                        | -                                | -   | -                 | -  | -                | -   | -  | -                                   | -                              | -                   |
| Бугульминский                | -                        | -                                | -   | -                 | -  | -                | -   | -  | -                                   | -                              | -                   |
| Буинский                     | -                        | -                                | -   | -                 | -  | -                | -   | -  | -                                   | -                              | -                   |
| Верхнеуслонский              | -                        | -                                | -   | -                 | -  | -                | -   | -  | -                                   | -                              | -                   |
| Высокогорский                | ...                      | -                                | -   | -                 | -  | -                | -   | ...  | ...                                 | -                              | -                   |
| Дрожжановский                | -                        | -                                | -   | -                 | -  | -                | -   | -  | -                                   | -                              | -                   |
| Елабужский                   | -                        | -                                | -   | -                 | -  | -                | -   | -  | -                                   | -                              | -                   |
| Заинский                     | -                        | -                                | -   | -                 | -  | -                | -   | -  | -                                   | -                              | -                   |
| Зеленодольский               | -                        | -                                | -   | -                 | -  | -                | -   | -  | -                                   | -                              | -                   |
| Кайбицкий                    | -                        | -                                | -   | -                 | -  | -                | -   | -  | -                                   | -                              | -                   |
| Камско-Устьинский            | -                        | -                                | -   | -                 | -  | -                | -   | -  | -                                   | -                              | -                   |
| Спасский                     | -                        | -                                | -   | -                 | -  | -                | -   | -  | -                                   | -                              | -                   |
| Кукморский                   | -                        | -                                | -   | -                 | -  | -                | -   | -  | -                                   | -                              | -                   |
| Лаишевский                   | -                        | -                                | -   | -                 | -  | -                | -   | -  | -                                   | -                              | -                   |
| Лениногорский                | -                        | -                                | -   | -                 | -  | -                | -   | -  | -                                   | -                              | -                   |
| Мамадышский                  | -                        | -                                | -   | -                 | -  | -                | -   | -  | -                                   | -                              | -                   |
| Менделеевский                | -                        | -                                | -   | -                 | -  | -                | -   | -  | -                                   | -                              | -                   |
| Мензелинский                 | -                        | -                                | -   | -                 | -  | -                | -   | -  | -                                   | -                              | -                   |
| Муслимовский                 | -                        | -                                | -   | -                 | -  | -                | -   | -  | -                                   | -                              | -                   |
| Нижнекамский                 | -                        | -                                | -   | -                 | -  | -                | -   | -  | -                                   | -                              | -                   |
| Новошешминский               | -                        | -                                | -   | -                 | -  | -                | -   | -  | -                                   | -                              | -                   |
| Нурлатский                   | -                        | -                                | -   | -                 | -  | -                | -   | -  | -                                   | -                              | -                   |
| Пестречинский                | ...                      | -                                | -   | -                 | -  | -                | -   | ...  | ...                                 | -                              | -                   |
| Рыбно-Слободский             | -                        | -                                | -   | -                 | -  | -                | -   | -  | -                                   | -                              | -                   |
| Сабинский                    | -                        | -                                | -   | -                 | -  | -                | -   | -  | -                                   | -                              | -                   |
| Сармановский                 | -                        | -                                | -   | -                 | -  | -                | -   | -  | -                                   | -                              | -                   |
| Ютазинский                   | -                        | -                                | -   | -                 | -  | -                | -   | -  | -                                   | -                              | -                   |
| Тетюшский                    | -                        | -                                | -   | -                 | -  | -                | -   | -  | -                                   | -                              | -                   |
| Тюлячинский                  | -                        | -                                | -   | -                 | -  | -                | -   | -  | -                                   | -                              | -                   |
| Тукаевский                   | ...                      | -                                | -   | -                 | -  | -                | -   | -  | -                                   | -                              | ...                 |
| Черемшанский                 | -                        | -                                | -   | -                 | -  | -                | -   | -  | -                                   | -                              | -                   |
| Чистопольский                | -                        | -                                | -   | -                 | -  | -                | -   | -  | -                                   | -                              | -                   |
| <b>городские округа:</b>     |                          |                                  |   |                   |  |                  |   |  |                                     |                                |                     |
| Казань                       | -                        | -                                | -   | -                 | -  | -                | -   | -  | -                                   | -                              | -                   |
| Набережные Челны             | ...                      | -                                | -   | -                 | -  | -                | -   | -  | -                                   | -                              | ...                 |

## 24. ПОГОЛОВЬЕ КРОЛИКОВ В ХОЗЯЙСТВАХ ВСЕХ КАТЕГОРИЙ

(на 1 июля 2016 года; голов)

|                              | Хозяйства всех категорий | в том числе                      |   |  |                  |   |  |                                     |                                |                     |              |
|------------------------------|--------------------------|----------------------------------|---|--|------------------|---|--|-------------------------------------|--------------------------------|---------------------|--------------|
|                              |                          | сельскохозяйственные организации | в том числе   |  |                  |   | крестьянские (фермерские) хозяйства и индивидуальные предприниматели | в том числе                         |                                | хозяйства населения |              |
|                              |                          |                                  | сельскохозяйственные организации, не относящиеся к субъектам малого предпринимательства | малые предприятия                        | в том числе      |   |  | крестьянские (фермерские) хозяйства | индивидуальные предприниматели |                     |              |
|                              |                          |                                  |   | малые предприятия (без микропредприятий) | микропредприятия | подсобные сельскохозяйственные предприниматели несельскохозяйственных организаций |  |                                     |                                |                     |              |
| <b>РЕСПУБЛИКА ТАТАРСТАН</b>  | <b>192170</b>            | ...                              | -   | ...                                      | ...              | -   | -  | ...                                 | <b>351</b>                     | ...                 | <b>97164</b> |
| в том числе                  |                          |                                  |   |  |                  |   |  |                                     |                                |                     |              |
| <b>муниципальные районы:</b> |                          |                                  |   |  |                  |   |  |                                     |                                |                     |              |
| Агрызский                    | 6977                     | -                                | -   | -  | -                | -   | -  | ...                                 | ...                            | -                   | ...          |
| Азнакаевский                 | 2989                     | -                                | -   | -  | -                | -   | -  | -                                   | -                              | -                   | 2989         |
| Аксубаевский                 | 2910                     | -                                | -   | -  | -                | -   | -  | -                                   | -                              | -                   | 2910         |
| Актанышский                  | 1284                     | -                                | -   | -  | -                | -   | -  | -                                   | -                              | -                   | 1284         |
| Алексеевский                 | 1912                     | -                                | -   | -  | -                | -   | -  | -                                   | -                              | -                   | 1912         |
| Алькеевский                  | 1213                     | -                                | -   | -  | -                | -   | -  | -                                   | -                              | -                   | 1213         |
| Альметьевский                | 4650                     | -                                | -   | -  | -                | -   | -  | -                                   | -                              | -                   | 4650         |
| Апастовский                  | 792                      | -                                | -   | -  | -                | -   | -  | -                                   | -                              | -                   | 792          |
| Арский                       | 3719                     | -                                | -   | -  | -                | -   | -  | -                                   | -                              | -                   | 3719         |
| Атнинский                    | 605                      | -                                | -   | -  | -                | -   | -  | -                                   | -                              | -                   | 605          |
| Бавлинский                   | 1003                     | -                                | -   | -  | -                | -   | -  | -                                   | -                              | -                   | 1003         |
| Балтасинский                 | 4334                     | -                                | -   | -  | -                | -   | -  | ...                                 | ...                            | -                   | ...          |
| Бугульминский                | 1090                     | -                                | -   | -  | -                | -   | -  | -                                   | -                              | -                   | 1090         |
| Буинский                     | 1049                     | -                                | -   | -  | -                | -   | -  | -                                   | -                              | -                   | 1049         |
| Верхнеуслонский              | 1950                     | -                                | -   | -  | -                | -   | -  | -                                   | -                              | -                   | 1950         |
| Высокогорский                | 96377                    | ...                              | -   | ...                                      | ...              | -   | -  | -                                   | -                              | -                   | ...          |
| Дрожжановский                | 673                      | -                                | -   | -  | -                | -   | -  | -                                   | -                              | -                   | 673          |
| Елабужский                   | 12215                    | -                                | -   | -  | -                | -   | -  | ...                                 | ...                            | -                   | ...          |
| Заинский                     | 2772                     | -                                | -   | -  | -                | -   | -  | -                                   | -                              | -                   | 2772         |
| Зеленодольский               | 1676                     | -                                | -   | -  | -                | -   | -  | ...                                 | ...                            | -                   | ...          |
| Кайбицкий                    | 1458                     | -                                | -   | -  | -                | -   | -  | -                                   | -                              | -                   | 1458         |
| Камско-Устьинский            | 2069                     | -                                | -   | -  | -                | -   | -  | ...                                 | ...                            | -                   | ...          |
| Спасский                     | 4546                     | -                                | -   | -  | -                | -   | -  | -                                   | -                              | -                   | 4546         |
| Кукморский                   | 2979                     | -                                | -   | -  | -                | -   | -  | -                                   | -                              | -                   | 2979         |
| Лаишевский                   | 1356                     | -                                | -   | -  | -                | -   | -  | -                                   | -                              | -                   | 1356         |
| Лениногорский                | 2467                     | -                                | -   | -  | -                | -   | -  | -                                   | -                              | -                   | 2467         |
| Мамадышский                  | 1422                     | -                                | -   | -  | -                | -   | -  | -                                   | -                              | -                   | 1422         |
| Менделеевский                | 1477                     | -                                | -   | -  | -                | -   | -  | 56                                  | ...                            | ...                 | 1421         |
| Мензелинский                 | 1702                     | -                                | -   | -  | -                | -   | -  | -                                   | -                              | -                   | 1702         |
| Муслюмовский                 | 892                      | -                                | -   | -  | -                | -   | -  | -                                   | -                              | -                   | 892          |
| Нижнекамский                 | 1295                     | -                                | -   | -  | -                | -   | -  | ...                                 | ...                            | -                   | ...          |
| Новошешминский               | 1063                     | -                                | -   | -  | -                | -   | -  | -                                   | -                              | -                   | 1063         |
| Нурлатский                   | 2950                     | -                                | -   | -  | -                | -   | -  | -                                   | -                              | -                   | 2950         |
| Пестречинский                | 2045                     | -                                | -   | -  | -                | -   | -  | -                                   | -                              | -                   | 2045         |
| Рыбно-Слободский             | 367                      | -                                | -   | -  | -                | -   | -  | -                                   | -                              | -                   | 367          |
| Сабинский                    | 1253                     | -                                | -   | -  | -                | -   | -  | -                                   | -                              | -                   | 1253         |
| Сармановский                 | 1680                     | -                                | -   | -  | -                | -   | -  | -                                   | -                              | -                   | 1680         |
| Ютазинский                   | 1297                     | -                                | -   | -  | -                | -   | -  | -                                   | -                              | -                   | 1297         |
| Тетюшский                    | 1727                     | -                                | -   | -  | -                | -   | -  | 57                                  | 57                             | -                   | 1670         |
| Тюлячинский                  | 729                      | -                                | -   | -  | -                | -   | -  | -                                   | -                              | -                   | 729          |
| Тукаевский                   | 1965                     | -                                | -   | -  | -                | -   | -  | -                                   | -                              | -                   | 1965         |
| Черемшанский                 | 2479                     | -                                | -   | -  | -                | -   | -  | -                                   | -                              | -                   | 2479         |
| Чистопольский                | 1436                     | -                                | -   | -  | -                | -   | -  | -                                   | -                              | -                   | 1436         |
| <b>городские округа:</b>     |                          |                                  |   |  |                  |   |  |                                     |                                |                     |              |
| Казань                       | 1095                     | -                                | -   | -  | -                | -   | -  | -                                   | -                              | -                   | 1095         |
| Набережные Челны             | 231                      | -                                | -   | -  | -                | -   | -  | -                                   | -                              | -                   | 231          |

**25. ПОГОЛОВЬЕ ЛОШАДЕЙ В**

(на 1 июля 2016 года);

|                              | Хозяйства<br>всех<br>категорий | в том числе  |   |  |                                 |             |   |
|------------------------------|--------------------------------|--|---|--|---------------------------------|-------------|---|
|                              |                                | сельско-<br>хозяйст-<br>венные<br>органи-<br>зации | в том числе   |  |                                 |             | подсобные<br>сельскохо-<br>зяйствен-<br>ные пред-<br>приятия<br>несельско-<br>хозяйствен-<br>ных орга-<br>низаций |
|                              |                                |  | сельскохозяй-<br>ственные<br>организации, не<br>относящиеся к<br>субъектам ма-<br>лого предприни-<br>мательства | малые<br>предпри-<br>ятия                                | в том числе                     |             |   |
|                              |                                |  |   | малые<br>предпри-<br>ятия (без<br>микропред-<br>приятий) | микро-<br>пред-<br>прия-<br>тия |             |   |
| <b>РЕСПУБЛИКА ТАТАРСТАН</b>  | <b>29254</b>                   | <b>13594</b>                                       | <b>8032</b>   | <b>5427</b>  | <b>4322</b>                     | <b>1105</b> | <b>135</b>  |
| в том числе                  |                                |  |   |  |                                 |             |   |
| <b>муниципальные районы:</b> |                                |  |   |  |                                 |             |   |
| Агрызский                    | 493                            | 205  | ...   | ...  | ...                             | -           | -   |
| Азнакаевский                 | 715                            | 309  | 183   | 126  | 126                             | -           | -   |
| Аксубаевский                 | 730                            | 371  | 221   | 150  | ...                             | ...         | -   |
| Актанышский                  | 1526                           | 954  | 497   | ...  | ...                             | ...         | ...   |
| Алексеевский                 | 1217                           | 944  | ...   | ...  | ...                             | -           | -   |
| Алькеевский                  | 564                            | 65   | ...   | ...  | ...                             | -           | -   |
| Альметьевский                | 405                            | 198  | ...   | 125  | 82                              | 43          | ...   |
| Апастовский                  | 839                            | 361  | ...   | ...  | ...                             | -           | -   |
| Арский                       | 1298                           | 695  | 511   | 184  | 184                             | -           | -   |
| Атнинский                    | 349                            | ...  | ...   | -  | -                               | -           | -   |
| Бавлинский                   | 316                            | 59   | ...   | ...  | 29                              | ...         | -   |
| Балтасинский                 | 1860                           | 1151   | 1050  | 101  | 101                             | -           | -   |
| Бугульминский                | 412                            | 337  | 261   | 76   | ...                             | ...         | -   |
| Буинский                     | 1912                           | 1422   | 670   | 752  | ...                             | ...         | -   |
| Верхнеуслонский              | 77                             | ...  | ...   | -  | -                               | -           | -   |
| Высокогорский                | 454                            | 248  | ...   | ...  | 81                              | ...         | -   |
| Дрожжановский                | 666                            | 319  | 285   | ...  | ...                             | -           | ...   |
| Елабужский                   | 333                            | 208  | ...   | ...  | 125                             | ...         | -   |
| Заинский                     | 433                            | 92   | ...   | ...  | ...                             | -           | -   |
| Зеленодольский               | 257                            | 34   | ...   | 26   | 26                              | -           | ...   |
| Кайбицкий                    | 772                            | 407  | 284   | 123  | ...                             | ...         | -   |
| Камско-Устьинский            | 381                            | 105  | 105   | -  | -                               | -           | -   |
| Спасский                     | 801                            | ...  | ...   | ...  | ...                             | -           | -   |
| Кукморский                   | 1053                           | 177  | ...   | ...  | ...                             | -           | -   |
| Лаишевский                   | 275                            | 135  | 27  | 108  | ...                             | ...         | -   |
| Лениногорский                | 833                            | 338  | 281   | ...  | ...                             | ...         | ...   |
| Мамадышский                  | 607                            | 131  | 66  | ...  | ...                             | ...         | ...   |
| Менделеевский                | 126                            | 39   | -   | ...  | ...                             | -           | ...   |
| Мензелинский                 | 437                            | 195  | ...   | ...  | ...                             | -           | -   |
| Муслюмовский                 | 319                            | 154  | ...   | ...  | ...                             | -           | -   |
| Нижнекамский                 | 359                            | 172  | 172   | -  | -                               | -           | -   |
| Новошешминский               | 951                            | 369  | ...   | ...  | ...                             | -           | -   |
| Нурлатский                   | 738                            | 264  | 109   | 155  | ...                             | ...         | -   |
| Пестречинский                | 520                            | 297  | 279   | ...  | ...                             | ...         | ...   |
| Рыбно-Слободский             | 885                            | 117  | ...   | ...  | 96                              | ...         | -   |
| Сабинский                    | 1458                           | 1006   | 577   | 429  | ...                             | ...         | -   |
| Сармановский                 | 310                            | ...  | ...   | -  | -                               | -           | -   |
| Ютазинский                   | 396                            | 151  | ...   | ...  | ...                             | -           | -   |
| Тетюшский                    | 630                            | 173  | ...   | ...  | ...                             | -           | -   |
| Тюлячинский                  | 468                            | 335  | ...   | ...  | 31                              | ...         | -   |
| Тукаевский                   | 827                            | 222  | 110   | 112  | ...                             | ...         | -   |
| Черемшанский                 | 478                            | 262  | ...   | ...  | 250                             | ...         | -   |
| Чистопольский                | 708                            | 311  | 203   | ...  | ...                             | -           | ...   |
| <b>городские округа:</b>     |                                |  |   |  |                                 |             |   |
| Казань                       | 59                             | -  | -   | -  | -                               | -           | -   |
| Набережные Челны             | 7                              | -  | -   | -  | -                               | -           | -   |

**ХОЗЯЙСТВАХ ВСЕХ КАТЕГОРИЙ**

голов)

|                              | крестьянские<br>(фермерские)<br>хозяйства и<br>индивидуальные<br>предприниматели | в том числе                               |                                   | хозяйства<br>населения |
|------------------------------|--|---|-----------------------------------|------------------------|
|                              |  | крестьянские<br>(фермерские)<br>хозяйства | индивидуальные<br>предприниматели |                        |
| <b>РЕСПУБЛИКА ТАТАРСТАН</b>  | <b>5902</b>  | <b>5440</b>                               | <b>462</b>                        | <b>9758</b>            |
| в том числе                  |  |   |                                   |                        |
| <b>муниципальные районы:</b> |  |   |                                   |                        |
| Агрызский                    | 27   | ...                                       | ...                               | 261                    |
| Азнакаевский                 | 170  | 170                                       | -                                 | 236                    |
| Аксубаевский                 | 68   | 68  | -                                 | 291                    |
| Актанышский                  | 214  | 159                                       | 55                                | 358                    |
| Алексеевский                 | 128  | 128                                       | -                                 | 145                    |
| Алькеевский                  | 273  | 273                                       | -                                 | 226                    |
| Альметьевский                | 79   | ...                                       | ...                               | 128                    |
| Апастовский                  | 54   | ...                                       | ...                               | 424                    |
| Арский                       | 117  | 117                                       | -                                 | 486                    |
| Атнинский                    | ...  | ...                                       | -                                 | 191                    |
| Бавлинский                   | 150  | ...                                       | ...                               | 107                    |
| Балтасинский                 | 134  | 134                                       | -                                 | 575                    |
| Бугульминский                | 23   | 7   | 16                                | 52                     |
| Буинский                     | 43   | 43  | -                                 | 447                    |
| Верхнеуслонский              | ...  | ...                                       | -                                 | ...                    |
| Высокогорский                | 83   | 83  | -                                 | 123                    |
| Дрожжановский                | ...  | ...                                       | -                                 | ...                    |
| Елабужский                   | 40   | ...                                       | ...                               | 85                     |
| Заинский                     | 77   | 77  | -                                 | 264                    |
| Зеленодольский               | 67   | ...                                       | ...                               | 156                    |
| Кайбицкий                    | 121  | 121                                       | -                                 | 244                    |
| Камско-Устьинский            | 76   | 76  | -                                 | 200                    |
| Спасский                     | ...  | 147                                       | ...                               | 637                    |
| Кукморский                   | 270  | 270                                       | -                                 | 606                    |
| Лаишевский                   | 43   | ...                                       | ...                               | 97                     |
| Лениногорский                | 333  | 91  | 242                               | 162                    |
| Мамадышский                  | 199  | 199                                       | -                                 | 277                    |
| Менделеевский                | 43   | 43  | -                                 | 44                     |
| Мензелинский                 | 122  | 122                                       | -                                 | 120                    |
| Муслимовский                 | 41   | 41  | -                                 | 124                    |
| Нижнекамский                 | 56   | 41  | 15                                | 131                    |
| Новошешминский               | 432  | 432                                       | -                                 | 150                    |
| Нурлатский                   | 207  | ...                                       | ...                               | 267                    |
| Пестречинский                | 122  | ...                                       | ...                               | 101                    |
| Рыбно-Слободский             | 551  | 551                                       | -                                 | 217                    |
| Сабинский                    | 311  | 311                                       | -                                 | 141                    |
| Сармановский                 | ...  | ...                                       | -                                 | 219                    |
| Ютазинский                   | 163  | 163                                       | -                                 | 82                     |
| Тетюшский                    | 295  | 295                                       | -                                 | 162                    |
| Тюлячинский                  | 16   | ...                                       | ...                               | 117                    |
| Тукаевский                   | 431  | ...                                       | ...                               | 174                    |
| Черемшанский                 | 38   | ...                                       | ...                               | 178                    |
| Чистопольский                | 48   | 48  | -                                 | 349                    |
| <b>городские округа:</b>     |  |   |                                   |                        |
| Казань                       | -  | -   | -                                 | 59                     |
| Набережные Челны             | -  | -   | -                                 | 7                      |

**26. ПОГОЛОВЬЕ НОРОК В ХОЗЯЙСТВАХ ВСЕХ КАТЕГОРИЙ**

(на 1 июля 2016 года; голов)

|                              | Хозяйства<br>всех<br>категорий | в том числе  |  |                                     |  |                                      |   |  |  |   |  |
|------------------------------|--------------------------------|--|--|-------------------------------------|--|--------------------------------------|---|--|--|---|--|
|                              |                                | сельско-<br>хозяйст-<br>венные<br>органи-<br>зации | в том числе  |                                     |  |                                      |   | кресть-<br>янские<br>(фер-<br>мер-<br>ские)<br>хозяй-<br>ства и<br>инди-<br>виду-<br>аль-<br>ные<br>пред-<br>при-<br>мати-<br>тели | в том числе  |   | хо-<br>зяйст-<br>ва<br>насе-<br>ле-<br>ния |
|                              |                                |  | сельскохо-<br>зяйствен-<br>ные органи-<br>зации, не<br>относящие-<br>ся к субъ-<br>ектам ма-<br>лого пред-<br>принимат-<br>ельства | ма-<br>лые<br>пред-<br>прия-<br>тия | в том  |                                      | подсоб-<br>ные<br>сельско-<br>хозяйст-<br>венные<br>предпри-<br>ятия<br>несель-<br>скохо-<br>зяйст-<br>венных<br>органи-<br>заций |  | кресть-<br>янские<br>(фер-<br>мер-<br>ские)<br>хозяй-<br>ства и<br>инди-<br>виду-<br>аль-<br>ные<br>пред-<br>при-<br>мати-<br>тели | инди-<br>виду-<br>аль-<br>ные<br>пред-<br>при-<br>мати-<br>тели |  |
|                              |                                |  |  |                                     | ма-<br>лые<br>пред-<br>прия-<br>тия<br>(без<br>мик-<br>ро-<br>пред-<br>прия-<br>тий) | мик-<br>ро-<br>пред-<br>прия-<br>тия |   |  |  |   |  |
| <b>РЕСПУБЛИКА ТАТАРСТАН</b>  | <b>98000</b>                   | <b>98000</b>                                       | ...  | ...                                 | ...  | -                                    | -   | -  | -  | -   | -  |
| в том числе                  |                                |  |  |                                     |  |                                      |   |  |  |   |  |
| <b>муниципальные районы:</b> |                                |  |  |                                     |  |                                      |   |  |  |   |  |
| Агрызский                    | -                              | -  | -  | -                                   | -  | -                                    | -   | -  | -  | -   | -  |
| Азнакаевский                 | -                              | -  | -  | -                                   | -  | -                                    | -   | -  | -  | -   | -  |
| Аксубаевский                 | -                              | -  | -  | -                                   | -  | -                                    | -   | -  | -  | -   | -  |
| Актанышский                  | -                              | -  | -  | -                                   | -  | -                                    | -   | -  | -  | -   | -  |
| Алексеевский                 | -                              | -  | -  | -                                   | -  | -                                    | -   | -  | -  | -   | -  |
| Алькеевский                  | -                              | -  | -  | -                                   | -  | -                                    | -   | -  | -  | -   | -  |
| Альметьевский                | -                              | -  | -  | -                                   | -  | -                                    | -   | -  | -  | -   | -  |
| Апастовский                  | -                              | -  | -  | -                                   | -  | -                                    | -   | -  | -  | -   | -  |
| Арский                       | -                              | -  | -  | -                                   | -  | -                                    | -   | -  | -  | -   | -  |
| Атнинский                    | -                              | -  | -  | -                                   | -  | -                                    | -   | -  | -  | -   | -  |
| Бавлинский                   | -                              | -  | -  | -                                   | -  | -                                    | -   | -  | -  | -   | -  |
| Балтасинский                 | -                              | -  | -  | -                                   | -  | -                                    | -   | -  | -  | -   | -  |
| Бугульминский                | -                              | -  | -  | -                                   | -  | -                                    | -   | -  | -  | -   | -  |
| Буинский                     | -                              | -  | -  | -                                   | -  | -                                    | -   | -  | -  | -   | -  |
| Верхнеуслонский              | -                              | -  | -  | -                                   | -  | -                                    | -   | -  | -  | -   | -  |
| Высокогорский                | ...                            | ...  | ...  | -                                   | -  | -                                    | -   | -  | -  | -   | -  |
| Дрожжановский                | -                              | -  | -  | -                                   | -  | -                                    | -   | -  | -  | -   | -  |
| Елабужский                   | -                              | -  | -  | -                                   | -  | -                                    | -   | -  | -  | -   | -  |
| Заинский                     | -                              | -  | -  | -                                   | -  | -                                    | -   | -  | -  | -   | -  |
| Зеленодольский               | -                              | -  | -  | -                                   | -  | -                                    | -   | -  | -  | -   | -  |
| Кайбицкий                    | -                              | -  | -  | -                                   | -  | -                                    | -   | -  | -  | -   | -  |
| Камско-Устьинский            | -                              | -  | -  | -                                   | -  | -                                    | -   | -  | -  | -   | -  |
| Спасский                     | -                              | -  | -  | -                                   | -  | -                                    | -   | -  | -  | -   | -  |
| Кукморский                   | -                              | -  | -  | -                                   | -  | -                                    | -   | -  | -  | -   | -  |
| Лаишевский                   | ...                            | ...  | -  | ...                                 | ...  | -                                    | -   | -  | -  | -   | -  |
| Лениногорский                | -                              | -  | -  | -                                   | -  | -                                    | -   | -  | -  | -   | -  |
| Мамадышский                  | ...                            | ...  | -  | ...                                 | ...  | -                                    | -   | -  | -  | -   | -  |
| Менделеевский                | -                              | -  | -  | -                                   | -  | -                                    | -   | -  | -  | -   | -  |
| Мензелинский                 | -                              | -  | -  | -                                   | -  | -                                    | -   | -  | -  | -   | -  |
| Муслюмовский                 | -                              | -  | -  | -                                   | -  | -                                    | -   | -  | -  | -   | -  |
| Нижнекамский                 | -                              | -  | -  | -                                   | -  | -                                    | -   | -  | -  | -   | -  |
| Новошешминский               | -                              | -  | -  | -                                   | -  | -                                    | -   | -  | -  | -   | -  |
| Нурлатский                   | -                              | -  | -  | -                                   | -  | -                                    | -   | -  | -  | -   | -  |
| Пестречинский                | ...                            | ...  | ...  | -                                   | -  | -                                    | -   | -  | -  | -   | -  |
| Рыбно-Слободский             | -                              | -  | -  | -                                   | -  | -                                    | -   | -  | -  | -   | -  |
| Сабинский                    | -                              | -  | -  | -                                   | -  | -                                    | -   | -  | -  | -   | -  |
| Сармановский                 | -                              | -  | -  | -                                   | -  | -                                    | -   | -  | -  | -   | -  |
| Ютазинский                   | -                              | -  | -  | -                                   | -  | -                                    | -   | -  | -  | -   | -  |
| Тетюшский                    | -                              | -  | -  | -                                   | -  | -                                    | -   | -  | -  | -   | -  |
| Тюлячинский                  | -                              | -  | -  | -                                   | -  | -                                    | -   | -  | -  | -   | -  |
| Тукаевский                   | -                              | -  | -  | -                                   | -  | -                                    | -   | -  | -  | -   | -  |
| Черемшанский                 | -                              | -  | -  | -                                   | -  | -                                    | -   | -  | -  | -   | -  |
| Чистопольский                | -                              | -  | -  | -                                   | -  | -                                    | -   | -  | -  | -   | -  |
| <b>городские округа:</b>     |                                |  |  |                                     |  |                                      |   |  |  |   |  |
| Казань                       | -                              | -  | -  | -                                   | -  | -                                    | -   | -  | -  | -   | -  |
| Набережные Челны             | -                              | -  | -  | -                                   | -  | -                                    | -   | -  | -  | -   | -  |

**27. ЧИСЛО СЕМЕЙ ПЧЕЛ МЕДОНОСНЫХ В ХОЗЯЙСТВАХ ВСЕХ КАТЕГОРИЙ**

(на 1 июля 2016 года;

|                              | Хозяйства всех категорий | в том числе                      |   |                   |  |                  |                                     |  |  |                                |                     |
|------------------------------|--------------------------|----------------------------------|---|-------------------|--|------------------|-------------------------------------|--|--|--------------------------------|---------------------|
|                              |                          | сельскохозяйственные организации | сельскохозяйственные организации, не относящиеся к субъектам малого предпринимательства | малые предприятия | в том числе                              |                  | подсобные хозяйственные предприятия | крестьянские (фермерские) хозяйства и индивидуальные предприниматели | в том числе  |                                | хозяйства населения |
|                              |                          |                                  |   |                   | малые предприятия (без микропредприятий) | микропредприятия |                                     |  | крестьянские (фермерские) хозяйства и индивидуальные предприниматели | индивидуальные предприниматели |                     |
| <b>РЕСПУБЛИКА ТАТАРСТАН</b>  | <b>221347</b>            | <b>10045</b>                     | <b>6049</b>   | <b>3263</b>       | <b>1571</b>                              | <b>1692</b>      | <b>733</b>                          | <b>11820</b>   | <b>10064</b>   | <b>1756</b>                    | <b>199482</b>       |
| в том числе                  |                          |                                  |   |                   |  |                  |                                     |  |  |                                |                     |
| <b>муниципальные районы:</b> |                          |                                  |   |                   |  |                  |                                     |  |  |                                |                     |
| Агрызский                    | 7954                     | ...                              | ...   | -                 | -  | -                | -                                   | ...  | ...  | -                              | 7453                |
| Азнакаевский                 | 7229                     | ...                              | ...   | -                 | -  | -                | -                                   | ...  | 180  | ...                            | 6939                |
| Аксубаевский                 | 5326                     | -                                | -   | -                 | -  | -                | -                                   | 39   | 39   | -                              | 5287                |
| Актанышский                  | 4169                     | ...                              | ...   | -                 | -  | -                | ...                                 | ...  | 293  | ...                            | 3701                |
| Алексеевский                 | 2880                     | -                                | -   | -                 | -  | -                | -                                   | 349  | ...  | ...                            | 2531                |
| Алькеевский                  | 2929                     | -                                | -   | -                 | -  | -                | -                                   | 20   | 20   | -                              | 2909                |
| Альметьевский                | 5829                     | 306                              | ...   | ...               | -  | ...              | ...                                 | 530  | ...  | ...                            | 4993                |
| Апастовский                  | 6663                     | ...                              | ...   | ...               | -  | ...              | -                                   | ...  | ...  | -                              | 6218                |
| Арский                       | 7234                     | 587                              | ...   | ...               | ...                                      | -                | 316                                 | 315  | ...  | ...                            | 6332                |
| Атнинский                    | 1803                     | ...                              | ...   | -                 | -  | -                | -                                   | -  | -  | -                              | ...                 |
| Бавлинский                   | 2785                     | -                                | -   | -                 | -  | -                | -                                   | -  | ...  | -                              | ...                 |
| Балтасинский                 | 7081                     | 1225                             | ...   | ...               | ...                                      | ...              | -                                   | 193  | ...  | ...                            | 5663                |
| Бугульминский                | 4738                     | 669                              | ...   | ...               | ...                                      | ...              | -                                   | 319  | 283  | 36                             | 3750                |
| Буинский                     | 4210                     | ...                              | ...   | -                 | -  | -                | -                                   | -  | -  | -                              | ...                 |
| Верхнеуслонский              | 6148                     | 190                              | ...   | ...               | -  | ...              | -                                   | 262  | 262  | -                              | 5696                |
| Высокогорский                | 4095                     | ...                              | ...   | -                 | -  | -                | -                                   | -  | -  | -                              | ...                 |
| Дрожжановский                | 2249                     | ...                              | -   | -                 | -  | -                | ...                                 | ...  | ...  | -                              | 2153                |
| Елабужский                   | 4237                     | ...                              | -   | ...               | ...                                      | ...              | -                                   | ...  | 169  | ...                            | 3828                |
| Заинский                     | 6550                     | -                                | -   | -                 | -  | -                | -                                   | ...  | ...  | -                              | ...                 |
| Зеленодольский               | 4801                     | ...                              | ...   | -                 | -  | -                | -                                   | ...  | 48   | ...                            | 4359                |
| Кайбицкий                    | 3428                     | ...                              | ...   | ...               | -  | ...              | -                                   | ...  | ...  | -                              | 2615                |
| Камско-Устьинский            | 5427                     | ...                              | ...   | -                 | -  | -                | -                                   | ...  | 240  | ...                            | 4790                |
| Спасский                     | 4557                     | ...                              | ...   | -                 | -  | -                | -                                   | ...  | ...  | -                              | 4347                |
| Кукморский                   | 7411                     | ...                              | ...   | -                 | -  | -                | -                                   | ...  | 1525   | ...                            | 5666                |
| Лаишевский                   | 6499                     | ...                              | -   | ...               | ...                                      | -                | -                                   | ...  | 375  | ...                            | 6007                |
| Лениногорский                | 5231                     | ...                              | ...   | -                 | -  | -                | ...                                 | ...  | ...  | -                              | 5126                |
| Мамадышский                  | 11225                    | 860                              | 449   | 309               | ...                                      | ...              | 102                                 | 1107   | ...  | ...                            | 9258                |
| Менделеевский                | 2574                     | ...                              | -   | ...               | ...                                      | -                | -                                   | ...  | ...  | -                              | 2084                |
| Мензелинский                 | 7227                     | ...                              | ...   | -                 | -  | -                | -                                   | ...  | 1451   | ...                            | 5649                |
| Муслимовский                 | 6059                     | -                                | -   | -                 | -  | -                | -                                   | -  | -  | -                              | 6059                |
| Нижнекамский                 | 3996                     | ...                              | ...   | -                 | -  | -                | -                                   | ...  | 179  | ...                            | 3657                |
| Новошешминский               | 2141                     | -                                | -   | -                 | -  | -                | -                                   | -  | -  | -                              | 2141                |
| Нурлатский                   | 6238                     | ...                              | ...   | -                 | -  | -                | -                                   | -  | -  | -                              | ...                 |
| Пестречинский                | 4084                     | 358                              | ...   | -                 | -  | -                | -                                   | 520  | ...  | ...                            | 3206                |
| Рыбно-Слободский             | 4670                     | ...                              | ...   | ...               | ...                                      | ...              | -                                   | ...  | ...  | -                              | 4192                |
| Сабинский                    | 9986                     | 1867                             | ...   | ...               | ...                                      | ...              | -                                   | 386  | 386  | -                              | 7733                |
| Сармановский                 | 5927                     | -                                | -   | -                 | -  | -                | -                                   | 165  | ...  | ...                            | 5762                |
| Ютазинский                   | 1274                     | -                                | -   | -                 | -  | -                | -                                   | ...  | ...  | -                              | ...                 |
| Тетюшский                    | 6180                     | ...                              | ...   | ...               | ...                                      | -                | -                                   | ...  | ...  | -                              | 5685                |
| Тюлячинский                  | 4095                     | ...                              | ...   | -                 | -  | -                | -                                   | ...  | ...  | -                              | 3795                |
| Тукаевский                   | 6286                     | ...                              | ...   | -                 | -  | -                | -                                   | ...  | ...  | -                              | 5758                |
| Черемшанский                 | 4668                     | -                                | -   | -                 | -  | -                | -                                   | -  | -  | -                              | 4668                |
| Чистопольский                | 2944                     | -                                | -   | -                 | -  | -                | -                                   | ...  | ...  | -                              | ...                 |
| <b>городские округа:</b>     |                          |                                  |   |                   |  |                  |                                     |  |  |                                |                     |
| Казань                       | 167                      | -                                | -   | -                 | -  | -                | -                                   | -  | -  | -                              | 167                 |
| Набережные Челны             | 143                      | -                                | -   | -                 | -  | -                | -                                   | ...  | ...  | -                              | ...                 |







**Поголовье сельскохозяйственных животных в  
хозяйствах населения**

**28. ПОГОЛОВЬЕ КРУПНОГО РОГАТОГО СКОТА В ХОЗЯЙСТВАХ НАСЕЛЕНИЯ**

(на 1 июля 2016 года; голов)

|                              | Хозяйства населения | в том числе  |                  |  |   |   | некоммерческие объединения граждан |
|------------------------------|---------------------|--|------------------|--|---|---|------------------------------------|
|                              |                     | личные подсобные и другие индивидуальные хозяйства граждан | из них хозяйства |  |   | граждан, не имеющих земельных, но имеющих сельскохозяйственных животных |                                    |
|                              |                     |  | личные подсобные | граждан, имеющих земельные участки для индивидуального жилищного строительства | граждан, имеющих земельные участки (садовые, огородные, дачные и другие), не входящие в объединения |   |                                    |
| <b>РЕСПУБЛИКА ТАТАРСТАН</b>  | <b>305386</b>       | <b>305383</b>  | <b>298255</b>    | <b>6516</b>  | <b>500</b>  | <b>112</b>  | <b>3</b>                           |
| в том числе                  |                     |  |                  |  |   |   |                                    |
| <b>муниципальные районы:</b> |                     |  |                  |  |   |   |                                    |
| Агрызский                    | 6530                | 6530   | 6226             | 304  | -   | -   | -                                  |
| Азнакаевский                 | 8592                | 8592   | 8287             | 305  | -   | -   | -                                  |
| Аксубаевский                 | 10104               | 10104  | 9524             | 580  | -   | -   | -                                  |
| Актанышский                  | 11828               | 11828  | 11828            | -  | -   | -   | -                                  |
| Алексеевский                 | 5592                | 5592   | 5474             | ...  | -   | ...   | -                                  |
| Алькеевский                  | 7585                | 7585   | ...              | -  | ...   | -   | -                                  |
| Альметьевский                | 4976                | 4976   | 4905             | ...  | ...   | -   | -                                  |
| Апастовский                  | 7545                | 7545   | 7228             | 317  | -   | -   | -                                  |
| Арский                       | 17325               | 17325  | 17080            | 245  | -   | -   | -                                  |
| Атнинский                    | 6883                | 6883   | 6883             | -  | -   | -   | -                                  |
| Бавлинский                   | 5383                | 5383   | 5302             | 73   | 8   | -   | -                                  |
| Балтасинский                 | 16164               | 16164  | 16055            | 14   | 90  | 5   | -                                  |
| Бугульминский                | 3171                | 3171   | 2735             | 396  | 40  | -   | -                                  |
| Буинский                     | 8160                | 8160   | 8002             | 131  | -   | 27  | -                                  |
| Верхнеуслонский              | 1182                | 1182   | 1145             | 6  | 31  | -   | -                                  |
| Высокогорский                | 5780                | 5780   | 5591             | 21   | 119   | 49  | -                                  |
| Дрожжановский                | 14253               | 14253  | 14253            | -  | -   | -   | -                                  |
| Елабужский                   | 2051                | 2051   | ...              | ...  | -   | -   | -                                  |
| Заинский                     | 4580                | 4580   | 4360             | 220  | -   | -   | -                                  |
| Зеленодольский               | 4153                | 4153   | 4076             | 72   | 5   | -   | -                                  |
| Кайбицкий                    | 4959                | 4959   | 4959             | -  | -   | -   | -                                  |
| Камско-Устьинский            | 4503                | 4503   | 4386             | 117  | -   | -   | -                                  |
| Спасский                     | 10764               | 10764  | 9842             | 905  | 17  | -   | -                                  |
| Кукморский                   | 15458               | 15458  | 14759            | 699  | -   | -   | -                                  |
| Лаишевский                   | 3701                | ...  | 3567             | ...  | -   | -   | ...                                |
| Лениногорский                | 3159                | 3159   | 3046             | 40   | 73  | -   | -                                  |
| Мамадышский                  | 10048               | 10048  | 9846             | ...  | ...   | -   | -                                  |
| Менделеевский                | 1544                | 1544   | 1304             | 153  | 87  | -   | -                                  |
| Мензелинский                 | 6655                | ...  | 6408             | ...  | -   | -   | ...                                |
| Муслюмовский                 | 9097                | 9097   | ...              | ...  | -   | -   | -                                  |
| Нижекамский                  | 3307                | 3307   | 3293             | 14   | -   | -   | -                                  |
| Новошешминский               | 5802                | 5802   | ...              | -  | ...   | -   | -                                  |
| Нурлатский                   | 10415               | 10415  | 10258            | 157  | -   | -   | -                                  |
| Пестречинский                | 6084                | 6084   | 6084             | -  | -   | -   | -                                  |
| Рыбно-Слободский             | 7744                | 7744   | 7474             | 270  | -   | -   | -                                  |
| Сабинский                    | 7452                | 7452   | 7425             | 27   | -   | -   | -                                  |
| Сармановский                 | 7905                | 7905   | 7859             | 37   | ...   | ...   | -                                  |
| Ютазинский                   | 3793                | 3793   | 3714             | 79   | -   | -   | -                                  |
| Тетюшский                    | 4994                | 4994   | 4891             | ...  | ...   | -   | -                                  |
| Тюлячинский                  | 5997                | 5997   | ...              | -  | ...   | -   | -                                  |
| Тукаевский                   | 4143                | 4143   | 4050             | 93   | -   | -   | -                                  |
| Черемшанский                 | 6374                | 6374   | 6374             | -  | -   | -   | -                                  |
| Чистопольский                | 9198                | 9198   | 9046             | 130  | -   | 22  | -                                  |
| <b>городские округа:</b>     |                     |  |                  |  |   |   |                                    |
| Казань                       | 219                 | 219  | ...              | ...  | -   | -   | -                                  |
| Набережные Челны             | 234                 | 234  | ...              | ...  | -   | -   | -                                  |

## 29. ПОГОЛОВЬЕ КОРОВ В ХОЗЯЙСТВАХ НАСЕЛЕНИЯ

(на 1 июля 2016 года; голов)

|                              | Хозяйства населения | в том числе  |                  |  |   |           | некоммерческие объединения граждан |
|------------------------------|---------------------|--|------------------|--|---|-----------|------------------------------------|
|                              |                     | личные подсобные и другие индивидуальные хозяйства граждан | из них хозяйства |  |   |           |                                    |
|                              |                     |  | личные подсобные | граждан, имеющих земельные участки для индивидуального жилищного строительства | граждан, имеющих земельные участки (садовые, огородные, дачные и другие), не входящие в объединения |           |                                    |
| <b>РЕСПУБЛИКА ТАТАРСТАН</b>  | <b>107868</b>       | <b>107868</b>  | <b>105685</b>    | <b>1980</b>  | <b>170</b>  | <b>33</b> | <b>-</b>                           |
| в том числе                  |                     |  |                  |  |   |           |                                    |
| <b>муниципальные районы:</b> |                     |  |                  |  |   |           |                                    |
| Агрызский                    | 2150                | 2150   | 2078             | 72   | -   | -         | -                                  |
| Азнакаевский                 | 3264                | 3264   | 3079             | 185  | -   | -         | -                                  |
| Аксубаевский                 | 3744                | 3744   | 3599             | 145  | -   | -         | -                                  |
| Актанышский                  | 4820                | 4820   | 4820             | -  | -   | -         | -                                  |
| Алексеевский                 | 2258                | 2258   | 2181             | ...  | -   | ...       | -                                  |
| Алькеевский                  | 2727                | 2727   | 2727             | -  | -   | -         | -                                  |
| Альметьевский                | 1547                | 1547   | 1512             | 35   | -   | -         | -                                  |
| Апастовский                  | 2382                | 2382   | 2367             | 15   | -   | -         | -                                  |
| Арский                       | 5648                | 5648   | 5582             | 66   | -   | -         | -                                  |
| Атнинский                    | 2699                | 2699   | 2699             | -  | -   | -         | -                                  |
| Бавлинский                   | 1853                | 1853   | 1835             | ...  | ...   | -         | -                                  |
| Балтасинский                 | 5629                | 5629   | 5591             | 6  | 32  | -         | -                                  |
| Бугульминский                | 1086                | 1086   | 942              | 130  | 14  | -         | -                                  |
| Буинский                     | 3088                | 3088   | 3026             | 52   | -   | 10        | -                                  |
| Верхнеуслонский              | 436                 | 436  | 421              | ...  | ...   | -         | -                                  |
| Высокогорский                | 2089                | 2089   | 2049             | 5  | 29  | 6         | -                                  |
| Дрожжановский                | 5212                | 5212   | 5212             | -  | -   | -         | -                                  |
| Елабужский                   | 685                 | 685  | 685              | -  | -   | -         | -                                  |
| Заинский                     | 1741                | 1741   | 1603             | 138  | -   | -         | -                                  |
| Зеленодольский               | 1563                | 1563   | 1531             | ...  | ...   | -         | -                                  |
| Кайбицкий                    | 1818                | 1818   | 1818             | -  | -   | -         | -                                  |
| Камско-Устьинский            | 1488                | 1488   | 1452             | 36   | -   | -         | -                                  |
| Спасский                     | 3281                | 3281   | 3171             | 110  | -   | -         | -                                  |
| Кукморский                   | 4919                | 4919   | 4863             | 56   | -   | -         | -                                  |
| Лаишевский                   | 1038                | 1038   | 966              | 72   | -   | -         | -                                  |
| Лениногорский                | 1318                | 1318   | 1263             | 25   | 30  | -         | -                                  |
| Мамадышский                  | 3712                | 3712   | 3639             | ...  | ...   | -         | -                                  |
| Менделеевский                | 598                 | 598  | 497              | 61   | 40  | -         | -                                  |
| Мензелинский                 | 2402                | 2402   | 2303             | 99   | -   | -         | -                                  |
| Муслюмовский                 | 3459                | 3459   | ...              | ...  | -   | -         | -                                  |
| Нижнекамский                 | 1299                | 1299   | 1296             | 3  | -   | -         | -                                  |
| Новошешминский               | 2104                | 2104   | ...              | -  | ...   | -         | -                                  |
| Нурлатский                   | 3924                | 3924   | 3857             | 67   | -   | -         | -                                  |
| Пестречинский                | 1171                | 1171   | 1171             | -  | -   | -         | -                                  |
| Рыбно-Слободский             | 2877                | 2877   | 2845             | 32   | -   | -         | -                                  |
| Сабинский                    | 2478                | 2478   | 2467             | 11   | -   | -         | -                                  |
| Сармановский                 | 3059                | 3059   | 3042             | 13   | ...   | ...       | -                                  |
| Ютазинский                   | 1580                | 1580   | 1541             | 39   | -   | -         | -                                  |
| Тетюшский                    | 1926                | 1926   | 1862             | ...  | ...   | -         | -                                  |
| Тюлячинский                  | 1891                | 1891   | ...              | -  | ...   | -         | -                                  |
| Тукаевский                   | 1466                | 1466   | 1426             | 40   | -   | -         | -                                  |
| Черемшанский                 | 1964                | 1964   | 1964             | -  | -   | -         | -                                  |
| Чистопольский                | 3250                | 3250   | 3152             | 87   | -   | 11        | -                                  |
| <b>городские округа:</b>     |                     |  |                  |  |   |           |                                    |
| Казань                       | 150                 | 150  | ...              | ...  | -   | -         | -                                  |
| Набережные Челны             | 75                  | 75   | ...              | ...  | -   | -         | -                                  |

### 30. ПОГОЛОВЬЕ СВИНЕЙ В ХОЗЯЙСТВАХ НАСЕЛЕНИЯ

(на 1 июля 2016 года; голов)

|                              | Хозяйства населения | В том числе  |                  |  |   |   | некоммерческие объединения граждан |
|------------------------------|---------------------|--|------------------|--|---|---|------------------------------------|
|                              |                     | личные подсобные и другие индивидуальные хозяйства граждан | из них хозяйства |  |   | граждан, не имеющих земли, но имеющих сельскохозяйственных животных |                                    |
|                              |                     |  | личные подсобные | граждан, имеющих земельные участки для индивидуального жилищного строительства | граждан, имеющих земельные участки (садовые, огородные, дачные и другие), не входящие в объединения |   |                                    |
| <b>РЕСПУБЛИКА ТАТАРСТАН</b>  | <b>62962</b>        | <b>62962</b>   | <b>60265</b>     | <b>2467</b>  | <b>144</b>  | <b>86</b>   | -                                  |
| в том числе                  |                     |  |                  |  |   |   |                                    |
| <b>муниципальные районы:</b> |                     |  |                  |  |   |   |                                    |
| Агрызский                    | 953                 | 953  | 764              | 189  | -   | -   | -                                  |
| Азнакаевский                 | ...                 | ...  | ...              | ...  | -   | -   | -                                  |
| Аксубаевский                 | 4526                | 4526   | 4275             | 251  | -   | -   | -                                  |
| Актанышский                  | -                   | -  | -                | -  | -   | -   | -                                  |
| Алексеевский                 | 2350                | 2350   | 2106             | 244  | -   | -   | -                                  |
| Алькеевский                  | 2626                | 2626   | 2626             | -  | -   | -   | -                                  |
| Альметьевский                | 2867                | 2867   | 2824             | 43   | -   | -   | -                                  |
| Апастовский                  | -                   | -  | -                | -  | -   | -   | -                                  |
| Арский                       | -                   | -  | -                | -  | -   | -   | -                                  |
| Атнинский                    | -                   | -  | -                | -  | -   | -   | -                                  |
| Бавлинский                   | 382                 | 382  | 382              | -  | -   | -   | -                                  |
| Балтасинский                 | ...                 | ...  | 1132             | -  | 14  | ...   | -                                  |
| Бугульминский                | 1559                | 1559   | 1398             | ...  | ...   | -   | -                                  |
| Буинский                     | ...                 | ...  | 1922             | ...  | -   | 67  | -                                  |
| Верхнеуслонский              | 763                 | 763  | 706              | 5  | 52  | -   | -                                  |
| Высокогорский                | ...                 | ...  | 534              | ...  | 34  | 10  | -                                  |
| Дрожжановский                | ...                 | ...  | ...              | -  | -   | -   | -                                  |
| Елабужский                   | ...                 | ...  | ...              | ...  | -   | -   | -                                  |
| Заинский                     | 2688                | 2688   | 2442             | 246  | -   | -   | -                                  |
| Зеленодольский               | 388                 | 388  | 320              | 68   | -   | -   | -                                  |
| Кайбицкий                    | 1211                | 1211   | 1211             | -  | -   | -   | -                                  |
| Камско-Устьинский            | ...                 | ...  | 769              | ...  | -   | -   | -                                  |
| Спасский                     | 2057                | 2057   | 1924             | 133  | -   | -   | -                                  |
| Кукморский                   | 720                 | 720  | 720              | -  | -   | -   | -                                  |
| Лаишевский                   | ...                 | ...  | 794              | ...  | -   | -   | -                                  |
| Лениногорский                | 344                 | 344  | 332              | ...  | ...   | -   | -                                  |
| Мамадышский                  | 1684                | 1684   | 1642             | 42   | -   | -   | -                                  |
| Менделеевский                | 570                 | 570  | 390              | 140  | 40  | -   | -                                  |
| Мензелинский                 | ...                 | ...  | 917              | ...  | -   | -   | -                                  |
| Муслюмовский                 | 318                 | 318  | 318              | -  | -   | -   | -                                  |
| Нижнекамский                 | 1326                | 1326   | ...              | ...  | -   | -   | -                                  |
| Новошешминский               | 3412                | 3412   | ...              | ...  | -   | -   | -                                  |
| Нурлатский                   | ...                 | ...  | ...              | ...  | -   | -   | -                                  |
| Пестречинский                | 2913                | 2913   | 2913             | -  | -   | -   | -                                  |
| Рыбно-Слободский             | ...                 | ...  | 331              | ...  | -   | -   | -                                  |
| Сабинский                    | -                   | -  | -                | -  | -   | -   | -                                  |
| Сармановский                 | 239                 | 239  | 239              | -  | -   | -   | -                                  |
| Ютазинский                   | ...                 | ...  | 141              | ...  | -   | -   | -                                  |
| Тетюшский                    | 4934                | 4934   | 4723             | 211  | -   | -   | -                                  |
| Тюлячинский                  | ...                 | ...  | ...              | -  | -   | -   | -                                  |
| Тукаевский                   | ...                 | ...  | 788              | ...  | -   | -   | -                                  |
| Черемшанский                 | 4969                | 4969   | 4969             | -  | -   | -   | -                                  |
| Чистопольский                | 1839                | 1839   | 1761             | ...  | -   | ...   | -                                  |
| <b>городские округа:</b>     |                     |  |                  |  |   |   |                                    |
| Казань                       | 183                 | 183  | 70               | 113  | -   | -   | -                                  |
| Набережные Челны             | 54                  | 54   | -                | 54   | -   | -   | -                                  |

### 31. ПОГОЛОВЬЕ ОВЕЦ И КОЗ В ХОЗЯЙСТВАХ НАСЕЛЕНИЯ

(на 1 июля 2016 года; голов)

|                              | Хозяйства населения | в том числе  |                  |  |   |   | некоммерческие объединения граждан |
|------------------------------|---------------------|--|------------------|--|---|---|------------------------------------|
|                              |                     | личные подсобные и другие индивидуальные хозяйства граждан | из них хозяйства |  |   | граждан, не имеющих земли, но имеющих сельскохозяйственных животных |                                    |
|                              |                     |  | личные подсобные | граждан, имеющих земельные участки для индивидуального жилищного строительства | граждан, имеющих земельные участки (садовые, огородные, дачные и другие), не входящие в объединения |   |                                    |
| <b>РЕСПУБЛИКА ТАТАРСТАН</b>  | <b>331152</b>       | <b>331133</b>  | <b>320299</b>    | <b>9805</b>  | <b>946</b>  | <b>83</b>   | <b>19</b>                          |
| в том числе                  |                     |  |                  |  |   |   |                                    |
| <b>муниципальные районы:</b> |                     |  |                  |  |   |   |                                    |
| Агрызский                    | 7850                | 7850   | 7115             | 735  | -   | -   | -                                  |
| Азнакаевский                 | 11857               | 11857  | 10879            | 978  | -   | -   | -                                  |
| Аксубаевский                 | 9580                | 9580   | 8924             | 656  | -   | -   | -                                  |
| Актанышский                  | 24235               | 24235  | 24235            | -  | -   | -   | -                                  |
| Алексеевский                 | 5168                | 5168   | 5114             | ...  | -   | ...   | -                                  |
| Алькеевский                  | 11782               | 11782  | 11782            | -  | -   | -   | -                                  |
| Альметьевский                | 8406                | 8406   | 8253             | 153  | -   | -   | -                                  |
| Апастовский                  | ...                 | ...  | 14927            | ...  | -   | -   | -                                  |
| Арский                       | 9565                | 9565   | 9098             | 467  | -   | -   | -                                  |
| Атнинский                    | ...                 | ...  | ...              | -  | -   | -   | -                                  |
| Бавлинский                   | 4980                | 4980   | 4806             | ...  | ...   | -   | -                                  |
| Балтасинский                 | 8314                | 8314   | 8247             | 14   | 37  | 16  | -                                  |
| Бугульминский                | 4951                | 4951   | 4357             | 506  | ...   | ...   | -                                  |
| Буинский                     | 8332                | 8332   | 7974             | 331  | -   | 27  | -                                  |
| Верхнеуслонский              | 2298                | 2298   | 2107             | 38   | 153   | -   | -                                  |
| Высокогорский                | 3335                | 3335   | 2811             | ...  | 371   | ...   | -                                  |
| Дрожжановский                | 10153               | 10153  | 10153            | -  | -   | -   | -                                  |
| Елабужский                   | 3696                | 3696   | 3679             | 17   | -   | -   | -                                  |
| Заинский                     | 5799                | 5799   | 5235             | 564  | -   | -   | -                                  |
| Зеленодольский               | 4224                | 4224   | 4073             | 151  | -   | -   | -                                  |
| Кайбицкий                    | 7150                | 7150   | 7150             | -  | -   | -   | -                                  |
| Камско-Устьинский            | 6795                | 6795   | 6455             | 340  | -   | -   | -                                  |
| Спасский                     | 8180                | 8180   | 7958             | 205  | 17  | -   | -                                  |
| Кукморский                   | 15436               | 15436  | 14927            | 509  | -   | -   | -                                  |
| Лаишевский                   | 2756                | 2756   | 2568             | 188  | -   | -   | -                                  |
| Лениногорский                | 5513                | 5513   | 5140             | 254  | 119   | -   | -                                  |
| Мамадышский                  | 14548               | 14548  | 14397            | 151  | -   | -   | -                                  |
| Менделеевский                | 2109                | 2109   | 1756             | 221  | 132   | -   | -                                  |
| Мензелинский                 | 8265                | 8265   | 7964             | 301  | -   | -   | -                                  |
| Муслюмовский                 | 10052               | 10052  | ...              | ...  | -   | -   | -                                  |
| Нижнекамский                 | 3595                | 3595   | 3496             | 99   | -   | -   | -                                  |
| Новошешминский               | 5286                | 5286   | 5286             | -  | -   | -   | -                                  |
| Нурлатский                   | 8509                | 8509   | 8266             | 243  | -   | -   | -                                  |
| Пестречинский                | 6934                | 6934   | ...              | -  | -   | ...   | -                                  |
| Рыбно-Слободский             | 7128                | 7128   | 6917             | 211  | -   | -   | -                                  |
| Сабинский                    | 7367                | 7367   | 7267             | 100  | -   | -   | -                                  |
| Сармановский                 | 10929               | 10929  | 10751            | 178  | -   | -   | -                                  |
| Ютазинский                   | 3581                | 3581   | 3499             | 82   | -   | -   | -                                  |
| Тетюшский                    | 7961                | 7961   | 7737             | ...  | ...   | -   | -                                  |
| Тюлячинский                  | 6510                | 6510   | 6510             | -  | -   | -   | -                                  |
| Тукаевский                   | 6942                | ...  | 6832             | ...  | -   | -   | ...                                |
| Черемшанский                 | 6849                | 6849   | 6849             | -  | -   | -   | -                                  |
| Чистопольский                | 6616                | 6616   | 6469             | ...  | -   | ...   | -                                  |
| <b>городские округа:</b>     |                     |  |                  |  |   |   |                                    |
| Казань                       | ...                 | 514  | ...              | ...  | -   | -   | ...                                |
| Набережные Челны             | 292                 | ...  | -                | ...  | -   | -   | ...                                |

## 32. ПОГОЛОВЬЕ ОВЕЦ В ХОЗЯЙСТВАХ НАСЕЛЕНИЯ

(на 1 июля 2016 года; голов)

|                              | Хозяйства населения | в том числе  |                  |  |   |   | некоммерческие объединения граждан |
|------------------------------|---------------------|--|------------------|--|---|---|------------------------------------|
|                              |                     | личные подсобные и другие индивидуальные хозяйства граждан | из них хозяйства |  |   | граждан, не имеющих земельных участков (садовые, огородные, дачные и другие), не входящие в объединения |                                    |
|                              |                     |  | личные подсобные | граждан, имеющих земельные участки для индивидуального жилищного строительства | граждан, имеющих земельные участки (садовые, огородные, дачные и другие), не входящие в объединения |   |                                    |
| <b>РЕСПУБЛИКА ТАТАРСТАН</b>  | <b>271605</b>       | ...  | <b>266751</b>    | <b>4282</b>  | <b>526</b>  | ...   | ...                                |
| в том числе                  |                     |  |                  |  |   |   |                                    |
| <b>муниципальные районы:</b> |                     |  |                  |  |   |   |                                    |
| Агрызский                    | 5454                | 5454   | 5078             | 376  | -   | -   | -                                  |
| Азнакаевский                 | ...                 | ...  | 9566             | ...  | -   | -   | -                                  |
| Аксубаевский                 | 7609                | 7609   | 7301             | 308  | -   | -   | -                                  |
| Актанышский                  | 22550               | 22550  | 22550            | -  | -   | -   | -                                  |
| Алексеевский                 | 4105                | 4105   | ...              | ...  | -   | -   | -                                  |
| Алькеевский                  | ...                 | ...  | ...              | -  | -   | -   | -                                  |
| Альметьевский                | 5446                | 5446   | 5422             | 24   | -   | -   | -                                  |
| Апастовский                  | ...                 | ...  | 13858            | ...  | -   | -   | -                                  |
| Арский                       | ...                 | ...  | 7270             | ...  | -   | -   | -                                  |
| Атнинский                    | ...                 | ...  | ...              | -  | -   | -   | -                                  |
| Бавлинский                   | ...                 | ...  | 4065             | ...  | ...   | -   | -                                  |
| Балтасинский                 | 6226                | 6226   | 6200             | ...  | ...   | -   | -                                  |
| Бугульминский                | 3404                | 3404   | 3069             | ...  | ...   | -   | -                                  |
| Буинский                     | 6688                | 6688   | 6524             | 147  | -   | 17  | -                                  |
| Верхнеуслонский              | 1395                | 1395   | 1315             | 23   | 57  | -   | -                                  |
| Высокогорский                | ...                 | ...  | 1723             | ...  | 207   | ...   | -                                  |
| Дрожжановский                | 9138                | 9138   | 9138             | -  | -   | -   | -                                  |
| Елабужский                   | 2299                | 2299   | ...              | ...  | -   | -   | -                                  |
| Заинский                     | ...                 | ...  | 3838             | ...  | -   | -   | -                                  |
| Зеленодольский               | 3113                | 3113   | 3082             | 31   | -   | -   | -                                  |
| Кайбицкий                    | 6415                | 6415   | 6415             | -  | -   | -   | -                                  |
| Камско-Устьинский            | 6103                | 6103   | 5884             | 219  | -   | -   | -                                  |
| Спасский                     | 7575                | 7575   | ...              | ...  | -   | -   | -                                  |
| Кукморский                   | 12699               | 12699  | 12549            | 150  | -   | -   | -                                  |
| Лаишевский                   | 1562                | 1562   | 1505             | 57   | -   | -   | -                                  |
| Лениногорский                | ...                 | ...  | 3817             | ...  | ...   | -   | -                                  |
| Мамадышский                  | ...                 | ...  | 12878            | ...  | -   | -   | -                                  |
| Менделеевский                | ...                 | ...  | 1122             | ...  | ...   | -   | -                                  |
| Мензелинский                 | ...                 | ...  | 7112             | ...  | -   | -   | -                                  |
| Муслюмовский                 | 9260                | 9260   | ...              | ...  | -   | -   | -                                  |
| Нижнекамский                 | ...                 | ...  | ...              | ...  | -   | -   | -                                  |
| Новошешминский               | 4527                | 4527   | 4527             | -  | -   | -   | -                                  |
| Нурлатский                   | ...                 | ...  | 6530             | ...  | -   | -   | -                                  |
| Пестречинский                | 4910                | 4910   | ...              | -  | -   | ...   | -                                  |
| Рыбно-Слободский             | 6217                | 6217   | 6097             | 120  | -   | -   | -                                  |
| Сабинский                    | 6133                | 6133   | 6114             | 19   | -   | -   | -                                  |
| Сармановский                 | ...                 | ...  | 9029             | ...  | -   | -   | -                                  |
| Ютазинский                   | 3060                | 3060   | ...              | ...  | -   | -   | -                                  |
| Тетюшский                    | ...                 | ...  | 6640             | ...  | ...   | -   | -                                  |
| Тюлячинский                  | 5781                | 5781   | 5781             | -  | -   | -   | -                                  |
| Тукаевский                   | 5158                | 5158   | 5105             | 53   | -   | -   | -                                  |
| Черемшанский                 | 5666                | 5666   | 5666             | -  | -   | -   | -                                  |
| Чистопольский                |                     |  |                  |  |   |   |                                    |
| <b>городские округа:</b>     |                     |  |                  |  |   |   |                                    |
| Казань                       | ...                 | ...  | ...              | ...  | -   | -   | -                                  |
| Набережные Челны             | ...                 | ...  | -                | ...  | -   | -   | ...                                |

### 33. ПОГОЛОВЬЕ КОЗ В ХОЗЯЙСТВАХ НАСЕЛЕНИЯ

(на 1 июля 2016 года; голов)

|                              | Хозяйства населения | В том числе  |                  |  |   |  | некоммерческие объединения граждан |
|------------------------------|---------------------|--|------------------|--|---|--|------------------------------------|
|                              |                     | личные подсобные и другие индивидуальные хозяйства граждан | из них хозяйства |  |   | граждан, не имеющих земель, но имеющих сельскохозяйственных животных |                                    |
|                              |                     |  | личные подсобные | граждан, имеющих земельные участки для индивидуального жилищного строительства | граждан, имеющих земельные участки (садовые, огородные, дачные и другие), не входящие в объединения |  |                                    |
| <b>РЕСПУБЛИКА ТАТАРСТАН</b>  | <b>59547</b>        | <b>...</b>   | <b>53548</b>     | <b>5523</b>  | <b>420</b>  | <b>...</b>   | <b>...</b>                         |
| в том числе                  |                     |  |                  |  |   |  |                                    |
| <b>муниципальные районы:</b> |                     |  |                  |  |   |  |                                    |
| Агрызский                    | 2396                | 2396   | 2037             | 359  | -   | -  | -                                  |
| Азнакаевский                 | ...                 | ...  | 1313             | ...  | -   | -  | -                                  |
| Аксубаевский                 | 1971                | 1971   | 1623             | 348  | -   | -  | -                                  |
| Актанышский                  | 1685                | 1685   | 1685             | -  | -   | -  | -                                  |
| Алексеевский                 | 1063                | 1063   | ...              | ...  | -   | ...  | -                                  |
| Алькеевский                  | ...                 | ...  | ...              | -  | -   | -  | -                                  |
| Альметьевский                | 2960                | 2960   | 2831             | 129  | -   | -  | -                                  |
| Апастовский                  | 1307                | 1307   | 1069             | 238  | -   | -  | -                                  |
| Арский                       | ...                 | ...  | 1828             | ...  | -   | -  | -                                  |
| Атнинский                    | 485                 | 485  | 485              | -  | -   | -  | -                                  |
| Бавлинский                   | ...                 | ...  | 741              | ...  | ...   | -  | -                                  |
| Балтасинский                 | 2088                | 2088   | 2047             | ...  | ...   | 16   | -                                  |
| Бугульминский                | 1547                | 1547   | 1288             | ...  | ...   | ...  | -                                  |
| Буинский                     | 1644                | 1644   | 1450             | 184  | -   | 10   | -                                  |
| Верхнеуслонский              | 903                 | 903  | 792              | 15   | 96  | -  | -                                  |
| Высокогорский                | ...                 | ...  | 1088             | ...  | 164   | -  | -                                  |
| Дрожжановский                | 1015                | 1015   | 1015             | -  | -   | -  | -                                  |
| Елабужский                   | 1397                | 1397   | ...              | ...  | -   | -  | -                                  |
| Заинский                     | ...                 | ...  | 1397             | ...  | -   | -  | -                                  |
| Зеленодольский               | 1111                | 1111   | 991              | 120  | -   | -  | -                                  |
| Кайбицкий                    | 735                 | 735  | 735              | -  | -   | -  | -                                  |
| Камско-Устьинский            | 692                 | 692  | 571              | 121  | -   | -  | -                                  |
| Спасский                     | 605                 | 605  | ...              | ...  | ...   | -  | -                                  |
| Кукморский                   | 2737                | 2737   | 2378             | 359  | -   | -  | -                                  |
| Лаишевский                   | 1194                | 1194   | 1063             | 131  | -   | -  | -                                  |
| Лениногорский                | ...                 | ...  | 1323             | ...  | ...   | -  | -                                  |
| Мамадышский                  | ...                 | ...  | 1519             | ...  | -   | -  | -                                  |
| Менделеевский                | ...                 | ...  | 634              | ...  | ...   | -  | -                                  |
| Мензелинский                 | ...                 | ...  | 852              | ...  | -   | -  | -                                  |
| Муслимовский                 | 792                 | 792  | ...              | ...  | -   | -  | -                                  |
| Нижнекамский                 | ...                 | ...  | ...              | ...  | -   | -  | -                                  |
| Новошешминский               | 759                 | 759  | 759              | -  | -   | -  | -                                  |
| Нурлатский                   | ...                 | ...  | 1736             | ...  | -   | -  | -                                  |
| Пестречинский                | 2024                | 2024   | 2024             | -  | -   | -  | -                                  |
| Рыбно-Слободский             | 911                 | 911  | 820              | 91   | -   | -  | -                                  |
| Сабинский                    | 1234                | 1234   | 1153             | 81   | -   | -  | -                                  |
| Сармановский                 | ...                 | ...  | 1722             | ...  | -   | -  | -                                  |
| Ютазинский                   | 521                 | 521  | ...              | ...  | -   | -  | -                                  |
| Тетюшский                    | ...                 | ...  | 1097             | ...  | -   | -  | -                                  |
| Тюлячинский                  | 729                 | 729  | 729              | -  | -   | -  | -                                  |
| Тукаевский                   | 1784                | ...  | 1727             | ...  | -   | -  | ...                                |
| Черемшанский                 | 1183                | 1183   | 1183             | -  | -   | -  | -                                  |
| Чистопольский                | 1028                | 1028   | 902              | ...  | -   | ...  | -                                  |
| <b>городские округа:</b>     |                     |  |                  |  |   |  |                                    |
| Казань                       | ...                 | ...  | ...              | ...  | -   | -  | ...                                |
| Набережные Челны             | ...                 | ...  | -                | ...  | -   | -  | ...                                |

### 34. ПОГОЛОВЬЕ ПТИЦЫ ВСЕХ ВИДОВ В ХОЗЯЙСТВАХ НАСЕЛЕНИЯ

(на 1 июля 2016 года; голов)

|                              | Хозяйства населения | в том числе  |                  |  |   |  | некоммерческие объединения граждан |
|------------------------------|---------------------|--|------------------|--|---|--|------------------------------------|
|                              |                     | личные подсобные и другие индивидуальные хозяйства граждан | из них хозяйства |  |   | граждан, не имеющих земель, но имеющих сельскохозяйственных животных |                                    |
|                              |                     |  | личные подсобные | граждан, имеющих земельные участки для индивидуального жилищного строительства | граждан, имеющих земельные участки (садовые, огородные, дачные и другие), не входящие в объединения |  |                                    |
| <b>РЕСПУБЛИКА ТАТАРСТАН</b>  | <b>3821977</b>      | <b>3819928</b>   | <b>3415033</b>   | <b>390889</b>  | <b>13549</b>  | <b>457</b>   | <b>2049</b>                        |
| в том числе                  |                     |  |                  |  |   |  |                                    |
| <b>муниципальные районы:</b> |                     |  |                  |  |   |  |                                    |
| Агрызский                    | 84838               | 84838  | 57697            | 27141  | -   | -  | -                                  |
| Азнакаевский                 | 124874              | 124874   | 108240           | 16634  | -   | -  | -                                  |
| Аксубаевский                 | 144684              | 144684   | 121518           | 23166  | -   | -  | -                                  |
| Актанышский                  | 111061              | 111061   | 111061           | -  | -   | -  | -                                  |
| Алексеевский                 | ...                 | ...  | 62525            | ...  | -   | -  | -                                  |
| Алькеевский                  | ...                 | ...  | ...              | -  | -   | -  | -                                  |
| Альметьевский                | 116186              | 116186   | 99383            | ...  | ...   | -  | -                                  |
| Апастовский                  | ...                 | ...  | 99417            | ...  | -   | -  | -                                  |
| Арский                       | ...                 | ...  | 138661           | ...  | -   | -  | -                                  |
| Атнинский                    | 39798               | 39798  | 39798            | -  | -   | -  | -                                  |
| Бавлинский                   | 39900               | 39900  | 29708            | 10192  | -   | -  | -                                  |
| Балтасинский                 | ...                 | ...  | 188829           | 252  | 674   | ...  | -                                  |
| Бугульминский                | 33483               | 33483  | 27679            | 4896   | 908   | -  | -                                  |
| Буинский                     | ...                 | ...  | 143182           | 21597  | -   | ...  | -                                  |
| Верхнеуслонский              | ...                 | 31105  | 28559            | 196  | 2350  | -  | ...                                |
| Высокогорский                | 49631               | 49596  | 44776            | 1339   | 3427  | 54   | 35                                 |
| Дрожжановский                | 150667              | 150667   | 150667           | -  | -   | -  | -                                  |
| Елабужский                   | 50601               | 50601  | 49985            | 616  | -   | -  | -                                  |
| Заинский                     | 77880               | 77880  | 46570            | 31310  | -   | -  | -                                  |
| Зеленодольский               | 66576               | 66576  | 59155            | 7170   | 251   | -  | -                                  |
| Кайбицкий                    | 54269               | 54269  | 54269            | -  | -   | -  | -                                  |
| Камско-Устьинский            | 61877               | 61877  | 51204            | 10187  | 486   | -  | -                                  |
| Спасский                     | ...                 | ...  | 61392            | ...  | ...   | -  | -                                  |
| Кукморский                   | 214630              | 214630   | 191702           | 22928  | -   | -  | -                                  |
| Лаишевский                   | ...                 | 36293  | 33796            | 2497   | -   | -  | ...                                |
| Лениногорский                | 61238               | 61238  | 52298            | 6805   | 2135  | -  | -                                  |
| Мамадышский                  | ...                 | ...  | 88726            | ...  | ...   | -  | -                                  |
| Менделеевский                | 28529               | 28529  | ...              | 7517   | ...   | -  | -                                  |
| Мензелинский                 | 67963               | 67812  | 59884            | 7928   | -   | -  | 151                                |
| Муслюмовский                 | ...                 | ...  | 82641            | ...  | -   | -  | -                                  |
| Нижнекамский                 | 47761               | 47761  | 46088            | ...  | -   | ...  | -                                  |
| Новошешминский               | ...                 | ...  | ...              | -  | ...   | -  | -                                  |
| Нурлатский                   | 138610              | 138610   | 117892           | 20718  | -   | -  | -                                  |
| Пестречинский                | 89966               | ...  | ...              | -  | -   | -  | ...                                |
| Рыбно-Слободский             | 100781              | 100781   | 92194            | 8587   | -   | -  | -                                  |
| Сабинский                    | 92050               | 92050  | 89489            | 2561   | -   | -  | -                                  |
| Сармановский                 | ...                 | ...  | 84412            | ...  | ...   | -  | -                                  |
| Ютазинский                   | 40526               | ...  | 34122            | ...  | -   | -  | ...                                |
| Тетюшский                    | 66155               | 66155  | 60223            | ...  | ...   | -  | -                                  |
| Тюлячинский                  | ...                 | ...  | 94562            | -  | ...   | -  | -                                  |
| Тукаевский                   | ...                 | 81119  | 77187            | ...  | ...   | -  | ...                                |
| Черемшанский                 | 76146               | 76146  | 76146            | -  | -   | -  | -                                  |
| Чистопольский                | 111815              | 111815   | 94833            | ...  | -   | ...  | -                                  |
| <b>городские округа:</b>     |                     |  |                  |  |   |  |                                    |
| Казань                       | ...                 | 29374  | 14158            | 15216  | -   | -  | ...                                |
| Набережные Челны             | 8488                | 7803   | -                | 7803   | -   | -  | 685                                |



### 35. ПОГОЛОВЬЕ КУР В ХОЗЯЙСТВАХ НАСЕЛЕНИЯ

(на 1 июля 2016 года; голов)

|                              | Хозяйства населения | в том числе  |                  |  |   |   | некоммерческие объединения граждан |
|------------------------------|---------------------|--|------------------|--|---|---|------------------------------------|
|                              |                     | личные подсобные и другие индивидуальные хозяйства граждан | из них хозяйства |  |   | граждан, не имеющих земельные участки, но имеющих сельскохозяйственных животных |                                    |
|                              |                     |  | личные подсобные | граждан, имеющих земельные участки для индивидуального жилищного строительства | граждан, имеющих земельные участки (садовые, огородные, дачные и другие), не входящие в объединения |   |                                    |
| <b>РЕСПУБЛИКА ТАТАРСТАН</b>  | <b>2995078</b>      | <b>2993198</b>   | <b>2653672</b>   | <b>328342</b>  | <b>10743</b>  | <b>441</b>  | <b>1880</b>                        |
| в том числе                  |                     |  |                  |  |   |   |                                    |
| <b>муниципальные районы:</b> |                     |  |                  |  |   |   |                                    |
| Агрызский                    | 67292               | 67292  | 45554            | 21738  | -   | -   | -                                  |
| Азнакаевский                 | 94805               | 94805  | 79438            | 15367  | -   | -   | -                                  |
| Аксубаевский                 | 106791              | 106791   | 88591            | 18200  | -   | -   | -                                  |
| Актанышский                  | 89226               | 89226  | 89226            | -  | -   | -   | -                                  |
| Алексеевский                 | ...                 | ...  | 49969            | ...  | -   | -   | -                                  |
| Алькеевский                  | 63421               | 63421  | 63421            | -  | -   | -   | -                                  |
| Альметьевский                | ...                 | ...  | 80897            | ...  | ...   | -   | -                                  |
| Апастовский                  | 85737               | 85737  | 71535            | 14202  | -   | -   | -                                  |
| Арский                       | ...                 | ...  | 111178           | ...  | -   | -   | -                                  |
| Атнинский                    | ...                 | ...  | ...              | -  | -   | -   | -                                  |
| Бавлинский                   | 33169               | 33169  | 24414            | 8755   | -   | -   | -                                  |
| Балтасинский                 | 145092              | 145092   | 144333           | 196  | 483   | 80  | -                                  |
| Бугульминский                | 26952               | 26952  | 21740            | 4636   | 576   | -   | -                                  |
| Буинский                     | ...                 | ...  | 101233           | 16810  | -   | ...   | -                                  |
| Верхнеуслонский              | ...                 | 26182  | 24245            | 196  | 1741  | -   | ...                                |
| Высокогорский                | ...                 | 43550  | 39716            | 1188   | 2592  | 54  | ...                                |
| Дрожжановский                | 102280              | 102280   | 102280           | -  | -   | -   | -                                  |
| Елабужский                   | 45510               | 45510  | 44894            | 616  | -   | -   | -                                  |
| Заинский                     | 66028               | 66028  | 41348            | 24680  | -   | -   | -                                  |
| Зеленодольский               | 57528               | 57528  | 50538            | 6764   | 226   | -   | -                                  |
| Кайбицкий                    | 41212               | 41212  | 41212            | -  | -   | -   | -                                  |
| Камско-Устьинский            | 43826               | 43826  | 35857            | 7613   | 356   | -   | -                                  |
| Спасский                     | 56675               | 56675  | 39672            | ...  | ...   | -   | -                                  |
| Кукморский                   | 166461              | 166461   | 147707           | 18754  | -   | -   | -                                  |
| Лаишевский                   | ...                 | 30840  | 28716            | 2124   | -   | -   | ...                                |
| Лениногорский                | ...                 | ...  | 43852            | 6237   | ...   | -   | -                                  |
| Мамадышский                  | ...                 | ...  | 75389            | ...  | ...   | -   | -                                  |
| Менделеевский                | 25483               | 25483  | ...              | 6896   | ...   | -   | -                                  |
| Мензелинский                 | 51715               | 51574  | 44258            | 7316   | -   | -   | 141                                |
| Муслюмовский                 | ...                 | ...  | 67911            | ...  | -   | -   | -                                  |
| Нижнекамский                 | 41667               | 41667  | 40084            | ...  | -   | ...   | -                                  |
| Новошешминский               | ...                 | ...  | ...              | -  | ...   | -   | -                                  |
| Нурлатский                   | 95429               | 95429  | 80588            | 14841  | -   | -   | -                                  |
| Пестречинский                | 72170               | ...  | ...              | -  | -   | -   | ...                                |
| Рыбно-Слободский             | ...                 | ...  | 75090            | ...  | -   | -   | -                                  |
| Сабинский                    | 79124               | 79124  | 77034            | 2090   | -   | -   | -                                  |
| Сармановский                 | 69119               | 69119  | 66569            | ...  | ...   | -   | -                                  |
| Ютазинский                   | ...                 | 29352  | 24129            | 5223   | -   | -   | ...                                |
| Тетюшский                    | 52224               | 52224  | 47320            | ...  | ...   | -   | -                                  |
| Тюлячинский                  | 67925               | 67925  | 67887            | -  | 38  | -   | -                                  |
| Тукаевский                   | ...                 | 71048  | 67778            | ...  | ...   | -   | ...                                |
| Черемшанский                 | 61566               | 61566  | 61566            | -  | -   | -   | -                                  |
| Чистопольский                | 84486               | 84486  | 71143            | ...  | -   | ...   | -                                  |
| <b>городские округа:</b>     |                     |  |                  |  |   |   |                                    |
| Казань                       | 22992               | 22711  | 9247             | 13464  | -   | -   | 281                                |
| Набережные Челны             | 8157                | 7494   | -                | 7494   | -   | -   | 663                                |

### 36. ПОГОЛОВЬЕ УТОК В ХОЗЯЙСТВАХ НАСЕЛЕНИЯ

(на 1 июля 2016 года; голов)

|                              | Хозяйства населения | В том числе  |                  |  |   |  | некоммерческие объединения граждан |
|------------------------------|---------------------|--|------------------|--|---|--|------------------------------------|
|                              |                     | личные подсобные и другие индивидуальные хозяйства граждан | из них хозяйства |  |   | граждан, не имеющих земель, но имеющих сельскохозяйственных животных |                                    |
|                              |                     |  | личные подсобные | граждан, имеющих земельные участки для индивидуального жилищного строительства | граждан, имеющих земельные участки (садовые, огородные, дачные и другие), не входящие в объединения |  |                                    |
| <b>РЕСПУБЛИКА ТАТАРСТАН</b>  | <b>427167</b>       | <b>427106</b>  | <b>387614</b>    | <b>38280</b>   | <b>1212</b>   | <b>-</b>   | <b>61</b>                          |
| в том числе                  |                     |  |                  |  |   |  |                                    |
| <b>муниципальные районы:</b> |                     |  |                  |  |   |  |                                    |
| Агрызский                    | 8202                | 8202   | 5054             | 3148   | -   | -  | -                                  |
| Азнакаевский                 | ...                 | ...  | 14881            | ...  | -   | -  | -                                  |
| Аксубаевский                 | ...                 | ...  | 16000            | ...  | -   | -  | -                                  |
| Актанышский                  | 13588               | 13588  | 13588            | -  | -   | -  | -                                  |
| Алексеевский                 | ...                 | ...  | 7001             | ...  | -   | -  | -                                  |
| Алькеевский                  | 11547               | 11547  | 11547            | -  | -   | -  | -                                  |
| Альметьевский                | 10259               | 10259  | 9374             | ...  | ...   | -  | -                                  |
| Апастовский                  | ...                 | ...  | 14180            | ...  | -   | -  | -                                  |
| Арский                       | ...                 | ...  | 15126            | ...  | -   | -  | -                                  |
| Атнинский                    | ...                 | ...  | ...              | -  | -   | -  | -                                  |
| Бавлинский                   | 3706                | 3706   | 2567             | 1139   | -   | -  | -                                  |
| Балтасинский                 | ...                 | ...  | 25435            | ...  | 56  | -  | -                                  |
| Бугульминский                | 3420                | 3420   | 3040             | 150  | 230   | -  | -                                  |
| Буинский                     | ...                 | ...  | 19409            | ...  | -   | -  | -                                  |
| Верхнеуслонский              | 1761                | 1761   | 1567             | -  | 194   | -  | -                                  |
| Высокогорский                | 3533                | 3533   | 3214             | 102  | 217   | -  | -                                  |
| Дрожжановский                | 19321               | 19321  | 19321            | -  | -   | -  | -                                  |
| Елабужский                   | ...                 | ...  | ...              | -  | -   | -  | -                                  |
| Заинский                     | 6782                | 6782   | 2864             | 3918   | -   | -  | -                                  |
| Зеленодольский               | ...                 | ...  | 4098             | ...  | ...   | -  | -                                  |
| Кайбицкий                    | 5957                | 5957   | 5957             | -  | -   | -  | -                                  |
| Камско-Устьинский            | ...                 | ...  | 8736             | ...  | ...   | -  | -                                  |
| Спасский                     | 9736                | 9736   | 8184             | 1552   | -   | -  | -                                  |
| Кукморский                   | ...                 | ...  | 23831            | ...  | -   | -  | -                                  |
| Лаишевский                   | ...                 | 2818   | 2523             | 295  | -   | -  | ...                                |
| Лениногорский                | 5503                | 5503   | 4813             | 410  | 280   | -  | -                                  |
| Мамадышский                  | 8032                | 8032   | 7419             | ...  | ...   | -  | -                                  |
| Менделеевский                | ...                 | ...  | 1627             | 340  | ...   | -  | -                                  |
| Мензелинский                 | 9510                | ...  | 9163             | ...  | -   | -  | ...                                |
| Муслюмовский                 | 9644                | 9644   | 9644             | -  | -   | -  | -                                  |
| Нижнекамский                 | 3550                | 3550   | 3500             | 50   | -   | -  | -                                  |
| Новошешминский               | ...                 | ...  | ...              | -  | -   | -  | -                                  |
| Нурлатский                   | ...                 | ...  | 15266            | ...  | -   | -  | -                                  |
| Пестречинский                | 10076               | 10076  | 10076            | -  | -   | -  | -                                  |
| Рыбно-Слободский             | 6863                | 6863   | 6165             | 698  | -   | -  | -                                  |
| Сабинский                    | ...                 | ...  | 7457             | ...  | -   | -  | -                                  |
| Сармановский                 | ...                 | ...  | 11936            | ...  | -   | -  | -                                  |
| Ютазинский                   | 6136                | 6136   | 5656             | 480  | -   | -  | -                                  |
| Тетюшский                    | 8004                | 8004   | 7759             | ...  | ...   | -  | -                                  |
| Тюлячинский                  | ...                 | ...  | ...              | -  | -   | -  | -                                  |
| Тукаевский                   | 6557                | 6557   | 6436             | 121  | -   | -  | -                                  |
| Черемшанский                 | 7674                | 7674   | 7674             | -  | -   | -  | -                                  |
| Чистопольский                | ...                 | ...  | 12427            | ...  | -   | -  | -                                  |
| <b>городские округа:</b>     |                     |  |                  |  |   |  |                                    |
| Казань                       | 2774                | 2774   | 1921             | 853  | -   | -  | -                                  |
| Набережные Челны             | 225                 | ...  | -                | ...  | -   | -  | ...                                |

### 37. ПОГОЛОВЬЕ ГУСЕЙ В ХОЗЯЙСТВАХ НАСЕЛЕНИЯ

(на 1 июля 2016 года; голов)

|                              | Хозяйства населения | в том числе  |                  |  |   |   | некоммерческие объединения граждан |
|------------------------------|---------------------|--|------------------|--|---|---|------------------------------------|
|                              |                     | личные подсобные и другие индивидуальные хозяйства граждан | из них хозяйства |  |   | граждан, не имеющих земли, но имеющих сельскохозяйственных животных |                                    |
|                              |                     |  | личные подсобные | граждан, имеющих земельные участки для индивидуального жилищного строительства | граждан, имеющих земельные участки (садовые, огородные, дачные и другие), не входящие в объединения |   |                                    |
| <b>РЕСПУБЛИКА ТАТАРСТАН</b>  | <b>362132</b>       | ...  | <b>343183</b>    | <b>18070</b>   | ...   | ...   | ...                                |
| в том числе                  |                     |  |                  |  |   |   |                                    |
| <b>муниципальные районы:</b> |                     |  |                  |  |   |   |                                    |
| Агрызский                    | 7647                | 7647   | 6892             | 755  | -   | -   | -                                  |
| Азнакаевский                 | ...                 | ...  | 13484            | ...  | -   | -   | -                                  |
| Аксубаевский                 | ...                 | ...  | 15451            | ...  | -   | -   | -                                  |
| Актанышский                  | 7436                | 7436   | 7436             | -  | -   | -   | -                                  |
| Алексеевский                 | ...                 | ...  | ...              | ...  | -   | -   | -                                  |
| Алькеевский                  | 11481               | 11481  | 11481            | -  | -   | -   | -                                  |
| Альметьевский                | 7709                | 7709   | 7379             | 330  | -   | -   | -                                  |
| Апастовский                  | ...                 | ...  | 13511            | ...  | -   | -   | -                                  |
| Арский                       | ...                 | ...  | 11476            | ...  | -   | -   | -                                  |
| Атнинский                    | 3208                | 3208   | 3208             | -  | -   | -   | -                                  |
| Бавлинский                   | 2817                | 2817   | 2523             | 294  | -   | -   | -                                  |
| Балтасинский                 | ...                 | ...  | 18200            | ...  | 135   | ...   | -                                  |
| Бугульминский                | 2170                | 2170   | 1976             | 94   | 100   | -   | -                                  |
| Буинский                     | 23425               | 23425  | 22065            | 1360   | -   | -   | -                                  |
| Верхнеуслонский              | 1654                | 1654   | 1410             | -  | 244   | -   | -                                  |
| Высокогорский                | ...                 | ...  | 1400             | ...  | 109   | -   | -                                  |
| Дрожжановский                | ...                 | ...  | ...              | -  | -   | -   | -                                  |
| Елабужский                   | ...                 | ...  | ...              | -  | -   | -   | -                                  |
| Заинский                     | 4110                | 4110   | 2135             | 1975   | -   | -   | -                                  |
| Зеленодольский               | ...                 | ...  | 3328             | ...  | ...   | -   | -                                  |
| Кайбицкий                    | 6718                | 6718   | 6718             | -  | -   | -   | -                                  |
| Камско-Устьинский            | ...                 | ...  | 6245             | ...  | ...   | -   | -                                  |
| Спасский                     | 15291               | 15291  | 13466            | 1825   | -   | -   | -                                  |
| Кукморский                   | ...                 | ...  | 19440            | ...  | -   | -   | -                                  |
| Лаишевский                   | ...                 | 1950   | ...              | ...  | -   | -   | ...                                |
| Лениногорский                | ...                 | ...  | 3340             | ...  | 103   | -   | -                                  |
| Мамадышский                  | 5711                | 5711   | 5599             | 112  | -   | -   | -                                  |
| Менделеевский                | ...                 | ...  | 512              | 270  | ...   | -   | -                                  |
| Мензелинский                 | ...                 | ...  | 5761             | ...  | -   | -   | -                                  |
| Муслюмовский                 | 4816                | 4816   | ...              | ...  | -   | -   | -                                  |
| Нижнекамский                 | 1921                | 1921   | 1921             | -  | -   | -   | -                                  |
| Новошешминский               | ...                 | ...  | ...              | -  | -   | -   | -                                  |
| Нурлатский                   | 22835               | 22835  | 20382            | 2453   | -   | -   | -                                  |
| Пестречинский                | ...                 | ...  | ...              | -  | -   | -   | -                                  |
| Рыбно-Слободский             | ...                 | ...  | ...              | ...  | -   | -   | -                                  |
| Сабинский                    | 4956                | 4956   | ...              | ...  | -   | -   | -                                  |
| Сармановский                 | ...                 | ...  | ...              | -  | -   | -   | -                                  |
| Ютазинский                   | ...                 | ...  | 3935             | ...  | -   | -   | -                                  |
| Тетюшский                    | ...                 | ...  | 4872             | ...  | -   | -   | -                                  |
| Тюлячинский                  | ...                 | ...  | ...              | -  | -   | -   | -                                  |
| Тукаевский                   | 2557                | 2557   | 2344             | 213  | -   | -   | -                                  |
| Черемшанский                 | 6062                | 6062   | 6062             | -  | -   | -   | -                                  |
| Чистопольский                | ...                 | ...  | 8617             | ...  | -   | -   | -                                  |
| <b>городские округа:</b>     |                     |  |                  |  |   |   |                                    |
| Казань                       | ...                 | 1982   | ...              | ...  | -   | -   | ...                                |
| Набережные Челны             | ...                 | ...  | -                | ...  | -   | -   | -                                  |

### 38. ПОГОЛОВЬЕ ИНДЕЕК В ХОЗЯЙСТВАХ НАСЕЛЕНИЯ

(на 1 июля 2016 года; голов)

|                              | Хозяйства населения | В том числе  |                  |  |   |  | некоммерческие объединения граждан |
|------------------------------|---------------------|--|------------------|--|---|--|------------------------------------|
|                              |                     | личные подсобные и другие индивидуальные хозяйства граждан | из них хозяйства |  |   | граждан, не имеющих земель, но имеющих сельскохозяйственных животных |                                    |
|                              |                     |  | личные подсобные | граждан, имеющих земельные участки для индивидуального жилищного строительства | граждан, имеющих земельные участки (садовые, огородные, дачные и другие), не входящие в объединения |  |                                    |
| <b>РЕСПУБЛИКА ТАТАРСТАН</b>  | <b>26403</b>        | ...  | <b>22760</b>     | <b>3414</b>  | ...   | -  | ...                                |
| в том числе                  |                     |  |                  |  |   |  |                                    |
| <b>муниципальные районы:</b> |                     |  |                  |  |   |  |                                    |
| Агрызский                    | ...                 | ...  | ...              | 210  | -   | -  | -                                  |
| Азнакаевский                 | 463                 | 463  | 354              | 109  | -   | -  | -                                  |
| Аксубаевский                 | 1644                | 1644   | 1051             | 593  | -   | -  | -                                  |
| Актанышский                  | ...                 | ...  | ...              | -  | -   | -  | -                                  |
| Алексеевский                 | 723                 | 723  | 723              | -  | -   | -  | -                                  |
| Алькеевский                  | ...                 | ...  | ...              | -  | -   | -  | -                                  |
| Альметьевский                | 905                 | 905  | 854              | 51   | -   | -  | -                                  |
| Апастовский                  | 211                 | 211  | 186              | 25   | -   | -  | -                                  |
| Арский                       | 811                 | 811  | 631              | 180  | -   | -  | -                                  |
| Атнинский                    | ...                 | ...  | ...              | -  | -   | -  | -                                  |
| Бавлинский                   | 194                 | 194  | ...              | ...  | -   | -  | -                                  |
| Балтасинский                 | ...                 | ...  | ...              | -  | -   | -  | -                                  |
| Бугульминский                | 666                 | 666  | 666              | -  | -   | -  | -                                  |
| Буинский                     | ...                 | ...  | ...              | 680  | -   | -  | -                                  |
| Верхнеуслонский              | 231                 | 231  | ...              | -  | ...   | -  | -                                  |
| Высокогорский                | 390                 | 390  | 286              | ...  | ...   | -  | -                                  |
| Дрожжановский                | 274                 | 274  | 274              | -  | -   | -  | -                                  |
| Елабужский                   | 254                 | 254  | 254              | -  | -   | -  | -                                  |
| Заинский                     | 322                 | 322  | 160              | 162  | -   | -  | -                                  |
| Зеленодольский               | ...                 | ...  | ...              | ...  | -   | -  | -                                  |
| Кайбицкий                    | 316                 | 316  | 316              | -  | -   | -  | -                                  |
| Камско-Устьинский            | 332                 | 332  | ...              | ...  | -   | -  | -                                  |
| Спасский                     | ...                 | ...  | ...              | -  | -   | -  | -                                  |
| Кукморский                   | 644                 | 644  | 644              | -  | -   | -  | -                                  |
| Лаишевский                   | 491                 | ...  | ...              | ...  | -   | -  | ...                                |
| Лениногорский                | 238                 | 238  | 180              | ...  | ...   | -  | -                                  |
| Мамадышский                  | 301                 | 301  | ...              | ...  | -   | -  | -                                  |
| Менделеевский                | 121                 | 121  | 32               | ...  | ...   | -  | -                                  |
| Мензелинский                 | 659                 | 659  | ...              | ...  | -   | -  | -                                  |
| Муслюмовский                 | 287                 | 287  | 287              | -  | -   | -  | -                                  |
| Нижнекамский                 | 540                 | 540  | ...              | ...  | -   | -  | -                                  |
| Новошешминский               | 382                 | 382  | 382              | -  | -   | -  | -                                  |
| Нурлатский                   | 1592                | 1592   | 1340             | 252  | -   | -  | -                                  |
| Пестречинский                | 779                 | 779  | 779              | -  | -   | -  | -                                  |
| Рыбно-Слободский             | ...                 | ...  | 496              | ...  | -   | -  | -                                  |
| Сабинский                    | ...                 | ...  | 48               | ...  | -   | -  | -                                  |
| Сармановский                 | 428                 | 428  | 428              | -  | -   | -  | -                                  |
| Ютазинский                   | 437                 | 437  | 324              | 113  | -   | -  | -                                  |
| Тетюшский                    | 303                 | 303  | ...              | ...  | -   | -  | -                                  |
| Тюлячинский                  | 917                 | 917  | 917              | -  | -   | -  | -                                  |
| Тукаевский                   | 313                 | 313  | ...              | ...  | -   | -  | -                                  |
| Черемшанский                 | 549                 | 549  | 549              | -  | -   | -  | -                                  |
| Чистопольский                | 2806                | 2806   | 2641             | 165  | -   | -  | -                                  |
| <b>городские округа:</b>     |                     |  |                  |  |   |  |                                    |
| Казань                       | ...                 | 1742   | ...              | ...  | -   | -  | ...                                |
| Набережные Челны             | ...                 | ...  | -                | ...  | -   | -  | -                                  |

### 39. ПОГОЛОВЬЕ ЛОШАДЕЙ В ХОЗЯЙСТВАХ НАСЕЛЕНИЯ

(на 1 июля 2016 года; голов)

|                              | Хозяйства населения | в том числе  |                  |  |   |   | некоммерческие объединения граждан |
|------------------------------|---------------------|--|------------------|--|---|---|------------------------------------|
|                              |                     | личные подсобные и другие индивидуальные хозяйства граждан | из них хозяйства |  |   | граждан, не имеющих земли, но имеющих сельскохозяйственных животных |                                    |
|                              |                     |  | личные подсобные | граждан, имеющих земельные участки для индивидуального жилищного строительства | граждан, имеющих земельные участки (садовые, огородные, дачные и другие), не входящие в объединения |   |                                    |
| <b>РЕСПУБЛИКА ТАТАРСТАН</b>  | <b>9758</b>         | <b>9758</b>  | <b>9471</b>      | <b>261</b>   | <b>21</b>   | <b>5</b>  | <b>-</b>                           |
| в том числе                  |                     |  |                  |  |   |   |                                    |
| <b>муниципальные районы:</b> |                     |  |                  |  |   |   |                                    |
| Агрызский                    | 261                 | 261  | 246              | 15   | -   | -   | -                                  |
| Азнакаевский                 | 236                 | 236  | 236              | -  | -   | -   | -                                  |
| Аксубаевский                 | 291                 | 291  | 284              | 7  | -   | -   | -                                  |
| Актанышский                  | 358                 | 358  | 358              | -  | -   | -   | -                                  |
| Алексеевский                 | 145                 | 145  | 145              | -  | -   | -   | -                                  |
| Алькеевский                  | 226                 | 226  | 226              | -  | -   | -   | -                                  |
| Альметьевский                | 128                 | 128  | ...              | ...  | -   | -   | -                                  |
| Апастовский                  | 424                 | 424  | 398              | 26   | -   | -   | -                                  |
| Арский                       | 486                 | 486  | 436              | 50   | -   | -   | -                                  |
| Атнинский                    | 191                 | 191  | 191              | -  | -   | -   | -                                  |
| Бавлинский                   | 107                 | 107  | 107              | -  | -   | -   | -                                  |
| Балтасинский                 | 575                 | 575  | 569              | -  | 6   | -   | -                                  |
| Бугульминский                | 52                  | 52   | ...              | ...  | -   | -   | -                                  |
| Буинский                     | 447                 | 447  | 437              | ...  | -   | ...   | -                                  |
| Верхнеуслонский              | ...                 | ...  | ...              | -  | ...   | -   | -                                  |
| Высокогорский                | 123                 | 123  | ...              | -  | ...   | -   | -                                  |
| Дрожжановский                | ...                 | ...  | ...              | -  | -   | -   | -                                  |
| Елабужский                   | 85                  | 85   | 85               | -  | -   | -   | -                                  |
| Заинский                     | 264                 | 264  | ...              | ...  | -   | -   | -                                  |
| Зеленодольский               | 156                 | 156  | 150              | ...  | ...   | -   | -                                  |
| Кайбицкий                    | 244                 | 244  | 244              | -  | -   | -   | -                                  |
| Камско-Устьинский            | 200                 | 200  | 200              | -  | -   | -   | -                                  |
| Спасский                     | 637                 | 637  | 630              | 7  | -   | -   | -                                  |
| Кукморский                   | 606                 | 606  | 586              | 20   | -   | -   | -                                  |
| Лаишевский                   | 97                  | 97   | ...              | ...  | -   | -   | -                                  |
| Лениногорский                | 162                 | 162  | ...              | ...  | -   | -   | -                                  |
| Мамадышский                  | 277                 | 277  | 271              | 6  | -   | -   | -                                  |
| Менделеевский                | 44                  | 44   | 35               | ...  | ...   | -   | -                                  |
| Мензелинский                 | 120                 | 120  | ...              | ...  | -   | -   | -                                  |
| Муслюмовский                 | 124                 | 124  | 124              | -  | -   | -   | -                                  |
| Нижнекамский                 | 131                 | 131  | 131              | -  | -   | -   | -                                  |
| Новошешминский               | 150                 | 150  | 150              | -  | -   | -   | -                                  |
| Нурлатский                   | 267                 | 267  | 239              | 28   | -   | -   | -                                  |
| Пестречинский                | 101                 | 101  | 101              | -  | -   | -   | -                                  |
| Рыбно-Слободский             | 217                 | 217  | ...              | ...  | -   | -   | -                                  |
| Сабинский                    | 141                 | 141  | 141              | -  | -   | -   | -                                  |
| Сармановский                 | 219                 | 219  | 217              | ...  | -   | ...   | -                                  |
| Ютазинский                   | 82                  | 82   | ...              | ...  | -   | -   | -                                  |
| Тетюшский                    | 162                 | 162  | 162              | -  | -   | -   | -                                  |
| Тюлячинский                  | 117                 | 117  | 117              | -  | -   | -   | -                                  |
| Тукаевский                   | 174                 | 174  | 166              | 8  | -   | -   | -                                  |
| Черемшанский                 | 178                 | 178  | 178              | -  | -   | -   | -                                  |
| Чистопольский                | 349                 | 349  | 349              | -  | -   | -   | -                                  |
| <b>городские округа:</b>     |                     |  |                  |  |   |   |                                    |
| Казань                       | 59                  | 59   | ...              | ...  | -   | -   | -                                  |
| Набережные Челны             | 7                   | 7  | -                | ...  | -   | -   | -                                  |

#### 40. ПОГОЛОВЬЕ КРОЛИКОВ В ХОЗЯЙСТВАХ НАСЕЛЕНИЯ

(на 1 июля 2016 года; голов)

|                              | Хозяйства населения | в том числе  |                  |  |   |  | некоммерческие объединения граждан |
|------------------------------|---------------------|--|------------------|--|---|--|------------------------------------|
|                              |                     | личные подсобные и другие индивидуальные хозяйства граждан | из них хозяйства |  |   | граждан, не имеющих земельные участки (садовые, огородные, дачные и другие), не входящие в объединения |                                    |
|                              |                     |  | личные подсобные | граждан, имеющих земельные участки для индивидуального жилищного строительства | граждан, имеющих земельные участки (садовые, огородные, дачные и другие), не входящие в объединения |  |                                    |
| <b>РЕСПУБЛИКА ТАТАРСТАН</b>  | <b>97164</b>        | <b>97068</b>   | <b>77252</b>     | <b>19017</b>   | <b>799</b>  | <b>-</b>   | <b>96</b>                          |
| в том числе                  |                     |  |                  |  |   |  |                                    |
| <b>муниципальные районы:</b> |                     |  |                  |  |   |  |                                    |
| Агрызский                    | ...                 | ...  | ...              | 4653   | -   | -  | -                                  |
| Азнакаевский                 | 2989                | 2989   | 2332             | 657  | -   | -  | -                                  |
| Аксубаевский                 | 2910                | 2910   | 2096             | 814  | -   | -  | -                                  |
| Актанышский                  | 1284                | 1284   | 1284             | -  | -   | -  | -                                  |
| Алексеевский                 | 1912                | 1912   | ...              | ...  | -   | -  | -                                  |
| Алькеевский                  | 1213                | 1213   | 1213             | -  | -   | -  | -                                  |
| Альметьевский                | 4650                | 4650   | 4097             | 553  | -   | -  | -                                  |
| Апастовский                  | 792                 | 792  | 542              | 250  | -   | -  | -                                  |
| Арский                       | 3719                | 3719   | 3125             | 594  | -   | -  | -                                  |
| Атнинский                    | 605                 | 605  | 605              | -  | -   | -  | -                                  |
| Бавлинский                   | 1003                | 1003   | 627              | 376  | -   | -  | -                                  |
| Балтасинский                 | ...                 | ...  | 4231             | ...  | ...   | -  | -                                  |
| Бугульминский                | 1090                | 1090   | 910              | 180  | -   | -  | -                                  |
| Буинский                     | 1049                | 1049   | 977              | 72   | -   | -  | -                                  |
| Верхнеуслонский              | 1950                | 1950   | 1766             | -  | 184   | -  | -                                  |
| Высокогорский                | ...                 | ...  | 1398             | ...  | 342   | -  | -                                  |
| Дрожжановский                | 673                 | 673  | 673              | -  | -   | -  | -                                  |
| Елабужский                   | ...                 | ...  | 11800            | ...  | -   | -  | -                                  |
| Заинский                     | 2772                | 2772   | 1363             | 1409   | -   | -  | -                                  |
| Зеленодольский               | ...                 | ...  | 1398             | ...  | ...   | -  | -                                  |
| Кайбицкий                    | 1458                | 1458   | 1458             | -  | -   | -  | -                                  |
| Камско-Устьинский            | ...                 | ...  | 1660             | ...  | -   | -  | -                                  |
| Спасский                     | 4546                | 4546   | 1166             | 3380   | -   | -  | -                                  |
| Кукморский                   | 2979                | 2979   | 1963             | 1016   | -   | -  | -                                  |
| Лаишевский                   | 1356                | 1356   | 1073             | 283  | -   | -  | -                                  |
| Лениногорский                | 2467                | 2467   | 2348             | 76   | 43  | -  | -                                  |
| Мамадышский                  | 1422                | 1422   | 717              | 705  | -   | -  | -                                  |
| Менделеевский                | 1421                | 1421   | 690              | 558  | 173   | -  | -                                  |
| Мензелинский                 | 1702                | ...  | 1537             | ...  | -   | -  | ...                                |
| Муслюмовский                 | 892                 | 892  | 892              | -  | -   | -  | -                                  |
| Нижнекамский                 | ...                 | ...  | ...              | ...  | -   | -  | -                                  |
| Новошешминский               | 1063                | 1063   | 1063             | -  | -   | -  | -                                  |
| Нурлатский                   | 2950                | 2950   | 2918             | 32   | -   | -  | -                                  |
| Пестречинский                | 2045                | 2045   | 2045             | -  | -   | -  | -                                  |
| Рыбно-Слободский             | 367                 | 367  | 367              | -  | -   | -  | -                                  |
| Сабинский                    | 1253                | 1253   | 1040             | 213  | -   | -  | -                                  |
| Сармановский                 | 1680                | 1680   | ...              | ...  | -   | -  | -                                  |
| Ютазинский                   | 1297                | 1297   | 1008             | 289  | -   | -  | -                                  |
| Тетюшский                    | 1670                | 1670   | 1505             | 165  | -   | -  | -                                  |
| Тюлячинский                  | 729                 | 729  | 729              | -  | -   | -  | -                                  |
| Тукаевский                   | 1965                | ...  | 1622             | ...  | -   | -  | ...                                |
| Черемшанский                 | 2479                | 2479   | 2479             | -  | -   | -  | -                                  |
| Чистопольский                | 1436                | 1436   | 1249             | 187  | -   | -  | -                                  |
| <b>городские округа:</b>     |                     |  |                  |  |   |  |                                    |
| Казань                       | 1095                | 1095   | 248              | 847  | -   | -  | -                                  |
| Набережные Челны             | 231                 | 204  | -                | 204  | -   | -  | 27                                 |

## 41. ПОГОЛОВЬЕ СЕМЕЙ ПЧЕЛ В ХОЗЯЙСТВАХ НАСЕЛЕНИЯ

(на 1 июля 2016 года; единиц)

|                              | Хозяйства населения | В том числе  |                  |  |   |  | некоммерческие объединения граждан |
|------------------------------|---------------------|--|------------------|--|---|--|------------------------------------|
|                              |                     | личные подсобные и другие индивидуальные хозяйства граждан | из них хозяйства |  |   | граждан, не имеющих земель, но имеющих сельскохозяйственных животных |                                    |
|                              |                     |  | личные подсобные | граждан, имеющих земельные участки для индивидуального жилищного строительства | граждан, имеющих земельные участки (садовые, огородные, дачные и другие), не входящие в объединения |  |                                    |
| <b>РЕСПУБЛИКА ТАТАРСТАН</b>  | <b>199482</b>       | <b>199420</b>  | <b>175825</b>    | <b>21345</b>   | ...   | ...  | <b>62</b>                          |
| в том числе                  |                     |  |                  |  |   |  |                                    |
| <b>муниципальные районы:</b> |                     |  |                  |  |   |  |                                    |
| Агрызский                    | 7453                | 7453   | 6915             | 538  | -   | -  | -                                  |
| Азнакаевский                 | 6939                | 6939   | 4826             | 2113   | -   | -  | -                                  |
| Аксубаевский                 | 5287                | 5287   | 4217             | 1070   | -   | -  | -                                  |
| Актанышский                  | 3701                | 3701   | 3701             | -  | -   | -  | -                                  |
| Алексеевский                 | 2531                | 2531   | 2357             | 174  | -   | -  | -                                  |
| Алькеевский                  | 2909                | 2909   | 2909             | -  | -   | -  | -                                  |
| Альметьевский                | 4993                | 4993   | 4798             | 195  | -   | -  | -                                  |
| Апастовский                  | 6218                | 6218   | 5303             | 915  | -   | -  | -                                  |
| Арский                       | 6332                | 6332   | 6017             | 315  | -   | -  | -                                  |
| Атнинский                    | ...                 | ...  | ...              | -  | -   | -  | -                                  |
| Бавлинский                   | ...                 | ...  | 2438             | ...  | ...   | -  | -                                  |
| Балтасинский                 | 5663                | 5663   | 5628             | ...  | ...   | -  | -                                  |
| Бугульминский                | 3750                | 3750   | 2346             | 1257   | 147   | -  | -                                  |
| Буинский                     | ...                 | ...  | 3871             | ...  | -   | ...  | -                                  |
| Верхнеуслонский              | 5696                | 5696   | 4890             | ...  | ...   | -  | -                                  |
| Высокогорский                | ...                 | ...  | 3171             | ...  | 730   | -  | -                                  |
| Дрожжановский                | 2153                | 2153   | 2153             | -  | -   | -  | -                                  |
| Елабужский                   | 3828                | 3828   | ...              | ...  | -   | -  | -                                  |
| Заинский                     | ...                 | ...  | 5040             | ...  | -   | -  | -                                  |
| Зеленодольский               | 4359                | ...  | 4163             | ...  | ...   | -  | ...                                |
| Кайбицкий                    | 2615                | 2615   | 2615             | -  | -   | -  | -                                  |
| Камско-Устьинский            | 4790                | 4790   | 3946             | 844  | -   | -  | -                                  |
| Спасский                     | 4347                | 4347   | 3247             | ...  | ...   | -  | -                                  |
| Кукморский                   | 5666                | 5666   | 5443             | 223  | -   | -  | -                                  |
| Лаишевский                   | 6007                | 6007   | 5867             | 140  | -   | -  | -                                  |
| Лениногорский                | 5126                | 5126   | 3207             | 1740   | 179   | -  | -                                  |
| Мамадышский                  | 9258                | 9258   | ...              | ...  | -   | -  | -                                  |
| Менделеевский                | 2084                | 2084   | 1639             | 209  | 236   | -  | -                                  |
| Мензелинский                 | 5649                | 5626   | 2422             | 3204   | -   | -  | 23                                 |
| Муслюмовский                 | 6059                | 6059   | 6059             | -  | -   | -  | -                                  |
| Нижнекамский                 | 3657                | 3657   | 3630             | 27   | -   | -  | -                                  |
| Новошешминский               | 2141                | 2141   | 2141             | -  | -   | -  | -                                  |
| Нурлатский                   | ...                 | ...  | 3761             | ...  | -   | -  | -                                  |
| Пестречинский                | 3206                | 3206   | 3206             | -  | -   | -  | -                                  |
| Рыбно-Слободский             | 4192                | 4192   | 3712             | 480  | -   | -  | -                                  |
| Сабинский                    | 7733                | 7733   | 7491             | 242  | -   | -  | -                                  |
| Сармановский                 | 5762                | 5762   | 5601             | ...  | ...   | -  | -                                  |
| Ютазинский                   | ...                 | ...  | ...              | ...  | -   | -  | -                                  |
| Тетюшский                    | 5685                | 5685   | 4993             | 692  | -   | -  | -                                  |
| Тюлячинский                  | 3795                | 3795   | 3795             | -  | -   | -  | -                                  |
| Тукаевский                   | 5758                | ...  | 5591             | ...  | -   | -  | ...                                |
| Черемшанский                 | 4668                | 4668   | 4668             | -  | -   | -  | -                                  |
| Чистопольский                | ...                 | 2919   | 2361             | 558  | -   | -  | ...                                |
| <b>городские округа:</b>     |                     |  |                  |  |   |  |                                    |
| Казань                       | 167                 | ...  | ...              | ...  | -   | -  | ...                                |
| Набережные Челны             | ...                 | ...  | -                | ...  | -   | -  | ...                                |







**Поголовье сельскохозяйственных животных в хозяйствах граждан  
в сельских поселениях**

**42. ПОГОЛОВЬЕ КРУПНОГО РОГАТОГО СКОТА В ХОЗЯЙСТВАХ ГРАЖДАН В СЕЛЬСКИХ ПОСЕЛЕНИЯХ**

(на 1 июля 2016 года, голов)

|                              | Личные подсобные и другие индивидуальные хозяйства граждан | в том числе хозяйства |  |   |   | Поголовье крупного рогатого скота в хозяйствах граждан сельских поселений, в процентах от общего поголовья крупного рогатого скота в хозяйствах граждан |
|------------------------------|--|-----------------------|--|---|---|---|
|                              |  | личные подсобные      | граждан, имеющих земельные участки для индивидуального жилищного строительства | граждан, имеющих земельные участки (садовые, огородные, дачные и другие), не входящие в объединения | граждан, не имеющих земли, но имеющих сельскохозяйственных животных |   |
| <b>РЕСПУБЛИКА ТАТАРСТАН</b>  | <b>296764</b>  | <b>295769</b>         | ...  | ...   | ...   | <b>97,2</b>   |
| в том числе                  |  |                       |  |   |   |   |
| <b>муниципальные районы:</b> |  |                       |  |   |   |   |
| Агрызский                    | 6226   | 6226                  | -  | -   | -   | 95,3  |
| Азнакаевский                 | 8291   | ...                   | ...  | -   | -   | 96,5  |
| Аксубаевский                 | 9524   | 9524                  | -  | -   | -   | 94,3  |
| Актанышский                  | 11828  | 11828                 | -  | -   | -   | 100,0   |
| Алексеевский                 | 5457   | ...                   | -  | -   | -   | 97,6  |
| Алькеевский                  | 7585   | ...                   | -  | ...   | -   | 100,0   |
| Альметьевский                | 4899   | ...                   | -  | ...   | -   | 98,5  |
| Апастовский                  | 7148   | 7148                  | -  | -   | -   | 94,7  |
| Арский                       | 16659  | 16646                 | 13   | -   | -   | 96,2  |
| Атнинский                    | 6883   | 6883                  | -  | -   | -   | 100,0   |
| Бавлинский                   | 5310   | 5302                  | -  | 8   | -   | 98,6  |
| Балтасинский                 | 15467  | ...                   | ...  | 90  | ...   | 95,7  |
| Бугульминский                | 2772   | 2712                  | 20   | 40  | -   | 87,4  |
| Буинский                     | 8017   | 7976                  | 14   | -   | 27  | 98,2  |
| Верхнеуслонский              | ...  | 1145                  | ...  | 31  | -   | 100,0   |
| Высокогорский                | 5780   | 5591                  | 21   | 119   | 49  | 100,0   |
| Дрожжановский                | 14253  | 14253                 | -  | -   | -   | 100,0   |
| Елабужский                   | 1868   | ...                   | ...  | -   | -   | 91,1  |
| Заинский                     | 4358   | ...                   | -  | -   | -   | 95,2  |
| Зеленодольский               | 4024   | 4014                  | 5  | 5   | -   | 96,9  |
| Кайбицкий                    | 4959   | 4959                  | -  | -   | -   | 100,0   |
| Камско-Устьинский            | 4345   | 4345                  | -  | -   | -   | 96,5  |
| Спасский                     | 9864   | ...                   | ...  | -   | -   | 91,6  |
| Кукморский                   | 14747  | 14744                 | 3  | -   | -   | 95,4  |
| Лаишевский                   | 3471   | 3457                  | 14   | -   | -   | 93,8  |
| Лениногорский                | ...  | ...                   | ...  | ...   | -   | 98,9  |
| Мамадышский                  | 9847   | ...                   | -  | ...   | -   | 98,0  |
| Менделеевский                | 1391   | 1304                  | -  | 87  | -   | 90,1  |
| Мензелинский                 | 6492   | 6408                  | 84   | -   | -   | 97,6  |
| Муслюмовский                 | 9097   | ...                   | ...  | -   | -   | 100,0   |
| Нижнекамский                 | ...  | 3293                  | ...  | -   | -   | 99,8  |
| Новошешминский               | 5802   | ...                   | -  | ...   | -   | 100,0   |
| Нурлатский                   | 10258  | 10258                 | -  | -   | -   | 98,5  |
| Пестречинский                | 6084   | 6084                  | -  | -   | -   | 100,0   |
| Рыбно-Слободский             | 7474   | 7474                  | -  | -   | -   | 96,5  |
| Сабинский                    | 6925   | ...                   | ...  | -   | -   | 92,9  |
| Сармановский                 | 7826   | 7817                  | ...  | -   | ...   | 99,0  |
| Ютазинский                   | 3741   | 3714                  | 27   | -   | -   | 98,6  |
| Тетюшский                    | 4888   | ...                   | -  | ...   | -   | 97,9  |
| Тюлячинский                  | 5997   | ...                   | -  | ...   | -   | 100,0   |
| Тукаевский                   | 4143   | 4050                  | 93   | -   | -   | 100,0   |
| Черемшанский                 | 6374   | 6374                  | -  | -   | -   | 100,0   |
| Чистопольский                | 9083   | 9046                  | 15   | -   | 22  | 98,7  |
| <b>городские округа:</b>     |  |                       |  |   |   |   |
| Казань                       | -  | -                     | -  | -   | -   | -   |
| Набережные Челны             | -  | -                     | -  | -   | -   | -   |

#### 43. ПОГОЛОВЬЕ КОРОВ В ХОЗЯЙСТВАХ ГРАЖДАН В СЕЛЬСКИХ ПОСЕЛЕНИЯХ

(на 1 июля 2016 года; голов)

|                              | Личные подсобные и другие индивидуальные хозяйства граждан | в том числе хозяйства |  |  |   | Поголовье коров в хозяйствах граждан сельских поселений, в процентах от общего поголовья коров в хозяйствах граждан |
|------------------------------|--|-----------------------|--|--|---|---|
|                              |  | личные подсобные      | граждан, имеющих земельные участки для индивидуального жилищного строительства | граждан, имеющих земельные участки (садовые, огородные, дачные и другие), не входящие в объединени | граждан, не имеющих земли, но имеющих сельскохозяйственных животных |   |
| <b>РЕСПУБЛИКА ТАТАРСТАН</b>  | <b>105438</b>  | <b>105091</b>         | <b>149</b>   | <b>...</b>   | <b>...</b>  | <b>97,7</b>   |
| в том числе                  |  |                       |  |  |   |   |
| <b>муниципальные районы:</b> |  |                       |  |  |   |   |
| Агрызский                    | 2078   | 2078                  | -  | -  | -   | 96,7  |
| Азнакаевский                 | 3080   | ...                   | ...  | -  | -   | 94,4  |
| Аксубаевский                 | 3599   | 3599                  | -  | -  | -   | 96,1  |
| Актанышский                  | 4820   | 4820                  | -  | -  | -   | 100,0   |
| Алексеевский                 | 2175   | ...                   | -  | -  | -   | 96,3  |
| Алькеевский                  | 2727   | 2727                  | -  | -  | -   | 100,0   |
| Альметьевский                | 1509   | ...                   | -  | -  | -   | 97,5  |
| Апастовский                  | 2352   | 2352                  | -  | -  | -   | 98,7  |
| Арский                       | 5475   | ...                   | ...  | -  | -   | 96,9  |
| Атнинский                    | 2699   | 2699                  | -  | -  | -   | 100,0   |
| Бавлинский                   | ...  | ...                   | -  | ...  | -   | 99,1  |
| Балтасинский                 | 5523   | ...                   | ...  | ...  | -   | 98,1  |
| Бугульминский                | 954  | 936                   | 4  | 14   | -   | 87,8  |
| Буинский                     | 3036   | 3021                  | 5  | -  | 10  | 98,3  |
| Верхнеуслонский              | ...  | 421                   | ...  | ...  | -   | 100,0   |
| Высокогорский                | 2089   | 2049                  | ...  | 29   | ...   | 100,0   |
| Дрожжановский                | 5212   | 5212                  | -  | -  | -   | 100,0   |
| Елабужский                   | 632  | 632                   | -  | -  | -   | 92,3  |
| Заинский                     | 1601   | ...                   | -  | -  | -   | 92,0  |
| Зеленодольский               | 1507   | 1505                  | ...  | ...  | -   | 96,4  |
| Кайбицкий                    | 1818   | 1818                  | -  | -  | -   | 100,0   |
| Камско-Устьинский            | 1447   | 1447                  | -  | -  | -   | 97,2  |
| Спасский                     | 3176   | ...                   | ...  | -  | -   | 96,8  |
| Кукморский                   | 4864   | ...                   | ...  | -  | -   | 98,9  |
| Лаишевский                   | 906  | 902                   | 4  | -  | -   | 87,3  |
| Лениногорский                | 1296   | ...                   | ...  | ...  | -   | 98,3  |
| Мамадышский                  | 3639   | ...                   | -  | ...  | -   | 98,0  |
| Менделеевский                | 537  | 497                   | -  | 40   | -   | 89,8  |
| Мензелинский                 | 2337   | 2303                  | 34   | -  | -   | 97,3  |
| Муслюмовский                 | 3459   | ...                   | ...  | -  | -   | 100,0   |
| Нижнекамский                 | ...  | ...                   | ...  | -  | -   | 99,9  |
| Новошешминский               | 2104   | ...                   | -  | ...  | -   | 100,0   |
| Нурлатский                   | 3857   | 3857                  | -  | -  | -   | 98,3  |
| Пестречинский                | 1171   | 1171                  | -  | -  | -   | 100,0   |
| Рыбно-Слободский             | 2845   | 2845                  | -  | -  | -   | 98,9  |
| Сабинский                    | 2409   | 2398                  | 11   | -  | -   | 97,2  |
| Сармановский                 | 3031   | 3027                  | ...  | -  | ...   | 99,1  |
| Ютазинский                   | 1554   | 1541                  | 13   | -  | -   | 98,4  |
| Тетюшский                    | 1860   | ...                   | -  | ...  | -   | 96,6  |
| Тюлячинский                  | 1891   | ...                   | -  | ...  | -   | 100,0   |
| Тукаевский                   | 1466   | 1426                  | 40   | -  | -   | 100,0   |
| Черемшанский                 | 1964   | 1964                  | -  | -  | -   | 100,0   |
| Чистопольский                | 3169   | 3152                  | ...  | -  | ...   | 97,5  |
| <b>городские округа:</b>     |  |                       |  |  |   |   |
| Казань                       | -  | -                     | -  | -  | -   | -   |
| Набережные Челны             | -  | -                     | -  | -  | -   | -   |

#### 44. ПОГОЛОВЬЕ СВИНЕЙ В ХОЗЯЙСТВАХ ГРАЖДАН В СЕЛЬСКИХ ПОСЕЛЕНИЯХ

(на 1 июля 2016 года; голов)

|                              | Личные подсобные и другие индивидуальные хозяйства граждан | в том числе хозяйства |  |   |   | Поголовье свиней в хозяйствах граждан сельских поселений, в процентах от общего поголовья свиней в хозяйствах граждан |
|------------------------------|--|-----------------------|--|---|---|---|
|                              |  | личные подсобные      | граждан, имеющих земельные участки для индивидуального жилищного строительства | граждан, имеющих земельные участки (садовые, огородные, дачные и другие), не входящие в объединения | граждан, не имеющих земли, но имеющих сельскохозяйственных животных |   |
| <b>РЕСПУБЛИКА ТАТАРСТАН</b>  | <b>60177</b>   | <b>59748</b>          | <b>199</b>   | <b>144</b>  | <b>86</b>   | <b>95,6</b>   |
| в том числе                  |  |                       |  |   |   |   |
| <b>муниципальные районы:</b> |  |                       |  |   |   |   |
| Агрызский                    | 764  | 764                   | -  | -   | -   | 80,2  |
| Азнакаевский                 | ...  | ...                   | -  | -   | -   | 95,2  |
| Аксубаевский                 | 4275   | 4275                  | -  | -   | -   | 94,5  |
| Актанышский                  | -  | -                     | -  | -   | -   | -   |
| Алексеевский                 | 2088   | 2088                  | -  | -   | -   | 88,9  |
| Алькеевский                  | 2626   | 2626                  | -  | -   | -   | 100,0   |
| Альметьевский                | 2814   | 2814                  | -  | -   | -   | 98,2  |
| Апастовский                  | -  | -                     | -  | -   | -   | -   |
| Арский                       | -  | -                     | -  | -   | -   | -   |
| Атнинский                    | -  | -                     | -  | -   | -   | -   |
| Бавлинский                   | 382  | 382                   | -  | -   | -   | 100,0   |
| Балтасинский                 | 1153   | 1132                  | -  | ...   | ...   | 100,0   |
| Бугульминский                | 1423   | 1398                  | ...  | ...   | -   | 91,3  |
| Буинский                     | 2007   | 1922                  | 18   | -   | 67  | 100,0   |
| Верхнеуслонский              | 763  | 706                   | 5  | 52  | -   | 100,0   |
| Высокогорский                | 587  | 534                   | 9  | 34  | 10  | 100,0   |
| Дрожжановский                | 4965   | 4965                  | -  | -   | -   | 100,0   |
| Елабужский                   | 841  | 841                   | -  | -   | -   | 83,7  |
| Заинский                     | 2438   | ...                   | -  | -   | -   | 90,7  |
| Зеленодольский               | 172  | 172                   | -  | -   | -   | 44,3  |
| Кайбицкий                    | 1211   | 1211                  | -  | -   | -   | 100,0   |
| Камско-Устьинский            | 769  | 769                   | -  | -   | -   | 89,8  |
| Спасский                     | 1931   | 1924                  | 7  | -   | -   | 93,9  |
| Кукморский                   | 720  | 720                   | -  | -   | -   | 100,0   |
| Лаишевский                   | 717  | 717                   | -  | -   | -   | 86,7  |
| Лениногорский                | ...  | ...                   | -  | ...   | -   | 97,1  |
| Мамадышский                  | 1642   | 1642                  | -  | -   | -   | 97,5  |
| Менделеевский                | 430  | 390                   | -  | 40  | -   | 75,4  |
| Мензелинский                 | 976  | 917                   | 59   | -   | -   | 89,4  |
| Муслюмовский                 | 318  | 318                   | -  | -   | -   | 100,0   |
| Нижнекамский                 | 1301   | 1301                  | -  | -   | -   | 98,1  |
| Новошешминский               | 3412   | ...                   | ...  | -   | -   | 100,0   |
| Нурлатский                   | ...  | ...                   | -  | -   | -   | 99,8  |
| Пестречинский                | 2913   | 2913                  | -  | -   | -   | 100,0   |
| Рыбно-Слободский             | 331  | 331                   | -  | -   | -   | 94,6  |
| Сабинский                    | -  | -                     | -  | -   | -   | -   |
| Сармановский                 | 239  | 239                   | -  | -   | -   | 100,0   |
| Ютазинский                   | 143  | ...                   | ...  | -   | -   | 86,7  |
| Тетюшский                    | 4704   | 4704                  | -  | -   | -   | 95,3  |
| Тюлячинский                  | 168  | 168                   | -  | -   | -   | 100,0   |
| Тукаевский                   | 862  | 788                   | 74   | -   | -   | 100,0   |
| Черемшанский                 | 4969   | 4969                  | -  | -   | -   | 100,0   |
| Чистопольский                | 1763   | ...                   | -  | -   | ...   | 95,9  |
| <b>городские округа:</b>     |  |                       |  |   |   |   |
| Казань                       | -  | -                     | -  | -   | -   | -   |
| Набережные Челны             | -  | -                     | -  | -   | -   | -   |

**45. ПОГОЛОВЬЕ ОВЕЦ И КОЗ В ХОЗЯЙСТВАХ ГРАЖДАН В СЕЛЬСКИХ ПОСЕЛЕНИЯХ**

(на 1 июля 2016 года; голов)

|                              | Личные подсобные и другие индивидуальные хозяйства граждан | в том числе хозяйства |  |   |   | Поголовье овец и коз в хозяйствах граждан сельских поселений, в процентах от общего поголовья овец и коз в хозяйствах граждан |
|------------------------------|--|-----------------------|--|---|---|---|
|                              |  | личные подсобные      | граждан, имеющих земельные участки для индивидуального жилищного строительства | граждан, имеющих земельные участки (садовые, огородные, дачные и другие), не входящие в объединения | граждан, не имеющих земли, но имеющих сельскохозяйственных животных |   |
| <b>РЕСПУБЛИКА ТАТАРСТАН</b>  | <b>318611</b>  | <b>316841</b>         | ...  | ...   | ...   | <b>96,2</b>   |
| в том числе                  |  |                       |  |   |   |   |
| <b>муниципальные районы:</b> |  |                       |  |   |   |   |
| Агрызский                    | 7115   | 7115                  | -  | -   | -   | 90,6  |
| Азнакаевский                 | 10879  | 10879                 | -  | -   | -   | 91,8  |
| Аксубаевский                 | 8924   | 8924                  | -  | -   | -   | 93,2  |
| Актанышский                  | 24235  | 24235                 | -  | -   | -   | 100,0   |
| Алексеевский                 | 5114   | 5114                  | -  | -   | -   | 99,0  |
| Алькеевский                  | 11782  | 11782                 | -  | -   | -   | 100,0   |
| Альметьевский                | 8214   | 8214                  | -  | -   | -   | 97,7  |
| Апастовский                  | 14501  | 14501                 | -  | -   | -   | 93,2  |
| Арский                       | 8799   | 8754                  | 45   | -   | -   | 92,0  |
| Атнинский                    | 1251   | 1251                  | -  | -   | -   | 100,0   |
| Бавлинский                   | 4833   | 4806                  | ...  | ...   | -   | 97,0  |
| Балтасинский                 | 7322   | ...                   | ...  | ...   | 16  | 88,1  |
| Бугульминский                | 4451   | 4243                  | 120  | ...   | ...   | 89,9  |
| Буинский                     | 8007   | 7946                  | 34   | -   | 27  | 96,1  |
| Верхнеуслонский              | 2298   | 2107                  | 38   | 153   | -   | 100,0   |
| Высокогорский                | 3335   | 2811                  | ...  | 371   | ...   | 100,0   |
| Дрожжановский                | 10153  | 10153                 | -  | -   | -   | 100,0   |
| Елабужский                   | 3201   | ...                   | ...  | -   | -   | 86,6  |
| Заинский                     | 5228   | 5228                  | -  | -   | -   | 90,2  |
| Зеленодольский               | 3809   | ...                   | ...  | -   | -   | 90,2  |
| Кайбицкий                    | 7150   | 7150                  | -  | -   | -   | 100,0   |
| Камско-Устьинский            | 6404   | 6404                  | -  | -   | -   | 94,2  |
| Спасский                     | 7961   | ...                   | ...  | -   | -   | 97,3  |
| Кукморский                   | 14913  | ...                   | ...  | -   | -   | 96,6  |
| Лаишевский                   | 2489   | ...                   | ...  | -   | -   | 90,3  |
| Лениногорский                | 5239   | ...                   | ...  | ...   | -   | 95,0  |
| Мамадышский                  | 14392  | ...                   | -  | -   | -   | 98,9  |
| Менделеевский                | 1888   | 1756                  | -  | 132   | -   | 89,5  |
| Мензелинский                 | 8080   | 7964                  | 116  | -   | -   | 97,8  |
| Муслюмовский                 | 10052  | ...                   | ...  | -   | -   | 100,0   |
| Нижнекамский                 | 3486   | 3486                  | -  | -   | -   | 97,0  |
| Новошешминский               | 5286   | 5286                  | -  | -   | -   | 100,0   |
| Нурлатский                   | 8266   | 8266                  | -  | -   | -   | 97,1  |
| Пестречинский                | 6934   | ...                   | -  | -   | ...   | 100,0   |
| Рыбно-Слободский             | 6917   | 6917                  | -  | -   | -   | 97,0  |
| Сабинский                    | 7063   | 6963                  | 100  | -   | -   | 95,9  |
| Сармановский                 | 10638  | 10638                 | -  | -   | -   | 97,3  |
| Ютазинский                   | 3504   | ...                   | ...  | -   | -   | 97,8  |
| Тетюшский                    | 7726   | ...                   | -  | -   | -   | 97,0  |
| Тюлячинский                  | 6510   | 6510                  | -  | -   | -   | 100,0   |
| Тукаевский                   | 6938   | 6832                  | 106  | -   | -   | 100,0   |
| Черемшанский                 | 6849   | 6849                  | -  | -   | -   | 100,0   |
| Чистопольский                | 6475   | ...                   | ...  | -   | ...   | 97,9  |
| <b>городские округа:</b>     |  |                       |  |   |   |   |
| Казань                       | -  | -                     | -  | -   | -   | -   |
| Набережные Челны             | -  | -                     | -  | -   | -   | -   |

#### 46. ПОГОЛОВЬЕ ОВЕЦ В ХОЗЯЙСТВАХ ГРАЖДАН В СЕЛЬСКИХ ПОСЕЛЕНИЯХ

(на 1 июля 2016 года; голов)

|                              | Личные подсобные и другие индивидуальные хозяйства граждан | в том числе хозяйства |  |   |  | Поголовье овец в хозяйствах граждан сельских поселений, в процентах от общего поголовья овец в хозяйствах граждан |
|------------------------------|--|-----------------------|--|---|--|---|
|                              |  | личные подсобные      | граждан, имеющих земельные участки для индивидуального жилищного строительства | граждан, имеющих земельные участки (садовые, огородные, дачные и другие), не входящие в объединения | граждан, не имеющих земель, но имеющих сельскохозяйственных животных |   |
| <b>РЕСПУБЛИКА ТАТАРСТАН</b>  | <b>265867</b>  | ...                   | <b>450</b>   | ...   | ...  | <b>97,9</b>   |
| в том числе                  |  |                       |  |   |  |   |
| <b>муниципальные районы:</b> |  |                       |  |   |  |   |
| Агрызский                    | 5078   | 5078                  | -  | -   | -  | 93,1  |
| Азнакаевский                 | 9566   | 9566                  | -  | -   | -  | 94,9  |
| Аксубаевский                 | 7301   | 7301                  | -  | -   | -  | 96,0  |
| Актанышский                  | 22550  | 22550                 | -  | -   | -  | 100,0   |
| Алексеевский                 | ...  | ...                   | -  | -   | -  | 99,4  |
| Алькеевский                  | 10691  | 10691                 | -  | -   | -  | 100,0   |
| Альметьевский                | 5413   | ...                   | -  | -   | -  | 99,4  |
| Апастовский                  | 13480  | 13480                 | -  | -   | -  | 94,6  |
| Арский                       | 7138   | ...                   | ...  | -   | -  | 95,9  |
| Атнинский                    | 766  | 766                   | -  | -   | -  | 100,0   |
| Бавлинский                   | 4083   | ...                   | -  | ...   | -  | 99,4  |
| Балтасинский                 | 5640   | 5614                  | ...  | ...   | -  | 90,6  |
| Бугульминский                | 3118   | 2992                  | ...  | ...   | -  | 91,6  |
| Буинский                     | 6534   | 6496                  | 21   | -   | 17   | 97,7  |
| Верхнеуслонский              | 1395   | 1315                  | 23   | 57  | -  | 100,0   |
| Высокогорский                | 1994   | 1723                  | ...  | 207   | ...  | 100,0   |
| Дрожжановский                | 9138   | 9138                  | -  | -   | -  | 100,0   |
| Елабужский                   | 2155   | ...                   | ...  | -   | -  | 93,7  |
| Заинский                     | 3838   | 3838                  | -  | -   | -  | 95,1  |
| Зеленодольский               | 2934   | 2934                  | -  | -   | -  | 94,2  |
| Кайбицкий                    | 6415   | 6415                  | -  | -   | -  | 100,0   |
| Камско-Устьинский            | 5837   | ...                   | -  | -   | -  | 95,6  |
| Спасский                     | 7458   | ...                   | ...  | -   | -  | 98,5  |
| Кукморский                   | 12545  | ...                   | ...  | -   | -  | 98,8  |
| Лайшевский                   | 1449   | 1449                  | -  | -   | -  | 92,8  |
| Лениногорский                | 3885   | ...                   | ...  | ...   | -  | 98,2  |
| Мамадышский                  | 12873  | ...                   | -  | -   | -  | 99,4  |
| Менделеевский                | 1204   | 1122                  | -  | 82  | -  | 96,9  |
| Мензелинский                 | 7226   | ...                   | ...  | -   | -  | 99,2  |
| Муслюмовский                 | 9260   | ...                   | ...  | -   | -  | 100,0   |
| Нижнекамский                 | ...  | ...                   | -  | -   | -  | 98,0  |
| Новошешминский               | 4527   | 4527                  | -  | -   | -  | 100,0   |
| Нурлатский                   | 6530   | 6530                  | -  | -   | -  | 97,1  |
| Пестречинский                | 4910   | ...                   | -  | -   | ...  | 100,0   |
| Рыбно-Слободский             | 6097   | 6097                  | -  | -   | -  | 98,1  |
| Сабинский                    | 5991   | 5972                  | 19   | -   | -  | 97,7  |
| Сармановский                 | 8979   | 8979                  | -  | -   | -  | 98,7  |
| Ютазинский                   | ...  | ...                   | ...  | -   | -  | 99,4  |
| Тетюшский                    | 6630   | ...                   | -  | -   | -  | 97,7  |
| Тюлячинский                  | 5781   | 5781                  | -  | -   | -  | 100,0   |
| Тукаевский                   | 5158   | 5105                  | 53   | -   | -  | 100,0   |
| Черемшанский                 | 5666   | 5666                  | -  | -   | -  | 100,0   |
| Чистопольский                | 5569   | ...                   | ...  | -   | -  | 99,7  |
| <b>городские округа:</b>     |  |                       |  |   |  |   |
| Казань                       | -  | -                     | -  | -   | -  | -   |
| Набережные Челны             | -  | -                     | -  | -   | -  | -   |

**47. ПОГОЛОВЬЕ КОЗ В ХОЗЯЙСТВАХ ГРАЖДАН В СЕЛЬСКИХ ПОСЕЛЕНИЯХ**

(на 1 июля 2016 года; голов)

|                              | Личные подсобные и другие индивидуальные хозяйства граждан | в том числе хозяйства |  |   |  | Поголовье коз в хозяйствах граждан сельских поселений, в процентах от общего поголовья коз в хозяйствах граждан |
|------------------------------|--|-----------------------|--|---|--|---|
|                              |  | личные подсобные      | граждан, имеющих земельные участки для индивидуального жилищного строительства | граждан, имеющих земельные участки (садовые, огородные, дачные и другие), не входящие в объединения | граждан, не имеющих земель, но имеющих сельскохозяйственных животных |   |
| <b>РЕСПУБЛИКА ТАТАРСТАН</b>  | <b>52744</b>   | ...                   | ...  | ...   | ...  | <b>88,6</b>   |
| в том числе                  |  |                       |  |   |  |   |
| <b>муниципальные районы:</b> |  |                       |  |   |  |   |
| Агрызский                    | 2037   | 2037                  | -  | -   | -  | 85,0  |
| Азнакаевский                 | 1313   | 1313                  | -  | -   | -  | 74,1  |
| Аксубаевский                 | 1623   | 1623                  | -  | -   | -  | 82,3  |
| Актанышский                  | 1685   | 1685                  | -  | -   | -  | 100,0   |
| Алексеевский                 | ...  | ...                   | -  | -   | -  | 97,3  |
| Алькеевский                  | 1091   | 1091                  | -  | -   | -  | 100,0   |
| Альметьевский                | 2801   | ...                   | -  | -   | -  | 94,6  |
| Апастовский                  | 1021   | 1021                  | -  | -   | -  | 78,1  |
| Арский                       | 1661   | ...                   | ...  | -   | -  | 78,2  |
| Атнинский                    | 485  | 485                   | -  | -   | -  | 100,0   |
| Бавлинский                   | 750  | ...                   | ...  | ...   | -  | 85,9  |
| Балтасинский                 | 1682   | ...                   | ...  | ...   | 16   | 80,6  |
| Бугульминский                | 1333   | 1251                  | ...  | 42  | ...  | 86,2  |
| Буинский                     | 1473   | 1450                  | 13   | -   | 10   | 89,6  |
| Верхнеуслонский              | 903  | 792                   | 15   | 96  | -  | 100,0   |
| Высокогорский                | 1341   | 1088                  | 89   | 164   | -  | 100,0   |
| Дрожжановский                | 1015   | 1015                  | -  | -   | -  | 100,0   |
| Елабужский                   | 1046   | 1046                  | -  | -   | -  | 74,9  |
| Заинский                     | 1390   | 1390                  | -  | -   | -  | 78,8  |
| Зеленодольский               | 875  | ...                   | ...  | -   | -  | 78,8  |
| Кайбицкий                    | 735  | 735                   | -  | -   | -  | 100,0   |
| Камско-Устьинский            | 567  | ...                   | -  | -   | -  | 81,9  |
| Спасский                     | 503  | 503                   | -  | -   | -  | 83,1  |
| Кукморский                   | 2368   | ...                   | -  | -   | -  | 86,5  |
| Лаишевский                   | 1040   | ...                   | ...  | -   | -  | 87,1  |
| Лениногорский                | 1354   | ...                   | ...  | ...   | -  | 87,1  |
| Мамадышский                  | 1519   | 1519                  | -  | -   | -  | 95,4  |
| Менделеевский                | 684  | 634                   | -  | 50  | -  | 79,0  |
| Мензелинский                 | 854  | ...                   | ...  | -   | -  | 87,2  |
| Муслюмовский                 | 792  | ...                   | ...  | -   | -  | 100,0   |
| Нижнекамский                 | ...  | ...                   | -  | -   | -  | 95,7  |
| Новошешминский               | 759  | 759                   | -  | -   | -  | 100,0   |
| Нурлатский                   | 1736   | 1736                  | -  | -   | -  | 97,2  |
| Пестречинский                | 2024   | 2024                  | -  | -   | -  | 100,0   |
| Рыбно-Слободский             | 820  | 820                   | -  | -   | -  | 90,0  |
| Сабинский                    | 1072   | 991                   | 81   | -   | -  | 86,9  |
| Сармановский                 | 1659   | 1659                  | -  | -   | -  | 90,8  |
| Ютазинский                   | ...  | ...                   | -  | -   | -  | 88,9  |
| Тетюшский                    | 1096   | ...                   | -  | -   | -  | 93,0  |
| Тюлячинский                  | 729  | 729                   | -  | -   | -  | 100,0   |
| Тукаевский                   | 1780   | 1727                  | 53   | -   | -  | 100,0   |
| Черемшанский                 | 1183   | 1183                  | -  | -   | -  | 100,0   |
| Чистопольский                | 906  | ...                   | ...  | -   | ...  | 88,1  |
| <b>городские округа:</b>     |  |                       |  |   |  |   |
| Казань                       | -  | -                     | -  | -   | -  | -   |
| Набережные Челны             | -  | -                     | -  | -   | -  | -   |

**48. ПОГОЛОВЬЕ ПТИЦЫ ВСЕХ ВИДОВ В ХОЗЯЙСТВАХ ГРАЖДАН В СЕЛЬСКИХ ПОСЕЛЕНИЯХ**

(на 1 июля 2016 года; голов)

|                              | Личные подсобные и другие индивидуальные хозяйства граждан | в том числе хозяйства |  |   |   | Поголовье птицы всех видов в хозяйствах граждан сельских поселений, в процентах от общего поголовья птицы всех видов в хозяйствах граждан |
|------------------------------|--|-----------------------|--|---|---|---|
|                              |  | личные подсобные      | граждан, имеющих земельные участки для индивидуального жилищного строительства | граждан, имеющих земельные участки (садовые, огородные, дачные и другие), не входящие в объединения | граждан, не имеющих земли, но имеющих сельскохозяйственных животных |   |
| <b>РЕСПУБЛИКА ТАТАРСТАН</b>  | <b>3327976</b>   | <b>3304219</b>        | <b>10693</b>   | <b>12607</b>  | <b>457</b>  | <b>87,1</b>   |
| в том числе                  |  |                       |  |   |   |   |
| <b>муниципальные районы:</b> |  |                       |  |   |   |   |
| Агрызский                    | 57697  | 57697                 | -  | -   | -   | 68,0  |
| Азнакаевский                 | 108321   | ...                   | ...  | -   | -   | 86,7  |
| Аксубаевский                 | 121518   | 121518                | -  | -   | -   | 84,0  |
| Актанышский                  | 111061   | 111061                | -  | -   | -   | 100,0   |
| Алексеевский                 | 61452  | 61452                 | -  | -   | -   | 92,9  |
| Алькеевский                  | 87542  | 87542                 | -  | -   | -   | 100,0   |
| Альметьевский                | 97656  | ...                   | -  | ...   | -   | 84,1  |
| Апастовский                  | 98582  | 98582                 | -  | -   | -   | 83,7  |
| Арский                       | 131459   | 131216                | 243  | -   | -   | 82,6  |
| Атнинский                    | 39798  | 39798                 | -  | -   | -   | 100,0   |
| Бавлинский                   | 29719  | ...                   | ...  | -   | -   | 74,5  |
| Балтасинский                 | 154634   | 153749                | 115  | 674   | 96  | 81,5  |
| Бугульминский                | 28317  | 27081                 | 328  | 908   | -   | 84,6  |
| Буинский                     | 143304   | 142829                | 225  | -   | 250   | 86,8  |
| Верхнеуслонский              | 31105  | 28559                 | 196  | 2350  | -   | 100,0   |
| Высокогорский                | 49596  | 44776                 | 1339   | 3427  | 54  | 100,0   |
| Дрожжановский                | 150667   | 150667                | -  | -   | -   | 100,0   |
| Елабужский                   | 31935  | ...                   | ...  | -   | -   | 63,1  |
| Заинский                     | 46392  | 46392                 | -  | -   | -   | 59,6  |
| Зеленодольский               | 53395  | 53040                 | 104  | 251   | -   | 80,2  |
| Кайбицкий                    | 54269  | 54269                 | -  | -   | -   | 100,0   |
| Камско-Устьинский            | 49503  | 49503                 | -  | -   | -   | 80,0  |
| Спасский                     | 61412  | ...                   | ...  | -   | -   | 75,1  |
| Кукморский                   | 191679   | ...                   | ...  | -   | -   | 89,3  |
| Лаишевский                   | 32672  | 32546                 | 126  | -   | -   | 90,0  |
| Лениногорский                | 54070  | 51849                 | 86   | 2135  | -   | 88,3  |
| Мамадышский                  | 88526  | ...                   | -  | ...   | -   | 84,0  |
| Менделеевский                | 20612  | ...                   | -  | ...   | -   | 72,2  |
| Мензелинский                 | 60733  | 59884                 | 849  | -   | -   | 89,6  |
| Муслюмовский                 | 82730  | 82641                 | 89   | -   | -   | 100,0   |
| Нижнекамский                 | 45726  | 45559                 | ...  | -   | ...   | 95,7  |
| Новошешминский               | 54931  | ...                   | -  | ...   | -   | 100,0   |
| Нурлатский                   | 117577   | 117577                | -  | -   | -   | 84,8  |
| Пестречинский                | 89915  | 89915                 | -  | -   | -   | 100,0   |
| Рыбно-Слободский             | 92194  | 92194                 | -  | -   | -   | 91,5  |
| Сабинский                    | 73091  | 70768                 | 2323   | -   | -   | 79,4  |
| Сармановский                 | 82974  | ...                   | ...  | -   | -   | 95,3  |
| Ютазинский                   | 34251  | 34122                 | 129  | -   | -   | 84,5  |
| Тетюшский                    | 60118  | ...                   | -  | ...   | -   | 90,9  |
| Тюлячинский                  | 94600  | 94562                 | -  | 38  | -   | 100,0   |
| Тукаевский                   | 81119  | 77187                 | ...  | ...   | -   | 100,0   |
| Черемшанский                 | 76146  | 76146                 | -  | -   | -   | 100,0   |
| Чистопольский                | 94978  | ...                   | 173  | -   | ...   | 84,9  |
| <b>городские округа:</b>     |  |                       |  |   |   |   |
| Казань                       | -  | -                     | -  | -   | -   | -   |
| Набережные Челны             | -  | -                     | -  | -   | -   | -   |



**49. ПОГОЛОВЬЕ КУР В ХОЗЯЙСТВАХ ГРАЖДАН В СЕЛЬСКИХ ПОСЕЛЕНИЯХ**

(на 1 июля 2016 года; голов)

|                              | Личные подсобные и другие индивидуальные хозяйства граждан | в том числе хозяйства |  |   | Поголовье кур в хозяйствах граждан сельских поселений, в процентах от общего поголовья кур в хозяйствах граждан |  |
|------------------------------|--|-----------------------|--|---|---|--|
|                              |  | личные подсобные      | граждан, имеющих земельные участки для индивидуального жилищного строительства | граждан, имеющих земельные участки (садовые, огородные, дачные и другие), не входящие в объединения |   | граждан, не имеющих земель, но имеющих сельскохозяйственных животных |
| <b>РЕСПУБЛИКА ТАТАРСТАН</b>  | <b>2578809</b>   | <b>2559612</b>        | <b>8805</b>  | <b>9951</b>   | <b>441</b>  | <b>86,2</b>  |
| в том числе                  |  |                       |  |   |   |  |
| <b>муниципальные районы:</b> |  |                       |  |   |   |  |
| Агрызский                    | 45554  | 45554                 | -  | -   | -   | 67,7   |
| Азнакаевский                 | 79519  | ...                   | ...  | -   | -   | 83,9   |
| Аксубаевский                 | 88591  | 88591                 | -  | -   | -   | 83,0   |
| Актанышский                  | 89226  | 89226                 | -  | -   | -   | 100,0  |
| Алексеевский                 | 49174  | 49174                 | -  | -   | -   | 92,0   |
| Алькеевский                  | 63421  | 63421                 | -  | -   | -   | 100,0  |
| Альметьевский                | 79243  | ...                   | -  | ...   | -   | 82,2   |
| Апастовский                  | 70715  | 70715                 | -  | -   | -   | 82,5   |
| Арский                       | 105412   | 105207                | 205  | -   | -   | 81,6   |
| Атнинский                    | 34041  | 34041                 | -  | -   | -   | 100,0  |
| Бавлинский                   | 24425  | ...                   | ...  | -   | -   | 73,6   |
| Балтасинский                 | 115188   | 114541                | 84   | 483   | 80  | 79,4   |
| Бугульминский                | 22062  | 21232                 | 254  | 576   | -   | 81,9   |
| Буинский                     | 101355   | 100880                | 225  | -   | 250   | 85,7   |
| Верхнеуслонский              | 26182  | 24245                 | 196  | 1741  | -   | 100,0  |
| Высокогорский                | 43550  | 39716                 | 1188   | 2592  | 54  | 100,0  |
| Дрожжановский                | 102280   | 102280                | -  | -   | -   | 100,0  |
| Елабужский                   | 27841  | ...                   | ...  | -   | -   | 61,2   |
| Заинский                     | 41170  | 41170                 | -  | -   | -   | 62,4   |
| Зеленодольский               | 45295  | 44972                 | 97   | 226   | -   | 78,7   |
| Кайбицкий                    | 41212  | 41212                 | -  | -   | -   | 100,0  |
| Камско-Устьинский            | 34779  | 34779                 | -  | -   | -   | 79,4   |
| Спасский                     | 39702  | ...                   | ...  | -   | -   | 70,1   |
| Кукморский                   | 147684   | ...                   | ...  | -   | -   | 88,7   |
| Лаишевский                   | 28211  | 28095                 | 116  | -   | -   | 91,5   |
| Лениногорский                | 45233  | 43403                 | 86   | 1744  | -   | 87,3   |
| Мамадышский                  | 75174  | ...                   | -  | ...   | -   | 82,5   |
| Менделеевский                | 18187  | ...                   | -  | ...   | -   | 71,4   |
| Мензелинский                 | 44777  | 44258                 | 519  | -   | -   | 86,8   |
| Муслюмовский                 | 67983  | 67911                 | 72   | -   | -   | 100,0  |
| Нижнекамский                 | 39689  | 39555                 | ...  | -   | ...   | 95,3   |
| Новошешминский               | 44117  | ...                   | -  | ...   | -   | 100,0  |
| Нурлатский                   | 80288  | 80288                 | -  | -   | -   | 84,1   |
| Пестречинский                | 72119  | 72119                 | -  | -   | -   | 100,0  |
| Рыбно-Слободский             | 75090  | 75090                 | -  | -   | -   | 90,7   |
| Сабинский                    | 61817  | 59965                 | 1852   | -   | -   | 78,1   |
| Сармановский                 | 65227  | ...                   | ...  | -   | -   | 94,4   |
| Ютазинский                   | 24258  | 24129                 | 129  | -   | -   | 82,6   |
| Тетюшский                    | 47245  | ...                   | -  | ...   | -   | 90,5   |
| Тюлячинский                  | 67925  | 67887                 | -  | 38  | -   | 100,0  |
| Тукаевский                   | 71048  | 67778                 | ...  | ...   | -   | 100,0  |
| Черемшанский                 | 61566  | 61566                 | -  | -   | -   | 100,0  |
| Чистопольский                | 71234  | ...                   | 119  | -   | ...   | 84,3   |
| <b>городские округа:</b>     |  |                       |  |   |   |  |
| Казань                       | -  | -                     | -  | -   | -   | -  |
| Набережные Челны             | -  | -                     | -  | -   | -   | -  |

**50. ПОГОЛОВЬЕ УТОК В ХОЗЯЙСТВАХ ГРАЖДАН В СЕЛЬСКИХ ПОСЕЛЕНИЯХ**

(на 1 июля 2016 года; голов)

|                              | Личные подсобные и другие индивидуальные хозяйства граждан | в том числе хозяйства |  |   |   | Поголовье уток в хозяйствах граждан сельских поселений, в процентах от общего поголовья уток в хозяйствах граждан |
|------------------------------|--|-----------------------|--|---|---|---|
|                              |  | личные подсобные      | граждан, имеющих земельные участки для индивидуального жилищного строительства | граждан, имеющих земельные участки (садовые, огородные, дачные и другие), не входящие в объединения | граждан, не имеющих земли, но имеющих сельскохозяйственных животных |   |
| <b>РЕСПУБЛИКА ТАТАРСТАН</b>  | <b>379515</b>  | ...                   | ...  | ...   | -   | <b>88,9</b>   |
| в том числе                  |  |                       |  |   |   |   |
| <b>муниципальные районы:</b> |  |                       |  |   |   |   |
| Агрызский                    | 5054   | 5054                  | -  | -   | -   | 61,6  |
| Азнакаевский                 | 14881  | 14881                 | -  | -   | -   | 94,6  |
| Аксубаевский                 | 16000  | 16000                 | -  | -   | -   | 86,2  |
| Актанышский                  | 13588  | 13588                 | -  | -   | -   | 100,0   |
| Алексеевский                 | 6910   | 6910                  | -  | -   | -   | 97,3  |
| Алькеевский                  | 11547  | 11547                 | -  | -   | -   | 100,0   |
| Альметьевский                | 9312   | ...                   | -  | ...   | -   | 90,8  |
| Апастовский                  | 14165  | ...                   | -  | -   | -   | 81,2  |
| Арский                       | 14347  | ...                   | ...  | -   | -   | 82,5  |
| Атнинский                    | 2391   | 2391                  | -  | -   | -   | 100,0   |
| Бавлинский                   | 2567   | 2567                  | -  | -   | -   | 69,3  |
| Балтасинский                 | 21114  | ...                   | ...  | ...   | -   | 82,7  |
| Бугульминский                | 3195   | ...                   | ...  | ...   | -   | 93,4  |
| Буинский                     | 19409  | 19409                 | -  | -   | -   | 87,6  |
| Верхнеуслонский              | 1761   | 1567                  | -  | 194   | -   | 100,0   |
| Высокогорский                | 3533   | 3214                  | 102  | 217   | -   | 100,0   |
| Дрожжановский                | 19321  | 19321                 | -  | -   | -   | 100,0   |
| Елабужский                   | 2482   | 2482                  | -  | -   | -   | 83,1  |
| Заинский                     | 2864   | 2864                  | -  | -   | -   | 42,2  |
| Зеленодольский               | 3817   | 3800                  | ...  | ...   | -   | 88,9  |
| Кайбицкий                    | 5957   | 5957                  | -  | -   | -   | 100,0   |
| Камско-Устьинский            | 8345   | ...                   | -  | -   | -   | 80,8  |
| Спасский                     | 8164   | ...                   | -  | -   | -   | 83,9  |
| Кукморский                   | 23831  | 23831                 | -  | -   | -   | 87,0  |
| Лаишевский                   | 2014   | ...                   | ...  | -   | -   | 71,5  |
| Лениногорский                | 5093   | 4813                  | -  | 280   | -   | 92,5  |
| Мамадышский                  | 7434   | ...                   | -  | ...   | -   | 92,6  |
| Менделеевский                | ...  | 1627                  | -  | ...   | -   | 83,8  |
| Мензелинский                 | 9383   | 9163                  | 220  | -   | -   | 98,8  |
| Муслюмовский                 | 9644   | 9644                  | -  | -   | -   | 100,0   |
| Нижнекамский                 | ...  | ...                   | ...  | -   | -   | 99,5  |
| Новошешминский               | 4214   | 4214                  | -  | -   | -   | 100,0   |
| Нурлатский                   | 15251  | ...                   | -  | -   | -   | 82,7  |
| Пестречинский                | 10076  | 10076                 | -  | -   | -   | 100,0   |
| Рыбно-Слободский             | 6165   | 6165                  | -  | -   | -   | 89,8  |
| Сабинский                    | 6867   | 6587                  | 280  | -   | -   | 88,8  |
| Сармановский                 | 11850  | 11850                 | -  | -   | -   | 98,1  |
| Ютазинский                   | 5656   | 5656                  | -  | -   | -   | 92,2  |
| Тетюшский                    | 7759   | 7759                  | -  | -   | -   | 96,9  |
| Тюлячинский                  | 11586  | 11586                 | -  | -   | -   | 100,0   |
| Тукаевский                   | 6557   | 6436                  | 121  | -   | -   | 100,0   |
| Черемшанский                 | 7674   | 7674                  | -  | -   | -   | 100,0   |
| Чистопольский                | 12451  | ...                   | ...  | -   | -   | 85,8  |
| <b>городские округа:</b>     |  |                       |  |   |   |   |
| Казань                       | -  | -                     | -  | -   | -   | -   |
| Набережные Челны             | -  | -                     | -  | -   | -   | -   |

**51. ПОГОЛОВЬЕ ГУСЕЙ В ХОЗЯЙСТВАХ ГРАЖДАН В СЕЛЬСКИХ ПОСЕЛЕНИЯХ**

(на 1 июля 2016 года; голов)

|                              | Личные подсобные и другие индивидуальные хозяйства граждан | в том числе хозяйства |  |   |   | Поголовье гусей в хозяйствах граждан сельских поселений, в процентах от общего поголовья гусей в хозяйствах граждан |
|------------------------------|--|-----------------------|--|---|---|---|
|                              |  | личные подсобные      | граждан, имеющих земельные участки для индивидуального жилищного строительства | граждан, имеющих земельные участки (садовые, огородные, дачные и другие), не входящие в объединения | граждан, не имеющих земли, но имеющих сельскохозяйственных животных |   |
| <b>РЕСПУБЛИКА ТАТАРСТАН</b>  | <b>340044</b>  | ...                   | ...  | <b>742</b>  | ...   | <b>93,9</b>   |
| в том числе                  |  |                       |  |   |   |   |
| <b>муниципальные районы:</b> |  |                       |  |   |   |   |
| Агрызский                    | 6892   | 6892                  | -  | -   | -   | 90,1  |
| Азнакаевский                 | 13484  | 13484                 | -  | -   | -   | 97,7  |
| Аксубаевский                 | 15451  | 15451                 | -  | -   | -   | 89,8  |
| Актанышский                  | 7436   | 7436                  | -  | -   | -   | 100,0   |
| Алексеевский                 | 4627   | 4627                  | -  | -   | -   | 95,1  |
| Алькеевский                  | 11481  | 11481                 | -  | -   | -   | 100,0   |
| Альметьевский                | 7374   | ...                   | -  | -   | -   | 95,7  |
| Апастовский                  | 13511  | 13511                 | -  | -   | -   | 94,2  |
| Арский                       | 11035  | ...                   | ...  | -   | -   | 95,4  |
| Атнинский                    | 3208   | 3208                  | -  | -   | -   | 100,0   |
| Бавлинский                   | 2523   | 2523                  | -  | -   | -   | 89,6  |
| Балтасинский                 | 17693  | ...                   | -  | ...   | ...   | 96,3  |
| Бугульминский                | ...  | 1976                  | ...  | ...   | -   | 97,7  |
| Буинский                     | 22065  | 22065                 | -  | -   | -   | 94,2  |
| Верхнеуслонский              | 1654   | 1410                  | -  | 244   | -   | 100,0   |
| Высокогорский                | 1548   | 1400                  | 39   | 109   | -   | 100,0   |
| Дрожжановский                | 28750  | 28750                 | -  | -   | -   | 100,0   |
| Елабужский                   | 1236   | 1236                  | -  | -   | -   | 82,4  |
| Заинский                     | 2135   | 2135                  | -  | -   | -   | 51,9  |
| Зеленодольский               | 3232   | ...                   | -  | ...   | -   | 91,5  |
| Кайбицкий                    | 6718   | 6718                  | -  | -   | -   | 100,0   |
| Камско-Устьинский            | 6013   | ...                   | -  | -   | -   | 81,9  |
| Спасский                     | 13476  | ...                   | ...  | -   | -   | 88,1  |
| Кукморский                   | 19440  | 19440                 | -  | -   | -   | 97,0  |
| Лаишевский                   | 1844   | 1844                  | -  | -   | -   | 94,6  |
| Лениногорский                | 3443   | 3340                  | -  | 103   | -   | 98,1  |
| Мамадышский                  | 5599   | 5599                  | -  | -   | -   | 98,0  |
| Менделеевский                | 548  | 512                   | -  | 36  | -   | 67,0  |
| Мензелинский                 | 5871   | ...                   | ...  | -   | -   | 98,1  |
| Муслюмовский                 | 4816   | ...                   | ...  | -   | -   | 100,0   |
| Нижнекамский                 | 1921   | 1921                  | -  | -   | -   | 100,0   |
| Новошешминский               | 6197   | 6197                  | -  | -   | -   | 100,0   |
| Нурлатский                   | 20382  | 20382                 | -  | -   | -   | 89,3  |
| Пестречинский                | 6787   | 6787                  | -  | -   | -   | 100,0   |
| Рыбно-Слободский             | ...  | ...                   | -  | -   | -   | 98,7  |
| Сабинский                    | 4174   | ...                   | ...  | -   | -   | 84,2  |
| Сармановский                 | ...  | ...                   | -  | -   | -   | 99,8  |
| Ютазинский                   | 3935   | 3935                  | -  | -   | -   | 89,3  |
| Тетюшский                    | 4842   | ...                   | -  | -   | -   | 86,4  |
| Тюлячинский                  | 14044  | 14044                 | -  | -   | -   | 100,0   |
| Тукаевский                   | 2557   | 2344                  | 213  | -   | -   | 100,0   |
| Черемшанский                 | 6062   | 6062                  | -  | -   | -   | 100,0   |
| Чистопольский                | 8647   | ...                   | ...  | -   | -   | 86,4  |
| <b>городские округа:</b>     | -  | -                     | -  | -   | -   | -   |
| Казань                       | -  | -                     | -  | -   | -   | -   |
| Набережные Челны             | -  | -                     | -  | -   | -   | -   |

## 52. ПОГОЛОВЬЕ ИНДЕЕК В ХОЗЯЙСТВАХ ГРАЖДАН В СЕЛЬСКИХ ПОСЕЛЕНИЯХ

(на 1 июля 2016 года; голов)

|                              | Личные подсобные и другие индивидуальные хозяйства граждан | в том числе хозяйства |  |   |   | Поголовье индек в хозяйствах граждан сельских поселений, в процентах от поголовья индек в хозяйствах граждан |
|------------------------------|--|-----------------------|--|---|---|--|
|                              |  | личные подсобные      | граждан, имеющих земельные участки для индивидуального жилищного строительства | граждан, имеющих земельные участки (садовые, огородные, дачные и другие), не входящие в объединения | граждан, не имеющих земли, но имеющих сельскохозяйственных животных |  |
| <b>РЕСПУБЛИКА ТАТАРСТАН</b>  | <b>21336</b>   | <b>21076</b>          | <b>68</b>  | <b>192</b>  | <b>-</b>  | <b>80,9</b>  |
| в том числе                  |  |                       |  |   |   |  |
| <b>муниципальные районы:</b> |  |                       |  |   |   |  |
| Агрызский                    | 124  | 124                   | -  | -   | -   | 37,1   |
| Азнакаевский                 | 354  | 354                   | -  | -   | -   | 76,5   |
| Аксубаевский                 | 1051   | 1051                  | -  | -   | -   | 63,9   |
| Актанышский                  | 696  | 696                   | -  | -   | -   | 100,0  |
| Алексеевский                 | 723  | 723                   | -  | -   | -   | 100,0  |
| Алькеевский                  | 946  | 946                   | -  | -   | -   | 100,0  |
| Альметьевский                | 848  | ...                   | -  | -   | -   | 93,7   |
| Апастовский                  | 186  | 186                   | -  | -   | -   | 88,2   |
| Арский                       | 609  | 609                   | -  | -   | -   | 75,1   |
| Атнинский                    | 149  | 149                   | -  | -   | -   | 100,0  |
| Бавлинский                   | ...  | ...                   | -  | -   | -   | 97,9   |
| Балтасинский                 | 582  | 582                   | -  | -   | -   | 73,3   |
| Бугульминский                | 666  | 666                   | -  | -   | -   | 100,0  |
| Буинский                     | 261  | 261                   | -  | -   | -   | 27,7   |
| Верхнеуслонский              | 231  | ...                   | -  | ...   | -   | 100,0  |
| Высокогорский                | 390  | 286                   | ...  | ...   | -   | 100,0  |
| Дрожжановский                | 274  | 274                   | -  | -   | -   | 100,0  |
| Елабужский                   | 196  | 196                   | -  | -   | -   | 77,2   |
| Заинский                     | 160  | 160                   | -  | -   | -   | 49,7   |
| Зеленодольский               | 446  | 446                   | -  | -   | -   | 80,7   |
| Кайбицкий                    | 316  | 316                   | -  | -   | -   | 100,0  |
| Камско-Устьинский            | ...  | ...                   | -  | -   | -   | 95,5   |
| Спасский                     | 70   | 70                    | -  | -   | -   | 100,0  |
| Кукморский                   | 644  | 644                   | -  | -   | -   | 100,0  |
| Лаишевский                   | 389  | 389                   | -  | -   | -   | 82,6   |
| Лениногорский                | ...  | ...                   | -  | ...   | -   | 79,0   |
| Мамадышский                  | ...  | ...                   | -  | -   | -   | 95,0   |
| Менделеевский                | ...  | ...                   | -  | ...   | -   | 90,9   |
| Мензелинский                 | ...  | ...                   | -  | -   | -   | 92,4   |
| Муслимовский                 | 287  | 287                   | -  | -   | -   | 100,0  |
| Нижнекамский                 | ...  | ...                   | -  | -   | -   | 98,7   |
| Новошешминский               | 382  | 382                   | -  | -   | -   | 100,0  |
| Нурлатский                   | 1340   | 1340                  | -  | -   | -   | 84,2   |
| Пестречинский                | 779  | 779                   | -  | -   | -   | 100,0  |
| Рыбно-Слободский             | 496  | 496                   | -  | -   | -   | 90,2   |
| Сабинский                    | 83   | 48                    | 35   | -   | -   | 100,0  |
| Сармановский                 | 428  | 428                   | -  | -   | -   | 100,0  |
| Ютазинский                   | 324  | 324                   | -  | -   | -   | 74,1   |
| Тетюшский                    | ...  | ...                   | -  | -   | -   | 83,5   |
| Тюлячинский                  | 917  | 917                   | -  | -   | -   | 100,0  |
| Тукаевский                   | 313  | ...                   | ...  | -   | -   | 100,0  |
| Черемшанский                 | 549  | 549                   | -  | -   | -   | 100,0  |
| Чистопольский                | 2641   | 2641                  | -  | -   | -   | 94,1   |
| <b>городские округа:</b>     |  |                       |  |   |   |  |
| Казань                       | -  | -                     | -  | -   | -   | -  |
| Набережные Челны             | -  | -                     | -  | -   | -   | -  |

**53. ПОГОЛОВЬЕ ЛОШАДЕЙ В ХОЗЯЙСТВАХ ГРАЖДАН В СЕЛЬСКИХ ПОСЕЛЕНИЯХ**

(на 1 июля 2016 года; голов)

|                              | Личные подсобные и другие индивидуальные хозяйства граждан | в том числе хозяйства |  |   | Поголовье лошадей в хозяйствах граждан сельских поселений, в процентах от общего поголовья лошадей в хозяйствах граждан |   |
|------------------------------|--|-----------------------|--|---|---|---|
|                              |  | личные подсобные      | граждан, имеющих земельные участки для индивидуального жилищного строительства | граждан, имеющих земельные участки (садовые, огородные, дачные и другие), не входящие в объединения |   | граждан, не имеющих земли, но имеющих сельскохозяйственных животных |
| <b>РЕСПУБЛИКА ТАТАРСТАН</b>  | <b>9424</b>  | <b>9386</b>           | <b>12</b>  | <b>21</b>   | <b>5</b>  | <b>96,6</b>   |
| в том числе                  |  |                       |  |   |   |   |
| <b>муниципальные районы:</b> |  |                       |  |   |   |   |
| Агрызский                    | 246  | 246                   | -  | -   | -   | 94,3  |
| Азнакаевский                 | 236  | 236                   | -  | -   | -   | 100,0   |
| Аксубаевский                 | 284  | 284                   | -  | -   | -   | 97,6  |
| Актанышский                  | 358  | 358                   | -  | -   | -   | 100,0   |
| Алексеевский                 | 145  | 145                   | -  | -   | -   | 100,0   |
| Алькеевский                  | 226  | 226                   | -  | -   | -   | 100,0   |
| Альметьевский                | 127  | 127                   | -  | -   | -   | 99,2  |
| Апастовский                  | 396  | 396                   | -  | -   | -   | 93,4  |
| Арский                       | 413  | 413                   | -  | -   | -   | 85,0  |
| Атнинский                    | 191  | 191                   | -  | -   | -   | 100,0   |
| Бавлинский                   | 107  | 107                   | -  | -   | -   | 100,0   |
| Балтасинский                 | 550  | 544                   | -  | 6   | -   | 95,7  |
| Бугульминский                | 51   | 51                    | -  | -   | -   | 98,1  |
| Буинский                     | 442  | 437                   | ...  | -   | ...   | 98,9  |
| Верхнеуслонский              | 32   | ...                   | -  | ...   | -   | 100,0   |
| Высокогорский                | 123  | ...                   | -  | ...   | -   | 100,0   |
| Дрожжановский                | 306  | 306                   | -  | -   | -   | 100,0   |
| Елабужский                   | 62   | 62                    | -  | -   | -   | 72,9  |
| Заинский                     | 262  | 262                   | -  | -   | -   | 99,2  |
| Зеленодольский               | 153  | ...                   | -  | ...   | -   | 98,1  |
| Кайбицкий                    | 244  | 244                   | -  | -   | -   | 100,0   |
| Камско-Устьинский            | 199  | 199                   | -  | -   | -   | 99,5  |
| Спасский                     | 632  | ...                   | ...  | -   | -   | 99,2  |
| Кукморский                   | 586  | 586                   | -  | -   | -   | 96,7  |
| Лаишевский                   | 95   | ...                   | ...  | -   | -   | 97,9  |
| Лениногорский                | 161  | 161                   | -  | -   | -   | 99,4  |
| Мамадышский                  | 271  | 271                   | -  | -   | -   | 97,8  |
| Менделеевский                | 38   | ...                   | -  | ...   | -   | 86,4  |
| Мензелинский                 | 119  | 119                   | -  | -   | -   | 99,2  |
| Муслюмовский                 | 124  | 124                   | -  | -   | -   | 100,0   |
| Нижнекамский                 | 131  | 131                   | -  | -   | -   | 100,0   |
| Новошешминский               | 150  | 150                   | -  | -   | -   | 100,0   |
| Нурлатский                   | 239  | 239                   | -  | -   | -   | 89,5  |
| Пестречинский                | 101  | 101                   | -  | -   | -   | 100,0   |
| Рыбно-Слободский             | 207  | 207                   | -  | -   | -   | 95,4  |
| Сабинский                    | 140  | 140                   | -  | -   | -   | 99,3  |
| Сармановский                 | 218  | ...                   | -  | -   | ...   | 99,5  |
| Ютазинский                   | 79   | 79                    | -  | -   | -   | 96,3  |
| Тетюшский                    | 162  | 162                   | -  | -   | -   | 100,0   |
| Тюлячинский                  | 117  | 117                   | -  | -   | -   | 100,0   |
| Тукаевский                   | 174  | 166                   | 8  | -   | -   | 100,0   |
| Черемшанский                 | 178  | 178                   | -  | -   | -   | 100,0   |
| Чистопольский                | 349  | 349                   | -  | -   | -   | 100,0   |
| <b>городские округа:</b>     |  |                       |  |   |   |   |
| Казань                       | -  | -                     | -  | -   | -   | -   |
| Набережные Челны             | -  | -                     | -  | -   | -   | -   |

#### 54. ПОГОЛОВЬЕ КРОЛИКОВ В ХОЗЯЙСТВАХ ГРАЖДАН В СЕЛЬСКИХ ПОСЕЛЕНИЯХ

(на 1 июля 2016 года; голов)

|                              | Личные подсобные и другие индивидуальные хозяйства граждан | в том числе хозяйства |  |   | Поголовье кроликов в хозяйствах граждан сельских поселений, в процентах от общего поголовья кроликов в хозяйствах граждан |   |
|------------------------------|--|-----------------------|--|---|---|---|
|                              |  | личные подсобные      | граждан, имеющих земельные участки для индивидуального жилищного строительства | граждан, имеющих земельные участки (садовые, огородные, дачные и другие), не входящие в объединения |   | граждан, не имеющих земли, но имеющих сельскохозяйственных животных |
| <b>РЕСПУБЛИКА ТАТАРСТАН</b>  | <b>64841</b>   | <b>63406</b>          | <b>636</b>   | <b>799</b>  | <b>-</b>  | <b>66,8</b>   |
| в том числе                  |  |                       |  |   |   |   |
| <b>муниципальные районы:</b> |  |                       |  |   |   |   |
| Агрызский                    | 2264   | 2264                  | -  | -   | -   | 32,7  |
| Азнакаевский                 | 2332   | 2332                  | -  | -   | -   | 78,0  |
| Аксубаевский                 | 2096   | 2096                  | -  | -   | -   | 72,0  |
| Актанышский                  | 1284   | 1284                  | -  | -   | -   | 100,0   |
| Алексеевский                 | ...  | ...                   | -  | -   | -   | 97,6  |
| Алькеевский                  | 1213   | 1213                  | -  | -   | -   | 100,0   |
| Альметьевский                | 3927   | 3927                  | -  | -   | -   | 84,5  |
| Апастовский                  | 542  | 542                   | -  | -   | -   | 68,4  |
| Арский                       | 2925   | ...                   | ...  | -   | -   | 78,7  |
| Атнинский                    | 605  | 605                   | -  | -   | -   | 100,0   |
| Бавлинский                   | 627  | 627                   | -  | -   | -   | 62,5  |
| Балтасинский                 | 3157   | ...                   | -  | ...   | -   | 73,5  |
| Бугульминский                | 886  | ...                   | ...  | -   | -   | 81,3  |
| Буинский                     | ...  | ...                   | ...  | -   | -   | 95,2  |
| Верхнеуслонский              | 1950   | 1766                  | -  | 184   | -   | 100,0   |
| Высокогорский                | 1797   | 1398                  | 57   | 342   | -   | 100,0   |
| Дрожжановский                | 673  | 673                   | -  | -   | -   | 100,0   |
| Елабужский                   | 1057   | 1057                  | -  | -   | -   | 8,7   |
| Заинский                     | 1363   | 1363                  | -  | -   | -   | 49,2  |
| Зеленодольский               | 607  | 579                   | ...  | ...   | -   | 37,0  |
| Кайбицкий                    | 1458   | 1458                  | -  | -   | -   | 100,0   |
| Камско-Устьинский            | 1545   | 1545                  | -  | -   | -   | 78,5  |
| Спасский                     | 1166   | 1166                  | -  | -   | -   | 25,6  |
| Кукморский                   | 1963   | 1963                  | -  | -   | -   | 65,9  |
| Лаишевский                   | 1043   | 1043                  | -  | -   | -   | 76,9  |
| Лениногорский                | ...  | 2348                  | ...  | ...   | -   | 97,2  |
| Мамадышский                  | 667  | ...                   | -  | -   | -   | 46,9  |
| Менделеевский                | 863  | 690                   | -  | 173   | -   | 60,7  |
| Мензелинский                 | 1537   | 1537                  | -  | -   | -   | 90,6  |
| Муслимовский                 | 892  | 892                   | -  | -   | -   | 100,0   |
| Нижнекамский                 | ...  | ...                   | -  | -   | -   | 98,3  |
| Новошешминский               | 1063   | 1063                  | -  | -   | -   | 100,0   |
| Нурлатский                   | 2918   | 2918                  | -  | -   | -   | 98,9  |
| Пестречинский                | 2045   | 2045                  | -  | -   | -   | 100,0   |
| Рыбно-Слободский             | 367  | 367                   | -  | -   | -   | 100,0   |
| Сабинский                    | 945  | 732                   | 213  | -   | -   | 75,4  |
| Сармановский                 | 1652   | 1652                  | -  | -   | -   | 98,3  |
| Ютазинский                   | 1042   | ...                   | ...  | -   | -   | 80,3  |
| Тетюшский                    | 1505   | 1505                  | -  | -   | -   | 90,1  |
| Тюлячинский                  | 729  | 729                   | -  | -   | -   | 100,0   |
| Тукаевский                   | 1901   | 1622                  | 279  | -   | -   | 100,0   |
| Черемшанский                 | 2479   | 2479                  | -  | -   | -   | 100,0   |
| Чистопольский                | 1249   | 1249                  | -  | -   | -   | 87,0  |
| <b>городские округа:</b>     |  |                       |  |   |   |   |
| Казань                       | -  | -                     | -  | -   | -   | -   |
| Набережные Челны             | -  | -                     | -  | -   | -   | -   |

**55. ЧИСЛО СЕМЕЙ ПЧЕЛ В ХОЗЯЙСТВАХ ГРАЖДАН В СЕЛЬСКИХ ПОСЕЛЕНИЯХ**

(на 1 июля 2016 года; единиц)

|                              | Личные подсобные и другие индивидуальные хозяйства граждан | в том числе хозяйства |  |   |   | Число семей пчел в хозяйствах граждан сельских поселений, в процентах от общего числа семей пчел в хозяйствах граждан |
|------------------------------|--|-----------------------|--|---|---|---|
|                              |  | личные подсобные      | граждан, имеющих земельные участки для индивидуального жилищного строительства | граждан, имеющих земельные участки (садовые, огородные, дачные и другие), не входящие в объединения | граждан, не имеющих земли, но имеющих сельскохозяйственных животных |   |
| <b>РЕСПУБЛИКА ТАТАРСТАН</b>  | <b>174142</b>  | ...                   | ...  | <b>2217</b>   | ...   | <b>87,3</b>   |
| в том числе                  |  |                       |  |   |   |   |
| <b>муниципальные районы:</b> |  |                       |  |   |   |   |
| Агрызский                    | 6915   | 6915                  | -  | -   | -   | 92,8  |
| Азнакаевский                 | 4826   | 4826                  | -  | -   | -   | 69,5  |
| Аксубаевский                 | 4217   | 4217                  | -  | -   | -   | 79,8  |
| Актанышский                  | 3701   | 3701                  | -  | -   | -   | 100,0   |
| Алексеевский                 | 2357   | 2357                  | -  | -   | -   | 93,1  |
| Алькеевский                  | 2909   | 2909                  | -  | -   | -   | 100,0   |
| Альметьевский                | 4751   | ...                   | -  | -   | -   | 95,2  |
| Апастовский                  | 5280   | ...                   | -  | -   | -   | 84,9  |
| Арский                       | 5899   | 5899                  | -  | -   | -   | 93,2  |
| Атнинский                    | 1633   | 1633                  | -  | -   | -   | 100,0   |
| Бавлинский                   | ...  | ...                   | -  | ...   | -   | 93,0  |
| Балтасинский                 | 4826   | ...                   | ...  | ...   | -   | 85,2  |
| Бугульминский                | 2485   | ...                   | ...  | ...   | -   | 66,3  |
| Буинский                     | 3863   | ...                   | -  | -   | ...   | 93,1  |
| Верхнеуслонский              | 5696   | 4890                  | ...  | ...   | -   | 100,0   |
| Высокогорский                | 3985   | 3171                  | 84   | 730   | -   | 100,0   |
| Дрожжановский                | 2153   | 2153                  | -  | -   | -   | 100,0   |
| Елабужский                   | 2017   | 2017                  | -  | -   | -   | 52,7  |
| Заинский                     | 4965   | 4965                  | -  | -   | -   | 75,9  |
| Зеленодольский               | 3860   | 3838                  | ...  | ...   | -   | 89,0  |
| Кайбицкий                    | 2615   | 2615                  | -  | -   | -   | 100,0   |
| Камско-Устьинский            | 3936   | ...                   | -  | -   | -   | 82,2  |
| Спасский                     | 3247   | 3247                  | -  | -   | -   | 74,7  |
| Кукморский                   | 5443   | 5443                  | -  | -   | -   | 96,1  |
| Лаишевский                   | 5852   | ...                   | -  | -   | -   | 97,4  |
| Лениногорский                | 3396   | 3207                  | ...  | ...   | -   | 66,3  |
| Мамадышский                  | 8953   | 8953                  | -  | -   | -   | 96,7  |
| Менделеевский                | 1700   | ...                   | -  | ...   | -   | 81,6  |
| Мензелинский                 | 2422   | 2422                  | -  | -   | -   | 43,1  |
| Муслимовский                 | 6059   | 6059                  | -  | -   | -   | 100,0   |
| Нижнекамский                 | 3629   | ...                   | ...  | -   | -   | 99,2  |
| Новошешминский               | 2141   | 2141                  | -  | -   | -   | 100,0   |
| Нурлатский                   | 3671   | ...                   | -  | -   | -   | 60,3  |
| Пестречинский                | 3206   | 3206                  | -  | -   | -   | 100,0   |
| Рыбно-Слободский             | 3712   | 3712                  | -  | -   | -   | 88,5  |
| Сабинский                    | 7148   | 6906                  | 242  | -   | -   | 92,4  |
| Сармановский                 | 5485   | ...                   | -  | -   | -   | 95,2  |
| Ютазинский                   | ...  | ...                   | -  | -   | -   | 87,1  |
| Тетюшский                    | 4985   | ...                   | -  | -   | -   | 87,7  |
| Тюлячинский                  | 3795   | 3795                  | -  | -   | -   | 100,0   |
| Тукаевский                   | 5752   | 5591                  | 161  | -   | -   | 100,0   |
| Черемшанский                 | 4668   | 4668                  | -  | -   | -   | 100,0   |
| Чистопольский                | 2377   | ...                   | ...  | -   | -   | 81,4  |
| <b>городские округа:</b>     | -  | -                     | -  | -   | -   | -   |
| Казань                       | -  | -                     | -  | -   | -   | -   |
| Набережные Челны             | -  | -                     | -  | -   | -   | -   |







**Поголовье сельскохозяйственных животных в хозяйствах  
граждан в городских округах и городских поселениях**

**56. ПОГОЛОВЬЕ КРУПНОГО РОГАТОГО СКОТА В ХОЗЯЙСТВАХ ГРАЖДАН В ГОРОДСКИХ ОКРУГАХ И ГОРОДСКИХ ПОСЕЛЕНИЯХ**

(на 1 июля 2016 года; голов)

|                              | Личные подсобные и другие индивидуальные хозяйства граждан | в том числе хозяйства |  |   |   | Поголовье крупного рогатого скота в хозяйствах граждан городских округов и городских поселений, в процентах от общего поголовья крупного рогатого скота в хозяйствах граждан |
|------------------------------|--|-----------------------|--|---|---|--|
|                              |  | личные подсобные      | граждан, имеющих земельные участки для индивидуального жилищного строительства | граждан, имеющих земельные участки (садовые, огородные, дачные и другие), не входящие в объединения | граждан, не имеющих земли, но имеющих сельскохозяйственных животных |  |
| <b>РЕСПУБЛИКА ТАТАРСТАН</b>  | <b>8619</b>  | <b>2486</b>           | <b>...</b>   | <b>...</b>  | <b>...</b>  | <b>2,8</b>   |
| в том числе                  |  |                       |  |   |   |  |
| <b>муниципальные районы:</b> |  |                       |  |   |   |  |
| Агрызский                    | 304  | -                     | 304  | -   | -   | 4,7  |
| Азнакаевский                 | 301  | -                     | ...  | -   | -   | 3,5  |
| Аксубаевский                 | 580  | -                     | 580  | -   | -   | 5,7  |
| Актанышский                  | -  | -                     | -  | -   | -   | -  |
| Алексеевский                 | 135  | ...                   | 115  | -   | ...   | 2,4  |
| Алькеевский                  | -  | -                     | -  | -   | -   | -  |
| Альметьевский                | 77   | ...                   | ...  | -   | -   | 1,5  |
| Апастовский                  | 397  | 80                    | 317  | -   | -   | 5,3  |
| Арский                       | 666  | 434                   | 232  | -   | -   | 3,8  |
| Атнинский                    | -  | -                     | -  | -   | -   | -  |
| Бавлинский                   | 73   | -                     | 73   | -   | -   | 1,4  |
| Балтасинский                 | 697  | ...                   | ...  | -   | -   | 4,3  |
| Бугульминский                | 399  | 23                    | 376  | -   | -   | 12,6   |
| Буинский                     | 143  | 26                    | 117  | -   | -   | 1,8  |
| Верхнеуслонский              | -  | -                     | -  | -   | -   | -  |
| Высокогорский                | -  | -                     | -  | -   | -   | -  |
| Дрожжановский                | -  | -                     | -  | -   | -   | -  |
| Елабужский                   | 183  | 183                   | -  | -   | -   | 8,9  |
| Заинский                     | 222  | ...                   | ...  | -   | -   | 4,8  |
| Зеленодольский               | 129  | 62                    | 67   | -   | -   | 3,1  |
| Кайбицкий                    | -  | -                     | -  | -   | -   | -  |
| Камско-Устьинский            | 158  | 41                    | 117  | -   | -   | 3,5  |
| Спасский                     | 900  | ...                   | ...  | ...   | -   | 8,4  |
| Кукморский                   | 711  | 15                    | 696  | -   | -   | 4,6  |
| Лаишевский                   | 229  | 110                   | 119  | -   | -   | 6,2  |
| Лениногорский                | ...  | ...                   | ...  | -   | -   | 1,1  |
| Мамадышский                  | 201  | ...                   | ...  | -   | -   | 2,0  |
| Менделеевский                | 153  | -                     | 153  | -   | -   | 9,9  |
| Мензелинский                 | 161  | -                     | 161  | -   | -   | 2,4  |
| Муслимовский                 | -  | -                     | -  | -   | -   | -  |
| Нижнекамский                 | ...  | -                     | ...  | -   | -   | ...  |
| Новошешминский               | -  | -                     | -  | -   | -   | -  |
| Нурлатский                   | 157  | -                     | 157  | -   | -   | 1,5  |
| Пестречинский                | -  | -                     | -  | -   | -   | -  |
| Рыбно-Слободский             | 270  | -                     | 270  | -   | -   | 3,5  |
| Сабинский                    | 527  | ...                   | ...  | -   | -   | 7,1  |
| Сармановский                 | 79   | 42                    | ...  | ...   | -   | ...  |
| Ютазинский                   | 52   | -                     | 52   | -   | -   | 1,4  |
| Тетюшский                    | 106  | ...                   | 101  | ...   | -   | 2,1  |
| Тюлячинский                  | -  | -                     | -  | -   | -   | -  |
| Тукаевский                   | -  | -                     | -  | -   | -   | -  |
| Черемшанский                 | -  | -                     | -  | -   | -   | -  |
| Чистопольский                | 115  | -                     | 115  | -   | -   | 1,3  |
| <b>городские округа:</b>     |  |                       |  |   |   |  |
| Казань                       | 219  | ...                   | ...  | -   | -   | 100,0  |
| Набережные Челны             | 234  | ...                   | ...  | -   | -   | 100,0  |

57. ПОГОЛОВЬЕ КОРОВ В ХОЗЯЙСТВАХ ГРАЖДАН В ГОРОДСКИХ ОКРУГАХ И ГОРОДСКИХ ПОСЕЛЕНИЯХ

(на 1 июля 2016 года; голов)

|                              | Личные подсобные и другие индивидуальные хозяйства граждан | в том числе хозяйства |  |   |  | Поголовье коров в хозяйствах граждан городских округов и городских поселений, в процентах от общего поголовья коров в хозяйствах граждан |
|------------------------------|--|-----------------------|--|---|--|--|
|                              |  | личные подсобные      | граждан, имеющих земельные участки для индивидуального жилищного строительства | граждан, имеющих земельные участки (садовые, огородные, дачные и другие), не входящие в объединения | граждан, не имеющих земель, но имеющих сельскохозяйственных животных |  |
| <b>РЕСПУБЛИКА ТАТАРСТАН</b>  | <b>2430</b>  | <b>594</b>            | <b>1831</b>  | ...   | ...  | <b>2,3</b>   |
| в том числе                  |  |                       |  |   |  |  |
| <b>муниципальные районы:</b> |  |                       |  |   |  |  |
| Агрызский                    | 72   | -                     | 72   | -   | -  | 3,3  |
| Азнакаевский                 | 184  | -                     | ...  | -   | -  | 5,6  |
| Аксубаевский                 | 145  | -                     | 145  | -   | -  | 3,9  |
| Актанышский                  | -  | -                     | -  | -   | -  | -  |
| Алексеевский                 | 83   | ...                   | 74   | -   | ...  | 3,7  |
| Алькеевский                  | -  | -                     | -  | -   | -  | -  |
| Альметьевский                | 38   | ...                   | ...  | -   | -  | 2,5  |
| Апастовский                  | 30   | 15                    | 15   | -   | -  | 1,3  |
| Арский                       | 173  | ...                   | ...  | -   | -  | 3,1  |
| Атнинский                    | -  | -                     | -  | -   | -  | -  |
| Бавлинский                   | ...  | -                     | ...  | -   | -  | ...  |
| Балтасинский                 | 106  | ...                   | ...  | -   | -  | 1,9  |
| Бугульминский                | 132  | 6                     | 126  | -   | -  | 12,2   |
| Буинский                     | 52   | 5                     | 47   | -   | -  | 1,7  |
| Верхнеуслонский              | -  | -                     | -  | -   | -  | -  |
| Высокогорский                | -  | -                     | -  | -   | -  | -  |
| Дрожжановский                | -  | -                     | -  | -   | -  | -  |
| Елабужский                   | 53   | 53                    | -  | -   | -  | 7,7  |
| Заинский                     | 140  | ...                   | ...  | -   | -  | 8,0  |
| Зеленодольский               | 56   | 26                    | 30   | -   | -  | 3,6  |
| Кайбицкий                    | -  | -                     | -  | -   | -  | -  |
| Камско-Устьинский            | 41   | 5                     | 36   | -   | -  | 2,8  |
| Спасский                     | 105  | -                     | ...  | -   | -  | 3,2  |
| Кукморский                   | 55   | -                     | ...  | -   | -  | 1,1  |
| Лаишевский                   | 132  | 64                    | 68   | -   | -  | 12,7   |
| Лениногорский                | 22   | ...                   | ...  | -   | -  | 1,7  |
| Мамадышский                  | 73   | ...                   | ...  | -   | -  | 2,0  |
| Менделеевский                | 61   | -                     | 61   | -   | -  | 10,2   |
| Мензелинский                 | 65   | -                     | 65   | -   | -  | 2,7  |
| Муслюмовский                 | -  | -                     | -  | -   | -  | -  |
| Нижнекамский                 | ...  | -                     | ...  | -   | -  | ...  |
| Новошешминский               | -  | -                     | -  | -   | -  | -  |
| Нурлатский                   | 67   | -                     | 67   | -   | -  | 1,7  |
| Пестречинский                | -  | -                     | -  | -   | -  | -  |
| Рыбно-Слободский             | 32   | -                     | 32   | -   | -  | 1,1  |
| Сабинский                    | 69   | 69                    | -  | -   | -  | 2,8  |
| Сармановский                 | 28   | 15                    | ...  | ...   | -  | 0,9  |
| Ютазинский                   | 26   | -                     | 26   | -   | -  | 1,6  |
| Тетюшский                    | 66   | ...                   | 62   | ...   | -  | 3,4  |
| Тюлячинский                  | -  | -                     | -  | -   | -  | -  |
| Тукаевский                   | -  | -                     | -  | -   | -  | -  |
| Черемшанский                 | -  | -                     | -  | -   | -  | -  |
| Чистопольский                | 81   | -                     | ...  | -   | -  | 2,5  |
| <b>городские округа:</b>     |  |                       |  |   |  |  |
| Казань                       | 150  | ...                   | ...  | -   | -  | 100,0  |
| Набережные Челны             | 75   | ...                   | ...  | -   | -  | 100,0  |

**58. ПОГОЛОВЬЕ СВИНЕЙ В ХОЗЯЙСТВАХ ГРАЖДАН В ГОРОДСКИХ ОКРУГАХ И ГОРОДСКИХ ПОСЕЛЕНИЯХ**

(на 1 июля 2016 года; голов)

|                              | Личные подсобные и другие индивидуальные хозяйства граждан | в том числе хозяйства |  |   | Поголовье свиней в хозяйствах граждан городских округов и городских поселений, в процентах от общего поголовья свиней в хозяйствах граждан |  |
|------------------------------|--|-----------------------|--|---|--|--|
|                              |  | личные подсобные      | граждан, имеющих земельные участки для индивидуального жилищного строительства | граждан, имеющих земельные участки (садовые, огородные, дачные и другие), не входящие в объединения |  | граждан, не имеющих земель, но имеющих сельскохозяйственных животных |
| <b>РЕСПУБЛИКА ТАТАРСТАН</b>  | <b>2785</b>  | <b>517</b>            | <b>2268</b>  | -   | -  | <b>4,4</b>   |
| в том числе                  |  |                       |  |   |  |  |
| <b>муниципальные районы:</b> |  |                       |  |   |  |  |
| Агрызский                    | 189  | -                     | 189  | -   | -  | 19,8   |
| Азнакаевский                 | ...  | -                     | ...  | -   | -  | ...  |
| Аксубаевский                 | 251  | -                     | 251  | -   | -  | 5,5  |
| Актанышский                  | -  | -                     | -  | -   | -  | -  |
| Алексеевский                 | 262  | 18                    | 244  | -   | -  | 11,1   |
| Алькеевский                  | -  | -                     | -  | -   | -  | -  |
| Альметьевский                | 53   | 10                    | 43   | -   | -  | 1,8  |
| Апастовский                  | -  | -                     | -  | -   | -  | -  |
| Арский                       | -  | -                     | -  | -   | -  | -  |
| Атнинский                    | -  | -                     | -  | -   | -  | -  |
| Бавлинский                   | -  | -                     | -  | -   | -  | -  |
| Балтасинский                 | -  | -                     | -  | -   | -  | -  |
| Бугульминский                | 136  | -                     | 136  | -   | -  | 8,7  |
| Буинский                     | -  | -                     | -  | -   | -  | -  |
| Верхнеуслонский              | -  | -                     | -  | -   | -  | -  |
| Высокогорский                | -  | -                     | -  | -   | -  | -  |
| Дрожжановский                | -  | -                     | -  | -   | -  | -  |
| Елабужский                   | 164  | ...                   | ...  | -   | -  | 16,3   |
| Заинский                     | 250  | ...                   | ...  | -   | -  | 9,3  |
| Зеленодольский               | 216  | 148                   | 68   | -   | -  | 55,7   |
| Кайбицкий                    | -  | -                     | -  | -   | -  | -  |
| Камско-Устьинский            | 87   | -                     | 87   | -   | -  | 10,2   |
| Спасский                     | 126  | -                     | 126  | -   | -  | 6,1  |
| Кукморский                   | -  | -                     | -  | -   | -  | -  |
| Лаишевский                   | 110  | 77                    | 33   | -   | -  | 13,3   |
| Лениногорский                | ...  | -                     | ...  | -   | -  | ...  |
| Мамадышский                  | 42   | -                     | 42   | -   | -  | 2,5  |
| Менделеевский                | 140  | -                     | 140  | -   | -  | 24,6   |
| Мензелинский                 | 116  | -                     | 116  | -   | -  | 10,6   |
| Муслимовский                 | -  | -                     | -  | -   | -  | -  |
| Нижнекамский                 | 25   | ...                   | ...  | -   | -  | 1,9  |
| Новошешминский               | -  | -                     | -  | -   | -  | -  |
| Нурлатский                   | ...  | -                     | ...  | -   | -  | ...  |
| Пестречинский                | -  | -                     | -  | -   | -  | -  |
| Рыбно-Слободский             | 19   | -                     | 19   | -   | -  | 5,4  |
| Сабинский                    | -  | -                     | -  | -   | -  | -  |
| Сармановский                 | -  | -                     | -  | -   | -  | -  |
| Ютазинский                   | 22   | -                     | ...  | -   | -  | 13,3   |
| Тетюшский                    | 230  | 19                    | 211  | -   | -  | 4,7  |
| Тюлячинский                  | -  | -                     | -  | -   | -  | -  |
| Тукаевский                   | -  | -                     | -  | -   | -  | -  |
| Черемшанский                 | -  | -                     | -  | -   | -  | -  |
| Чистопольский                | 76   | -                     | 76   | -   | -  | 4,1  |
| <b>городские округа:</b>     |  |                       |  |   |  |  |
| Казань                       | 183  | 70                    | 113  | -   | -  | 100,0  |
| Набережные Челны             | 54   | -                     | 54   | -   | -  | 100,0  |

**59. ПОГОЛОВЬЕ ОВЕЦ И КОЗ В ХОЗЯЙСТВАХ ГРАЖДАН В ГОРОДСКИХ ОКРУГАХ И ГОРОДСКИХ ПОСЕЛЕНИЯХ**

(на 1 июля 2016 года; голов)

|                              | Личные подсобные и другие индивидуальные хозяйства граждан | в том числе хозяйства |  |   |  | Поголовье овец и коз в хозяйствах граждан городских округов и городских поселений, в процентах от общего поголовья овец и коз в хозяйствах граждан |
|------------------------------|--|-----------------------|--|---|--|--|
|                              |  | личные подсобные      | граждан, имеющих земельные участки для индивидуального жилищного строительства | граждан, имеющих земельные участки (садовые, огородные, дачные и другие), не входящие в объединения | граждан, не имеющих земель, но имеющих сельскохозяйственных животных |  |
| <b>РЕСПУБЛИКА ТАТАРСТАН</b>  | <b>12522</b>   | <b>3458</b>           | ...  | ...   | ...  | <b>3,8</b>   |
| в том числе                  |  |                       |  |   |  |  |
| <b>муниципальные районы:</b> |  |                       |  |   |  |  |
| Агрызский                    | 735  | -                     | 735  | -   | -  | 9,4  |
| Азнакаевский                 | 978  | -                     | 978  | -   | -  | 8,2  |
| Аксубаевский                 | 656  | -                     | 656  | -   | -  | 6,8  |
| Актанышский                  | -  | -                     | -  | -   | -  | -  |
| Алексеевский                 | 54   | -                     | ...  | -   | ...  | 1,0  |
| Алькеевский                  | -  | -                     | -  | -   | -  | -  |
| Альметьевский                | 192  | 39                    | 153  | -   | -  | 2,3  |
| Апастовский                  | 1054   | 426                   | 628  | -   | -  | 6,8  |
| Арский                       | 766  | 344                   | 422  | -   | -  | 8,0  |
| Атнинский                    | -  | -                     | -  | -   | -  | -  |
| Бавлинский                   | 147  | -                     | 147  | -   | -  | 3,0  |
| Балтасинский                 | 992  | ...                   | ...  | -   | -  | 11,9   |
| Бугульминский                | 500  | 114                   | 386  | -   | -  | 10,1   |
| Буинский                     | 325  | 28                    | 297  | -   | -  | 3,9  |
| Верхнеуслонский              | -  | -                     | -  | -   | -  | -  |
| Высокогорский                | -  | -                     | -  | -   | -  | -  |
| Дрожжановский                | -  | -                     | -  | -   | -  | -  |
| Елабужский                   | 495  | ...                   | ...  | -   | -  | 13,4   |
| Заинский                     | 571  | 7                     | 564  | -   | -  | 9,8  |
| Зеленодольский               | 415  | ...                   | ...  | -   | -  | 9,8  |
| Кайбицкий                    | -  | -                     | -  | -   | -  | -  |
| Камско-Устьинский            | 391  | 51                    | 340  | -   | -  | 5,8  |
| Спасский                     | 219  | -                     | ...  | ...   | -  | 2,7  |
| Кукморский                   | 523  | ...                   | ...  | -   | -  | 3,4  |
| Лаишевский                   | 267  | ...                   | ...  | -   | -  | 9,7  |
| Лениногорский                | 274  | ...                   | ...  | -   | -  | 5,0  |
| Мамадышский                  | 156  | ...                   | ...  | -   | -  | 1,1  |
| Менделеевский                | 221  | -                     | 221  | -   | -  | 10,5   |
| Мензелинский                 | 185  | -                     | 185  | -   | -  | 2,2  |
| Муслюмовский                 | -  | -                     | -  | -   | -  | -  |
| Нижнекамский                 | 109  | 10                    | 99   | -   | -  | 3,0  |
| Новошешминский               | -  | -                     | -  | -   | -  | -  |
| Нурлатский                   | 243  | -                     | 243  | -   | -  | 2,9  |
| Пестречинский                | -  | -                     | -  | -   | -  | -  |
| Рыбно-Слободский             | 211  | -                     | 211  | -   | -  | 3,0  |
| Сабинский                    | 304  | 304                   | -  | -   | -  | 4,1  |
| Сармановский                 | 291  | 113                   | 178  | -   | -  | 2,7  |
| Ютазинский                   | 77   | -                     | ...  | -   | -  | 2,2  |
| Тетюшский                    | 235  | ...                   | 214  | ...   | -  | 3,0  |
| Тюлячинский                  | -  | -                     | -  | -   | -  | -  |
| Тукаевский                   | -  | -                     | -  | -   | -  | -  |
| Черемшанский                 | -  | -                     | -  | -   | -  | -  |
| Чистопольский                | 141  | ...                   | ...  | -   | -  | 2,1  |
| <b>городские округа:</b>     |  |                       |  |   |  |  |
| Казань                       | 514  | 128                   | 386  | -   | -  | 100,0  |
| Набережные Челны             | 281  | -                     | 281  | -   | -  | 100,0  |

60. ПОГОЛОВЬЕ ОВЕЦ В ХОЗЯЙСТВАХ ГРАЖДАН В ГОРОДСКИХ ОКРУГАХ И ГОРОДСКИХ ПОСЕЛЕНИЯХ

(на 1 июля 2016 года; голов)

|                              | Личные подсобные и другие индивидуальные хозяйства граждан | в том числе хозяйства |  |   |  | Поголовье овец в хозяйствах граждан городских округов и городских поселений, в процентах от общего поголовья овец в хозяйствах граждан |
|------------------------------|--|-----------------------|--|---|--|--|
|                              |  | личные подсобные      | граждан, имеющих земельные участки для индивидуального жилищного строительства | граждан, имеющих земельные участки (садовые, огородные, дачные и другие), не входящие в объединения | граждан, не имеющих земель, но имеющих сельскохозяйственных животных |  |
| <b>РЕСПУБЛИКА ТАТАРСТАН</b>  | <b>5735</b>  | ...                   | <b>3832</b>  | ...   | -  | <b>2,1</b>   |
| в том числе                  |  |                       |  |   |  |  |
| <b>муниципальные районы:</b> |  |                       |  |   |  |  |
| Агрызский                    | 376  | -                     | 376  | -   | -  | 6,9  |
| Азнакаевский                 | 518  | -                     | 518  | -   | -  | 5,1  |
| Аксубаевский                 | 308  | -                     | 308  | -   | -  | 4,0  |
| Актанышский                  | -  | -                     | -  | -   | -  | -  |
| Алексеевский                 | ...  | -                     | ...  | -   | -  | ...  |
| Алькеевский                  | -  | -                     | -  | -   | -  | -  |
| Альметьевский                | 33   | ...                   | ...  | -   | -  | 0,6  |
| Апастовский                  | 768  | 378                   | 390  | -   | -  | 5,4  |
| Арский                       | 303  | ...                   | ...  | -   | -  | 4,1  |
| Атнинский                    | -  | -                     | -  | -   | -  | -  |
| Бавлинский                   | 24   | -                     | 24   | -   | -  | 0,6  |
| Балтасинский                 | 586  | 586                   | -  | -   | -  | 9,4  |
| Бугульминский                | 286  | 77                    | 209  | -   | -  | 8,4  |
| Буинский                     | 154  | 28                    | 126  | -   | -  | 2,3  |
| Верхнеуслонский              | -  | -                     | -  | -   | -  | -  |
| Высокогорский                | -  | -                     | -  | -   | -  | -  |
| Дрожжановский                | -  | -                     | -  | -   | -  | -  |
| Елабужский                   | 144  | 144                   | -  | -   | -  | 6,3  |
| Заинский                     | 198  | -                     | 198  | -   | -  | 4,9  |
| Зеленодольский               | 179  | 148                   | 31   | -   | -  | 5,8  |
| Кайбицкий                    | -  | -                     | -  | -   | -  | -  |
| Камско-Устьинский            | 266  | ...                   | ...  | -   | -  | 4,4  |
| Спасский                     | 117  | -                     | ...  | -   | -  | 1,5  |
| Кукморский                   | 154  | ...                   | ...  | -   | -  | 1,2  |
| Лаишевский                   | 113  | 56                    | 57   | -   | -  | 7,2  |
| Лениногорский                | 73   | ...                   | ...  | -   | -  | 1,8  |
| Мамадышский                  | 82   | ...                   | ...  | -   | -  | 0,6  |
| Менделеевский                | 39   | -                     | 39   | -   | -  | 3,1  |
| Мензелинский                 | 60   | -                     | ...  | -   | -  | 0,8  |
| Муслюмовский                 | -  | -                     | -  | -   | -  | -  |
| Нижнекамский                 | ...  | -                     | ...  | -   | -  | ...  |
| Новошешминский               | -  | -                     | -  | -   | -  | -  |
| Нурлатский                   | 193  | -                     | 193  | -   | -  | 2,9  |
| Пестречинский                | -  | -                     | -  | -   | -  | -  |
| Рыбно-Слободский             | 120  | -                     | 120  | -   | -  | 1,9  |
| Сабинский                    | 142  | 142                   | -  | -   | -  | 2,3  |
| Сармановский                 | 122  | 50                    | 72   | -   | -  | 1,3  |
| Ютазинский                   | ...  | -                     | ...  | -   | -  | ...  |
| Тетюшский                    | 153  | ...                   | ...  | ...   | -  | 2,3  |
| Тюлячинский                  | -  | -                     | -  | -   | -  | -  |
| Тукаевский                   | -  | -                     | -  | -   | -  | -  |
| Черемшанский                 | -  | -                     | -  | -   | -  | -  |
| Чистопольский                | 19   | -                     | ...  | -   | -  | 0,3  |
| <b>городские округа:</b>     |  |                       |  |   |  |  |
| Казань                       | ...  | ...                   | ...  | -   | -  | ...  |
| Набережные Челны             | ...  | -                     | ...  | -   | -  | ...  |

**61. ПОГОЛОВЬЕ КОЗ В ХОЗЯЙСТВАХ ГРАЖДАН В ГОРОДСКИХ ОКРУГАХ И ГОРОДСКИХ ПОСЕЛЕНИЯХ**

(на 1 июля 2016 года; голов)

|                              | Личные подсобные и другие индивидуальные хозяйства граждан | в том числе хозяйства |  |   |  | Поголовье коз в хозяйствах граждан городских округов и городских поселений, в процентах от общего поголовья коз в хозяйствах граждан |
|------------------------------|--|-----------------------|--|---|--|--|
|                              |  | личные подсобные      | граждан, имеющих земельные участки для индивидуального жилищного строительства | граждан, имеющих земельные участки (садовые, огородные, дачные и другие), не входящие в объединения | граждан, не имеющих земель, но имеющих сельскохозяйственных животных |  |
| <b>РЕСПУБЛИКА ТАТАРСТАН</b>  | <b>6787</b>  | ...                   | ...  | ...   | ...  | <b>11,4</b>  |
| в том числе                  |  |                       |  |   |  |  |
| <b>муниципальные районы:</b> |  |                       |  |   |  |  |
| Агрызский                    | 359  | -                     | 359  | -   | -  | 15,0   |
| Азнакаевский                 | 460  | -                     | 460  | -   | -  | 25,9   |
| Аксубаевский                 | 348  | -                     | 348  | -   | -  | 17,7   |
| Актанышский                  | -  | -                     | -  | -   | -  | -  |
| Алексеевский                 | ...  | -                     | 23   | -   | ...  | ...  |
| Алькеевский                  | -  | -                     | -  | -   | -  | -  |
| Альметьевский                | 159  | ...                   | ...  | -   | -  | 5,4  |
| Апастовский                  | 286  | 48                    | 238  | -   | -  | 21,9   |
| Арский                       | 463  | ...                   | ...  | -   | -  | 21,8   |
| Атнинский                    | -  | -                     | -  | -   | -  | -  |
| Бавлинский                   | 123  | -                     | 123  | -   | -  | 14,1   |
| Балтасинский                 | 406  | ...                   | ...  | -   | -  | 19,4   |
| Бугульминский                | 214  | 37                    | 177  | -   | -  | 13,8   |
| Буинский                     | 171  | -                     | 171  | -   | -  | 10,4   |
| Верхнеуслонский              | -  | -                     | -  | -   | -  | -  |
| Высокогорский                | -  | -                     | -  | -   | -  | -  |
| Дрожжановский                | -  | -                     | -  | -   | -  | -  |
| Елабужский                   | 351  | ...                   | ...  | -   | -  | 25,1   |
| Заинский                     | 373  | 7                     | 366  | -   | -  | 21,2   |
| Зеленодольский               | 236  | ...                   | ...  | -   | -  | 21,2   |
| Кайбицкий                    | -  | -                     | -  | -   | -  | -  |
| Камско-Устьинский            | 125  | ...                   | ...  | -   | -  | 18,1   |
| Спасский                     | 102  | -                     | ...  | ...   | -  | 16,9   |
| Кукморский                   | 369  | ...                   | ...  | -   | -  | 13,5   |
| Лаишевский                   | 154  | ...                   | ...  | -   | -  | 12,9   |
| Лениногорский                | 201  | ...                   | ...  | -   | -  | 12,9   |
| Мамадышский                  | 74   | -                     | 74   | -   | -  | 4,6  |
| Менделеевский                | 182  | -                     | 182  | -   | -  | 21,0   |
| Мензелинский                 | 125  | -                     | ...  | -   | -  | 12,8   |
| Муслюмовский                 | -  | -                     | -  | -   | -  | -  |
| Нижнекамский                 | ...  | 10                    | ...  | -   | -  | ...  |
| Новошешминский               | -  | -                     | -  | -   | -  | -  |
| Нурлатский                   | 50   | -                     | 50   | -   | -  | 2,8  |
| Пестречинский                | -  | -                     | -  | -   | -  | -  |
| Рыбно-Слободский             | 91   | -                     | 91   | -   | -  | 10,0   |
| Сабинский                    | 162  | 162                   | -  | -   | -  | 13,1   |
| Сармановский                 | 169  | 63                    | 106  | -   | -  | 9,2  |
| Ютазинский                   | ...  | -                     | ...  | -   | -  | ...  |
| Тетюшский                    | 82   | ...                   | ...  | -   | -  | 7,0  |
| Тюлячинский                  | -  | -                     | -  | -   | -  | -  |
| Тукаевский                   | -  | -                     | -  | -   | -  | -  |
| Черемшанский                 | -  | -                     | -  | -   | -  | -  |
| Чистопольский                | 122  | ...                   | ...  | -   | -  | 11,9   |
| <b>городские округа:</b>     |  |                       |  |   |  |  |
| Казань                       | ...  | ...                   | ...  | -   | -  | ...  |
| Набережные Челны             | ...  | -                     | ...  | -   | -  | ...  |

**62. ПОГОЛОВЬЕ ПТИЦЫ ВСЕХ ВИДОВ В ХОЗЯЙСТВАХ ГРАЖДАН В ГОРОДСКИХ ОКРУГАХ И ГОРОДСКИХ ПОСЕЛЕНИЯХ**

(на 1 июля 2016 года; голов)

|                              | Личные подсобные и другие индивидуальные хозяйства граждан | в том числе хозяйства |  |   |  | Поголовье птицы всех видов в хозяйствах граждан городских округов и городских поселений, в процентах от общего поголовья птицы всех видов в хозяйствах граждан |
|------------------------------|--|-----------------------|--|---|--|--|
|                              |  | личные подсобные      | граждан, имеющих земельные участки для индивидуального жилищного строительства | граждан, имеющих земельные участки (садовые, огородные, дачные и другие), не входящие в объединения | граждан, не имеющих земель, но имеющих сельскохозяйственных животных |  |
| <b>РЕСПУБЛИКА ТАТАРСТАН</b>  | <b>491952</b>  | <b>110814</b>         | <b>380196</b>  | <b>942</b>  | <b>-</b>   | <b>12,9</b>  |
| в том числе                  |  |                       |  |   |  |  |
| <b>муниципальные районы:</b> |  |                       |  |   |  |  |
| Агрызский                    | 27141  | -                     | 27141  | -   | -  | 32,0   |
| Азнакаевский                 | 16553  | -                     | ...  | -   | -  | 13,3   |
| Аксубаевский                 | 23166  | -                     | 23166  | -   | -  | 16,0   |
| Актанышский                  | -  | -                     | -  | -   | -  | -  |
| Алексеевский                 | 4723   | 1073                  | 3650   | -   | -  | 7,1  |
| Алькеевский                  | -  | -                     | -  | -   | -  | -  |
| Альметьевский                | 18530  | ...                   | ...  | -   | -  | 15,9   |
| Апастовский                  | 19156  | 835                   | 18321  | -   | -  | 16,3   |
| Арский                       | 27735  | 7445                  | 20290  | -   | -  | 17,4   |
| Атнинский                    | -  | -                     | -  | -   | -  | -  |
| Бавлинский                   | 10181  | -                     | ...  | -   | -  | 25,5   |
| Балтасинский                 | 35217  | 35080                 | 137  | -   | -  | 18,5   |
| Бугульминский                | 5166   | 598                   | 4568   | -   | -  | 15,4   |
| Буинский                     | 21725  | 353                   | 21372  | -   | -  | 13,2   |
| Верхнеуслонский              | -  | -                     | -  | -   | -  | -  |
| Высокогорский                | -  | -                     | -  | -   | -  | -  |
| Дрожжановский                | -  | -                     | -  | -   | -  | -  |
| Елабужский                   | 18666  | ...                   | ...  | -   | -  | 36,9   |
| Заинский                     | 31488  | 178                   | 31310  | -   | -  | 40,4   |
| Зеленодольский               | 13181  | 6115                  | 7066   | -   | -  | 19,8   |
| Кайбицкий                    | -  | -                     | -  | -   | -  | -  |
| Камско-Устьинский            | 12374  | 1701                  | 10187  | 486   | -  | 20,0   |
| Спасский                     | 20360  | ...                   | 20175  | ...   | -  | 24,9   |
| Кукморский                   | 22951  | ...                   | ...  | -   | -  | 10,7   |
| Лаишевский                   | 3621   | 1250                  | 2371   | -   | -  | 10,0   |
| Лениногорский                | 7168   | 449                   | 6719   | -   | -  | 11,7   |
| Мамадышский                  | 16800  | ...                   | ...  | -   | -  | 16,0   |
| Менделеевский                | 7917   | ...                   | 7517   | ...   | -  | 27,8   |
| Мензелинский                 | 7079   | -                     | 7079   | -   | -  | 10,4   |
| Муслимовский                 | -  | -                     | -  | -   | -  | -  |
| Нижнекамский                 | 2035   | 529                   | 1506   | -   | -  | 4,3  |
| Новошешминский               | -  | -                     | -  | -   | -  | -  |
| Нурлатский                   | 21033  | 315                   | 20718  | -   | -  | 15,2   |
| Пестречинский                | -  | -                     | -  | -   | -  | -  |
| Рыбно-Слободский             | 8587   | -                     | 8587   | -   | -  | 8,5  |
| Сабинский                    | 18959  | 18721                 | 238  | -   | -  | 20,6   |
| Сармановский                 | 4129   | ...                   | 2600   | ...   | -  | 4,7  |
| Ютазинский                   | 6260   | -                     | 6260   | -   | -  | 15,5   |
| Тетюшский                    | 6037   | ...                   | 5901   | ...   | -  | 9,1  |
| Тюлячинский                  | -  | -                     | -  | -   | -  | -  |
| Тукаевский                   | -  | -                     | -  | -   | -  | -  |
| Черемшанский                 | -  | -                     | -  | -   | -  | -  |
| Чистопольский                | 16837  | ...                   | ...  | -   | -  | 15,1   |
| <b>городские округа:</b>     |  |                       |  |   |  |  |
| Казань                       | 29374  | 14158                 | 15216  | -   | -  | 100,0  |
| Набережные Челны             | 7803   | -                     | 7803   | -   | -  | 100,0  |



**63. ПОГОЛОВЬЕ КУР В ХОЗЯЙСТВАХ ГРАЖДАН В ГОРОДСКИХ ОКРУГАХ И ГОРОДСКИХ ПОСЕЛЕНИЯХ**

(на 1 июля 2016 года; голов)

|                              | Личные подсобные и другие индивидуальные хозяйства граждан | в том числе хозяйства |  |   | Поголовье кур в хозяйствах граждан городских округов и городских поселений, в процентах от общего поголовья кур в хозяйствах граждан |   |
|------------------------------|--|-----------------------|--|---|--|---|
|                              |  | личные подсобные      | граждан, имеющих земельные участки для индивидуального жилищного строительства | граждан, имеющих земельные участки (садовые, огородные, дачные и другие), не входящие в объединения |  | граждан, не имеющих земли, но имеющих сельскохозяйственных животных |
| <b>РЕСПУБЛИКА ТАТАРСТАН</b>  | <b>414389</b>  | <b>94060</b>          | <b>319537</b>  | <b>792</b>  | <b>-</b>   | <b>13,8</b>   |
| в том числе                  |  |                       |  |   |  |   |
| <b>муниципальные районы:</b> |  |                       |  |   |  |   |
| Агрызский                    | 21738  | -                     | 21738  | -   | -  | 32,3  |
| Азнакаевский                 | 15286  | -                     | ...  | -   | -  | 16,1  |
| Аксубаевский                 | 18200  | -                     | 18200  | -   | -  | 17,0  |
| Актанышский                  | -  | -                     | -  | -   | -  | -   |
| Алексеевский                 | 4297   | 795                   | 3502   | -   | -  | 8,0   |
| Алькеевский                  | -  | -                     | -  | -   | -  | -   |
| Альметьевский                | 17191  | ...                   | ...  | -   | -  | 17,8  |
| Апастовский                  | 15022  | 820                   | 14202  | -   | -  | 17,5  |
| Арский                       | 23752  | 5971                  | 17781  | -   | -  | 18,4  |
| Атнинский                    | -  | -                     | -  | -   | -  | -   |
| Бавлинский                   | 8744   | -                     | ...  | -   | -  | 26,4  |
| Балтасинский                 | 29904  | 29792                 | 112  | -   | -  | 20,6  |
| Бугульминский                | 4890   | 508                   | 4382   | -   | -  | 18,1  |
| Буинский                     | 16938  | 353                   | 16585  | -   | -  | 14,3  |
| Верхнеуслонский              | -  | -                     | -  | -   | -  | -   |
| Высокогорский                | -  | -                     | -  | -   | -  | -   |
| Дрожжановский                | -  | -                     | -  | -   | -  | -   |
| Елабужский                   | 17669  | ...                   | ...  | -   | -  | 38,8  |
| Заинский                     | 24858  | 178                   | 24680  | -   | -  | 37,6  |
| Зеленодольский               | 12233  | 5566                  | 6667   | -   | -  | 21,3  |
| Кайбицкий                    | -  | -                     | -  | -   | -  | -   |
| Камско-Устьинский            | 9047   | 1078                  | 7613   | 356   | -  | 20,6  |
| Спасский                     | 16973  | ...                   | 16808  | ...   | -  | 29,9  |
| Кукморский                   | 18777  | ...                   | ...  | -   | -  | 11,3  |
| Лаишевский                   | 2629   | 621                   | 2008   | -   | -  | 8,5   |
| Лениногорский                | 6600   | 449                   | 6151   | -   | -  | 12,7  |
| Мамадышский                  | 15990  | ...                   | ...  | -   | -  | 17,5  |
| Менделеевский                | 7296   | ...                   | 6896   | ...   | -  | 28,6  |
| Мензелинский                 | 6797   | -                     | 6797   | -   | -  | 13,2  |
| Муслюмовский                 | -  | -                     | -  | -   | -  | -   |
| Нижнекамский                 | 1978   | 529                   | 1449   | -   | -  | 4,7   |
| Новошешминский               | -  | -                     | -  | -   | -  | -   |
| Нурлатский                   | 15141  | 300                   | 14841  | -   | -  | 15,9  |
| Пестречинский                | -  | -                     | -  | -   | -  | -   |
| Рыбно-Слободский             | 7710   | -                     | 7710   | -   | -  | 9,3   |
| Сабинский                    | 17307  | 17069                 | 238  | -   | -  | 21,9  |
| Сармановский                 | 3892   | ...                   | 2459   | ...   | -  | 5,6   |
| Ютазинский                   | 5094   | -                     | 5094   | -   | -  | 17,4  |
| Тетюшский                    | 4979   | ...                   | ...  | -   | -  | 9,5   |
| Тюлячинский                  | -  | -                     | -  | -   | -  | -   |
| Тукаевский                   | -  | -                     | -  | -   | -  | -   |
| Черемшанский                 | -  | -                     | -  | -   | -  | -   |
| Чистопольский                | 13252  | ...                   | ...  | -   | -  | 15,7  |
| <b>городские округа:</b>     |  |                       |  |   |  |   |
| Казань                       | 22711  | 9247                  | 13464  | -   | -  | 100,0   |
| <b>Набережные Челны</b>      | <b>7494</b>  | <b>-</b>              | <b>7494</b>  | <b>-</b>  | <b>-</b>   | <b>100,0</b>  |

**64. ПОГОЛОВЬЕ УТОК В ХОЗЯЙСТВАХ ГРАЖДАН В ГОРОДСКИХ ОКРУГАХ И ГОРОДСКИХ ПОСЕЛЕНИЯХ**

(на 1 июля 2016 года; голов)

|                              | Личные подсобные и другие индивидуальные хозяйства граждан | в том числе хозяйства |  |   |  | Поголовье уток в хозяйствах граждан городских округов и городских поселений, в процентах от общего поголовья уток в хозяйствах граждан |
|------------------------------|--|-----------------------|--|---|--|--|
|                              |  | личные подсобные      | граждан, имеющих земельные участки для индивидуального жилищного строительства | граждан, имеющих земельные участки (садовые, огородные, дачные и другие), не входящие в объединения | граждан, не имеющих земель, но имеющих сельскохозяйственных животных |  |
| <b>РЕСПУБЛИКА ТАТАРСТАН</b>  | <b>47591</b>   | ...                   | ...  | ...   | -  | <b>11,1</b>  |
| в том числе                  |  |                       |  |   |  |  |
| <b>муниципальные районы:</b> |  |                       |  |   |  |  |
| Агрызский                    | 3148   | -                     | 3148   | -   | -  | 38,4   |
| Азнакаевский                 | 847  | -                     | 847  | -   | -  | 5,4  |
| Аксубаевский                 | 2552   | -                     | 2552   | -   | -  | 13,8   |
| Актанышский                  | -  | -                     | -  | -   | -  | -  |
| Алексеевский                 | 189  | 91                    | 98   | -   | -  | 2,7  |
| Алькеевский                  | -  | -                     | -  | -   | -  | -  |
| Альметьевский                | 947  | ...                   | ...  | -   | -  | 9,2  |
| Апастовский                  | 3274   | ...                   | ...  | -   | -  | 18,8   |
| Арский                       | 3052   | ...                   | ...  | -   | -  | 17,5   |
| Атнинский                    | -  | -                     | -  | -   | -  | -  |
| Бавлинский                   | 1139   | -                     | 1139   | -   | -  | 30,7   |
| Балтасинский                 | 4418   | ...                   | ...  | -   | -  | 17,3   |
| Бугульминский                | 225  | ...                   | ...  | -   | -  | 6,6  |
| Буинский                     | 2747   | -                     | 2747   | -   | -  | 12,4   |
| Верхнеуслонский              | -  | -                     | -  | -   | -  | -  |
| Высокогорский                | -  | -                     | -  | -   | -  | -  |
| Дрожжановский                | -  | -                     | -  | -   | -  | -  |
| Елабужский                   | 505  | 505                   | -  | -   | -  | 16,9   |
| Заинский                     | 3918   | -                     | 3918   | -   | -  | 57,8   |
| Зеленодольский               | 479  | 298                   | 181  | -   | -  | 11,1   |
| Кайбицкий                    | -  | -                     | -  | -   | -  | -  |
| Камско-Устьинский            | 1980   | ...                   | 1539   | ...   | -  | 19,2   |
| Спасский                     | 1572   | ...                   | ...  | -   | -  | 16,1   |
| Кукморский                   | 3574   | -                     | 3574   | -   | -  | 13,0   |
| Лаишевский                   | 804  | ...                   | ...  | -   | -  | 28,5   |
| Лениногорский                | 410  | -                     | 410  | -   | -  | 7,5  |
| Мамадышский                  | 598  | -                     | 598  | -   | -  | 7,4  |
| Менделеевский                | 340  | -                     | 340  | -   | -  | 16,2   |
| Мензелинский                 | ...  | -                     | ...  | -   | -  | ...  |
| Муслюмовский                 | -  | -                     | -  | -   | -  | -  |
| Нижнекамский                 | ...  | -                     | ...  | -   | -  | ...  |
| Новошешминский               | -  | -                     | -  | -   | -  | -  |
| Нурлатский                   | 3187   | ...                   | ...  | -   | -  | 17,3   |
| Пестречинский                | -  | -                     | -  | -   | -  | -  |
| Рыбно-Слободский             | 698  | -                     | 698  | -   | -  | 10,2   |
| Сабинский                    | 870  | 870                   | -  | -   | -  | 11,2   |
| Сармановский                 | 227  | 86                    | 141  | -   | -  | 1,9  |
| Ютазинский                   | 480  | -                     | 480  | -   | -  | 7,8  |
| Тетюшский                    | 245  | -                     | ...  | ...   | -  | 3,1  |
| Тюлячинский                  | -  | -                     | -  | -   | -  | -  |
| Тукаевский                   | -  | -                     | -  | -   | -  | -  |
| Черемшанский                 | -  | -                     | -  | -   | -  | -  |
| Чистопольский                | 2055   | -                     | ...  | -   | -  | 14,2   |
| <b>городские округа:</b>     |  |                       |  |   |  |  |
| Казань                       | 2774   | ...                   | ...  | -   | -  | 100,0  |
| Набережные Челны             | 203  | -                     | ...  | -   | -  | 100,0  |

**65. ПОГОЛОВЬЕ ГУСЕЙ В ХОЗЯЙСТВАХ ГРАЖДАН В ГОРОДСКИХ ОКРУГАХ И ГОРОДСКИХ ПОСЕЛЕНИЯХ**

(на 1 июля 2016 года; голов)

|                              | Личные подсобные и другие индивидуальные хозяйства граждан | в том числе хозяйства |  |   |  | Поголовье гусей в хозяйствах граждан городских округов и городских поселений, в процентах от общего поголовья гусей в хозяйствах граждан |
|------------------------------|--|-----------------------|--|---|--|--|
|                              |  | личные подсобные      | граждан, имеющих земельные участки для индивидуального жилищного строительства | граждан, имеющих земельные участки (садовые, огородные, дачные и другие), не входящие в объединения | граждан, не имеющих земель, но имеющих сельскохозяйственных животных |  |
| <b>РЕСПУБЛИКА ТАТАРСТАН</b>  | <b>22047</b>   | ...                   | ...  | ...   | -  | <b>6,1</b>   |
| в том числе                  |  |                       |  |   |  |  |
| <b>муниципальные районы:</b> |  |                       |  |   |  |  |
| Агрызский                    | 755  | -                     | 755  | -   | -  | 9,9  |
| Азнакаевский                 | 311  | -                     | 311  | -   | -  | 2,3  |
| Аксубаевский                 | 1753   | -                     | 1753   | -   | -  | 10,2   |
| Актанышский                  | -  | -                     | -  | -   | -  | -  |
| Алексеевский                 | 237  | ...                   | ...  | -   | -  | 4,9  |
| Алькеевский                  | -  | -                     | -  | -   | -  | -  |
| Альметьевский                | 335  | ...                   | ...  | -   | -  | 4,3  |
| Апастовский                  | 835  | -                     | 835  | -   | -  | 5,8  |
| Арский                       | 535  | ...                   | ...  | -   | -  | 4,6  |
| Атнинский                    | -  | -                     | -  | -   | -  | -  |
| Бавлинский                   | 294  | -                     | 294  | -   | -  | 10,4   |
| Балтасинский                 | 673  | ...                   | ...  | -   | -  | 3,7  |
| Бугульминский                | ...  | -                     | ...  | -   | -  | ...  |
| Буинский                     | 1360   | -                     | 1360   | -   | -  | 5,8  |
| Верхнеуслонский              | -  | -                     | -  | -   | -  | -  |
| Высокогорский                | -  | -                     | -  | -   | -  | -  |
| Дрожжановский                | -  | -                     | -  | -   | -  | -  |
| Елабужский                   | 264  | 264                   | -  | -   | -  | 17,6   |
| Заинский                     | 1975   | -                     | 1975   | -   | -  | 48,1   |
| Зеленодольский               | 301  | ...                   | ...  | -   | -  | 8,5  |
| Кайбицкий                    | -  | -                     | -  | -   | -  | -  |
| Камско-Устьинский            | 1332   | ...                   | 1020   | ...   | -  | 18,1   |
| Спасский                     | 1815   | -                     | ...  | -   | -  | 11,9   |
| Кукморский                   | 600  | -                     | 600  | -   | -  | 3,0  |
| Лаишевский                   | 106  | ...                   | ...  | -   | -  | 5,4  |
| Лениногорский                | 68   | -                     | 68   | -   | -  | 1,9  |
| Мамадышский                  | 112  | -                     | 112  | -   | -  | 2,0  |
| Менделеевский                | 270  | -                     | 270  | -   | -  | 33,0   |
| Мензелинский                 | 115  | -                     | ...  | -   | -  | 1,9  |
| Муслимовский                 | -  | -                     | -  | -   | -  | -  |
| Нижнекамский                 | -  | -                     | -  | -   | -  | -  |
| Новошешминский               | -  | -                     | -  | -   | -  | -  |
| Нурлатский                   | 2453   | -                     | 2453   | -   | -  | 10,7   |
| Пестречинский                | -  | -                     | -  | -   | -  | -  |
| Рыбно-Слободский             | ...  | -                     | ...  | -   | -  | ...  |
| Сабинский                    | 782  | 782                   | -  | -   | -  | 15,8   |
| Сармановский                 | ...  | ...                   | -  | -   | -  | ...  |
| Ютазинский                   | 473  | -                     | 473  | -   | -  | 10,7   |
| Тетюшский                    | 760  | ...                   | ...  | -   | -  | 13,6   |
| Тюлячинский                  | -  | -                     | -  | -   | -  | -  |
| Тукаевский                   | -  | -                     | -  | -   | -  | -  |
| Черемшанский                 | -  | -                     | -  | -   | -  | -  |
| Чистопольский                | 1365   | -                     | ...  | -   | -  | 13,6   |
| <b>городские округа:</b>     |  |                       |  |   |  |  |
| Казань                       | ...  | 1543                  | ...  | -   | -  | ...  |
| Набережные Челны             | ...  | -                     | ...  | -   | -  | ...  |

**66. ПОГОЛОВЬЕ ИНДЕЕК В ХОЗЯЙСТВАХ ГРАЖДАН В ГОРОДСКИХ ОКРУГАХ И ГОРОДСКИХ ПОСЕЛЕНИЯХ**

(на 1 июля 2016 года; голов)

|                              | Личные подсобные и другие индивидуальные хозяйства граждан | в том числе хозяйства |  |   |   | Поголовье индек в хозяйствах граждан городских округов и городских поселений, в процентах от общего поголовья индек в хозяйствах граждан |
|------------------------------|--|-----------------------|--|---|---|--|
|                              |  | личные подсобные      | граждан, имеющих земельные участки для индивидуального жилищного строительства | граждан, имеющих земельные участки (садовые, огородные, дачные и другие), не входящие в объединения | граждан, не имеющих земли, но имеющих сельскохозяйственных животных |  |
| <b>РЕСПУБЛИКА ТАТАРСТАН</b>  | <b>5030</b>  | <b>1684</b>           | <b>3346</b>  | <b>-</b>  | <b>-</b>  | <b>19,1</b>  |
| в том числе                  |  |                       |  |   |   |  |
| <b>муниципальные районы:</b> |  |                       |  |   |   |  |
| Агрызский                    | 210  | -                     | 210  | -   | -   | 62,9   |
| Азнакаевский                 | 109  | -                     | 109  | -   | -   | 23,5   |
| Аксубаевский                 | 593  | -                     | 593  | -   | -   | 36,1   |
| Актанышский                  | -  | -                     | -  | -   | -   | -  |
| Алексеевский                 | -  | -                     | -  | -   | -   | -  |
| Алькеевский                  | -  | -                     | -  | -   | -   | -  |
| Альметьевский                | 57   | ...                   | ...  | -   | -   | 6,3  |
| Апастовский                  | 25   | -                     | 25   | -   | -   | 11,8   |
| Арский                       | 202  | 22                    | 180  | -   | -   | 24,9   |
| Атнинский                    | -  | -                     | -  | -   | -   | -  |
| Бавлинский                   | ...  | -                     | ...  | -   | -   | ...  |
| Балтасинский                 | 212  | 212                   | -  | -   | -   | 26,7   |
| Бугульминский                | -  | -                     | -  | -   | -   | -  |
| Буинский                     | 680  | -                     | 680  | -   | -   | 72,3   |
| Верхнеуслонский              | -  | -                     | -  | -   | -   | -  |
| Высокогорский                | -  | -                     | -  | -   | -   | -  |
| Дрожжановский                | -  | -                     | -  | -   | -   | -  |
| Елабужский                   | 58   | 58                    | -  | -   | -   | 22,8   |
| Заинский                     | 162  | -                     | 162  | -   | -   | 50,3   |
| Зеленодольский               | 107  | ...                   | ...  | -   | -   | 19,3   |
| Кайбицкий                    | -  | -                     | -  | -   | -   | -  |
| Камско-Устьинский            | ...  | -                     | ...  | -   | -   | ...  |
| Спасский                     | -  | -                     | -  | -   | -   | -  |
| Кукморский                   | -  | -                     | -  | -   | -   | -  |
| Лаишевский                   | ...  | ...                   | ...  | -   | -   | ...  |
| Лениногорский                | ...  | -                     | ...  | -   | -   | ...  |
| Мамадышский                  | ...  | -                     | ...  | -   | -   | ...  |
| Менделеевский                | ...  | -                     | ...  | -   | -   | ...  |
| Мензелинский                 | ...  | -                     | ...  | -   | -   | ...  |
| Муслюмовский                 | -  | -                     | -  | -   | -   | -  |
| Нижнекамский                 | ...  | -                     | ...  | -   | -   | ...  |
| Новошешминский               | -  | -                     | -  | -   | -   | -  |
| Нурлатский                   | 252  | -                     | 252  | -   | -   | 15,8   |
| Пестречинский                | -  | -                     | -  | -   | -   | -  |
| Рыбно-Слободский             | 54   | -                     | 54   | -   | -   | 9,8  |
| Сабинский                    | -  | -                     | -  | -   | -   | -  |
| Сармановский                 | -  | -                     | -  | -   | -   | -  |
| Ютазинский                   | 113  | -                     | 113  | -   | -   | 25,9   |
| Тетюшский                    | ...  | -                     | ...  | -   | -   | ...  |
| Тюлячинский                  | -  | -                     | -  | -   | -   | -  |
| Тукаевский                   | -  | -                     | -  | -   | -   | -  |
| Черемшанский                 | -  | -                     | -  | -   | -   | -  |
| Чистопольский                | 165  | -                     | 165  | -   | -   | 5,9  |
| <b>городские округа:</b>     |  |                       |  |   |   |  |
| Казань                       | ...  | 1297                  | ...  | -   | -   | ...  |
| Набережные Челны             | ...  | -                     | ...  | -   | -   | ...  |

**67. ПОГОЛОВЬЕ КРОЛИКОВ В ХОЗЯЙСТВАХ ГРАЖДАН В ГОРОДСКИХ ОКРУГАХ И ГОРОДСКИХ ПОСЕЛЕНИЯХ**

(на 1 июля 2016 года; голов)

|                              | Личные подсобные и другие индивидуальные хозяйства граждан | в том числе хозяйства |  |   |   | Поголовье кроликов в хозяйствах граждан городских округов и городских поселений, в процентах от общего поголовья кроликов в хозяйствах граждан |
|------------------------------|--|-----------------------|--|---|---|--|
|                              |  | личные подсобные      | граждан, имеющих земельные участки для индивидуального жилищного строительства | граждан, имеющих земельные участки (садовые, огородные, дачные и другие), не входящие в объединения | граждан, не имеющих земли, но имеющих сельскохозяйственных животных |  |
| <b>РЕСПУБЛИКА ТАТАРСТАН</b>  | <b>32227</b>   | <b>13846</b>          | <b>18381</b>   | -   | -   | <b>33,2</b>  |
| в том числе                  |  |                       |  |   |   |  |
| <b>муниципальные районы:</b> |  |                       |  |   |   |  |
| Агрызский                    | 4653   | -                     | 4653   | -   | -   | 67,3   |
| Азнакаевский                 | 657  | -                     | 657  | -   | -   | 22,0   |
| Аксубаевский                 | 814  | -                     | 814  | -   | -   | 28,0   |
| Актанышский                  | -  | -                     | -  | -   | -   | -  |
| Алексеевский                 | ...  | -                     | ...  | -   | -   | ...  |
| Алькеевский                  | -  | -                     | -  | -   | -   | -  |
| Альметьевский                | 723  | 170                   | 553  | -   | -   | 15,5   |
| Апастовский                  | 250  | -                     | 250  | -   | -   | 31,6   |
| Арский                       | 794  | ...                   | ...  | -   | -   | 21,3   |
| Атнинский                    | -  | -                     | -  | -   | -   | -  |
| Бавлинский                   | 376  | -                     | 376  | -   | -   | 37,5   |
| Балтасинский                 | 1139   | ...                   | ...  | -   | -   | 26,5   |
| Бугульминский                | 204  | ...                   | ...  | -   | -   | 18,7   |
| Буинский                     | ...  | -                     | ...  | -   | -   | ...  |
| Верхнеуслонский              | -  | -                     | -  | -   | -   | -  |
| Высокогорский                | -  | -                     | -  | -   | -   | -  |
| Дрожжановский                | -  | -                     | -  | -   | -   | -  |
| Елабужский                   | 11108  | 10743                 | 365  | -   | -   | 91,3   |
| Заинский                     | 1409   | -                     | 1409   | -   | -   | 50,8   |
| Зеленодольский               | 1034   | 819                   | 215  | -   | -   | 63,0   |
| Кайбицкий                    | -  | -                     | -  | -   | -   | -  |
| Камско-Устьинский            | 424  | 115                   | 309  | -   | -   | 21,5   |
| Спасский                     | 3380   | -                     | 3380   | -   | -   | 74,4   |
| Кукморский                   | 1016   | -                     | 1016   | -   | -   | 34,1   |
| Лаишевский                   | 313  | 30                    | 283  | -   | -   | 23,1   |
| Лениногорский                | ...  | -                     | ...  | -   | -   | ...  |
| Мамадышский                  | 755  | ...                   | ...  | -   | -   | 53,1   |
| Менделеевский                | 558  | -                     | 558  | -   | -   | 39,3   |
| Мензелинский                 | 160  | -                     | 160  | -   | -   | 9,4  |
| Муслюмовский                 | -  | -                     | -  | -   | -   | -  |
| Нижнекамский                 | ...  | ...                   | ...  | -   | -   | ...  |
| Новошешминский               | -  | -                     | -  | -   | -   | -  |
| Нурлатский                   | 32   | -                     | 32   | -   | -   | 1,1  |
| Пестречинский                | -  | -                     | -  | -   | -   | -  |
| Рыбно-Слободский             | -  | -                     | -  | -   | -   | -  |
| Сабинский                    | 308  | 308                   | -  | -   | -   | 24,6   |
| Сармановский                 | 28   | ...                   | ...  | -   | -   | 1,7  |
| Ютазинский                   | 255  | -                     | ...  | -   | -   | 19,7   |
| Тетюшский                    | 165  | -                     | 165  | -   | -   | 9,9  |
| Тюлячинский                  | -  | -                     | -  | -   | -   | -  |
| Тукаевский                   | -  | -                     | -  | -   | -   | -  |
| Черемшанский                 | -  | -                     | -  | -   | -   | -  |
| Чистопольский                | 187  | -                     | 187  | -   | -   | 13,0   |
| <b>городские округа:</b>     |  |                       |  |   |   |  |
| Казань                       | 1095   | 248                   | 847  | -   | -   | 100,0  |
| Набережные Челны             | 204  | -                     | 204  | -   | -   | 100,0  |

**68. ЧИСЛО СЕМЕЙ ПЧЕЛ В ХОЗЯЙСТВАХ ГРАЖДАН В ГОРОДСКИХ ОКРУГАХ И ГОРОДСКИХ ПОСЕЛЕНИЯХ**

(на 1 июля 2016 года; единиц)

|                              | Личные подсобные и другие индивидуальные хозяйства граждан | в том числе хозяйства |  |   |   | Число семей пчел в хозяйствах граждан городских округов и городских поселений, в процентах от общего числа семей пчел в хозяйствах граждан |
|------------------------------|--|-----------------------|--|---|---|--|
|                              |  | личные подсобные      | граждан, имеющих земельные участки для индивидуального жилищного строительства | граждан, имеющих земельные участки (садовые, огородные, дачные и другие), не входящие в объединения | граждан, не имеющих земли, но имеющих сельскохоз-зяйственных животных |  |
| <b>РЕСПУБЛИКА ТАТАРСТАН</b>  | <b>25278</b>   | ...                   | ...  | ...   | -   | <b>12,7</b>  |
| в том числе                  |  |                       |  |   |   |  |
| <b>муниципальные районы:</b> |  |                       |  |   |   |  |
| Агрызский                    | 538  | -                     | 538  | -   | -   | 7,2  |
| Азнакаевский                 | 2113   | -                     | 2113   | -   | -   | 30,5   |
| Аксубаевский                 | 1070   | -                     | 1070   | -   | -   | 20,2   |
| Актанышский                  | -  | -                     | -  | -   | -   | -  |
| Алексеевский                 | 174  | -                     | 174  | -   | -   | 6,9  |
| Алькеевский                  | -  | -                     | -  | -   | -   | -  |
| Альметьевский                | 242  | ...                   | ...  | -   | -   | 4,8  |
| Апастовский                  | 938  | ...                   | ...  | -   | -   | 15,1   |
| Арский                       | 433  | 118                   | 315  | -   | -   | 6,8  |
| Атнинский                    | -  | -                     | -  | -   | -   | -  |
| Бавлинский                   | ...  | -                     | ...  | -   | -   | ...  |
| Балтасинский                 | 837  | ...                   | ...  | -   | -   | 14,8   |
| Бугульминский                | 1265   | ...                   | ...  | -   | -   | 33,7   |
| Буинский                     | 287  | ...                   | ...  | -   | -   | 6,9  |
| Верхнеуслонский              | -  | -                     | -  | -   | -   | -  |
| Высокогорский                | -  | -                     | -  | -   | -   | -  |
| Дрожжановский                | -  | -                     | -  | -   | -   | -  |
| Елабужский                   | 1811   | ...                   | ...  | -   | -   | 47,3   |
| Заинский                     | 1577   | 75                    | 1502   | -   | -   | 24,1   |
| Зеленодольский               | 479  | 325                   | 154  | -   | -   | 11,0   |
| Кайбицкий                    | -  | -                     | -  | -   | -   | -  |
| Камско-Устьинский            | 854  | ...                   | ...  | -   | -   | 17,8   |
| Спасский                     | 1100   | -                     | ...  | ...   | -   | 25,3   |
| Кукморский                   | 223  | -                     | 223  | -   | -   | 3,9  |
| Лаишевский                   | 155  | ...                   | ...  | -   | -   | 2,6  |
| Лениногорский                | 1730   | -                     | ...  | -   | -   | 33,7   |
| Мамадышский                  | 305  | ...                   | ...  | -   | -   | 3,3  |
| Менделеевский                | 384  | ...                   | ...  | -   | -   | 18,4   |
| Мензелинский                 | 3204   | -                     | 3204   | -   | -   | 56,9   |
| Муслюмовский                 | -  | -                     | -  | -   | -   | -  |
| Нижнекамский                 | 28   | ...                   | ...  | -   | -   | 0,8  |
| Новошешминский               | -  | -                     | -  | -   | -   | -  |
| Нурлатский                   | 2417   | ...                   | ...  | -   | -   | 39,7   |
| Пестречинский                | -  | -                     | -  | -   | -   | -  |
| Рыбно-Слободский             | 480  | -                     | 480  | -   | -   | 11,5   |
| Сабинский                    | 585  | 585                   | -  | -   | -   | 7,6  |
| Сармановский                 | 277  | ...                   | 158  | ...   | -   | 4,8  |
| Ютазинский                   | ...  | -                     | ...  | -   | -   | ...  |
| Тетюшский                    | 700  | ...                   | ...  | -   | -   | 12,3   |
| Тюлячинский                  | -  | -                     | -  | -   | -   | -  |
| Тукаевский                   | -  | -                     | -  | -   | -   | -  |
| Черемшанский                 | -  | -                     | -  | -   | -   | -  |
| Чистопольский                | 542  | -                     | ...  | -   | -   | 18,6   |
| <b>городские округа:</b>     |  |                       |  |   |   |  |
| Казань                       | 159  | 29                    | 130  | -   | -   | 100,0  |
| Набережные Челны             | 21   | -                     | 21   | -   | -   | 100,0  |



## **Поголовье племенных сельскохозяйственных животных**

**69. ПОГОЛОВЬЕ ПЛЕМЕННОГО КРУПНОГО РОГАТОГО СКОТА В СЕЛЬСКОХОЗЯЙСТВЕННЫХ  
ОРГАНИЗАЦИЯХ, КРЕСТЬЯНСКИХ (ФЕРМЕРСКИХ) ХОЗЯЙСТВАХ И У ИНДИВИДУАЛЬНЫХ  
ПРЕДПРИНИМАТЕЛЕЙ**

(на 1 июля 2016 года)

|                              | Поголовье, голов                 |  | Удельный вес в общем поголовье крупного рогатого скота, процентов |  |
|------------------------------|----------------------------------|--|---|--|
|                              | сельскохозяйственные организации | крестьянские (фермерские) хозяйства и индивидуальные предприниматели | сельскохозяйственные организации                                  | крестьянские (фермерские) хозяйства и индивидуальные предприниматели |
| <b>РЕСПУБЛИКА ТАТРСТАН</b>   | <b>170719</b>                    | <b>2187</b>  | <b>25,4</b>   | <b>2,7</b>   |
| в том числе                  |                                  |  |   |  |
| <b>муниципальные районы:</b> |                                  |  |   |  |
| Агрызский                    | ...                              | -  | ...   | -  |
| Азнакаевский                 | 1517                             | -  | 7,3   | -  |
| Аксубаевский                 | ...                              | -  | ...   | -  |
| Актанышский                  | ...                              | -  | ...   | -  |
| Алексеевский                 | ...                              | ...  | ...   | ...  |
| Алькеевский                  | 31568                            | -  | 95,2  | -  |
| Альметьевский                | ...                              | -  | ...   | -  |
| Апастовский                  | -                                | -  | -   | -  |
| Арский                       | 12583                            | 4  | 32,8  | 0,2  |
| Атнинский                    | 22858                            | ...  | 97,9  | ...  |
| Бавлинский                   | 95                               | 102  | 1,7   | 1,7  |
| Балтасинский                 | 32954                            | -  | 92,4  | -  |
| Бугульминский                | ...                              | -  | ...   | -  |
| Буинский                     | 14                               | -  | 0,1   | -  |
| Верхнеуслонский              | 7291                             | ...  | 68,0  | ...  |
| Высокогорский                | 3063                             | -  | 19,6  | -  |
| Дрожжановский                | ...                              | -  | ...   | -  |
| Елабужский                   | 849                              | -  | 9,8   | -  |
| Заинский                     | ...                              | -  | ...   | -  |
| Зеленодольский               | 14139                            | -  | 75,7  | -  |
| Кайбицкий                    | ...                              | -  | ...   | -  |
| Камско-Устьинский            | ...                              | -  | ...   | -  |
| Спасский                     | ...                              | 129  | ...   | 2,6  |
| Кукморский                   | 10194                            | 622  | 36,5  | 29,5   |
| Лаишевский                   | 776                              | ...  | 7,8   | ...  |
| Лениногорский                | -                                | -  | -   | -  |
| Мамадышский                  | ...                              | -  | ...   | -  |
| Менделеевский                | ...                              | 303  | ...   | 13,5   |
| Мензелинский                 | ...                              | -  | ...   | -  |
| Муслюмовский                 | -                                | -  | -   | -  |
| Нижнекамский                 | ...                              | -  | ...   | -  |
| Новошешминский               | ...                              | 12   | ...   | 0,3  |
| Нурлатский                   | ...                              | ...  | ...   | ...  |
| Пестречинский                | 1938                             | 6  | 18,9  | 0,5  |
| Рыбно-Слободский             | 1236                             | -  | 17,9  | -  |
| Сабинский                    | 2411                             | -  | 10,9  | -  |
| Сармановский                 | ...                              | -  | ...   | -  |
| Ютазинский                   | ...                              | ...  | ...   | ...  |
| Тетюшский                    | 17                               | ...  | 0,2   | ...  |
| Тюлячинский                  | ...                              | ...  | ...   | ...  |
| Тукаевский                   | ...                              | -  | ...   | -  |
| Черемшанский                 | 362                              | 72   | 6,9   | 7,9  |
| Чистопольский                | ...                              | ...  | ...   | ...  |
| <b>городские округа:</b>     |                                  |  |   |  |
| Казань                       | -                                | -  | -   | -  |
| Набережные Челны             | -                                | -  | -   | -  |



**70. ПОГОЛОВЬЕ ПЛЕМЕННОГО МОЛОЧНОГО КРУПНОГО РОГАТОГО СКОТА В СЕЛЬСКОХОЗЯЙСТВЕННЫХ  
ОРГАНИЗАЦИЯХ, КРЕСТЬЯНСКИХ (ФЕРМЕРСКИХ) ХОЗЯЙСТВАХ И У ИНДИВИДУАЛЬНЫХ  
ПРЕДПРИНИМАТЕЛЕЙ  
(на 1 июля 2016 года)**

|                              | Поголовье, голов                      |  | Удельный вес в общем поголовье<br>молочного крупного рогатого скота, |  |
|------------------------------|---------------------------------------|--|--|--|
|                              | сельскохозяйствен-<br>ные организации | крестьянские<br>(фермерские)<br>хозяйства и<br>индивидуальные<br>предприниматели | сельскохозяйствен-<br>ные организации                                | крестьянские<br>(фермерские)<br>хозяйства и<br>индивидуальные<br>предприниматели |
| <b>РЕСПУБЛИКА ТАТАРСТАН</b>  | <b>145669</b>                         | <b>1542</b>  | <b>23,1</b>  | <b>2,1</b>   |
| в том числе                  |                                       |  |  |  |
| <b>муниципальные районы:</b> |                                       |  |  |  |
| Агрызский                    | ...                                   | -  | ...  | -  |
| Азнакаевский                 | 942                                   | -  | 4,7  | -  |
| Аксубаевский                 | ...                                   | -  | ...  | -  |
| Актанышский                  | ...                                   | -  | ...  | -  |
| Алексеевский                 | ...                                   | ...  | ...  | ...  |
| Алькеевский                  | ...                                   | -  | ...  | -  |
| Альметьевский                | ...                                   | -  | ...  | -  |
| Апастовский                  | -                                     | -  | -  | -  |
| Арский                       | 12319                                 | 4  | 32,5   | 0,2  |
| Атнинский                    | 22858                                 | ...  | 97,9   | ...  |
| Бавлинский                   | 95                                    | 92   | 1,7  | 1,9  |
| Балтасинский                 | 32954                                 | -  | 92,4   | -  |
| Бугульминский                | ...                                   | -  | ...  | -  |
| Буинский                     | 11                                    | -  | 0,0  | -  |
| Верхнеуслонский              | 5069                                  | ...  | 64,2   | ...  |
| Высокогорский                | 3063                                  | -  | 19,6   | -  |
| Дрожжановский                | ...                                   | -  | ...  | -  |
| Елабужский                   | 822                                   | -  | 9,8  | -  |
| Заинский                     | ...                                   | -  | ...  | -  |
| Зеленодольский               | 9970                                  | -  | 68,7   | -  |
| Кайбицкий                    | -                                     | -  | -  | -  |
| Камско-Устьинский            | -                                     | -  | -  | -  |
| Спасский                     | ...                                   | 126  | ...  | 2,7  |
| Кукморский                   | 10194                                 | 518  | 36,5   | 28,3   |
| Лаишевский                   | 776                                   | ...  | 7,8  | ...  |
| Лениногорский                | -                                     | -  | -  | -  |
| Мамадышский                  | ...                                   | -  | ...  | -  |
| Менделеевский                | ...                                   | 72   | ...  | 3,8  |
| Мензелинский                 | ...                                   | -  | ...  | -  |
| Муслимовский                 | -                                     | -  | -  | -  |
| Нижнекамский                 | ...                                   | -  | ...  | -  |
| Новошешминский               | ...                                   | 12   | ...  | 0,3  |
| Нурлатский                   | ...                                   | ...  | ...  | ...  |
| Пестречинский                | 1938                                  | 6  | 19,4   | 0,5  |
| Рыбно-Слободский             | 136                                   | -  | 2,3  | -  |
| Сабинский                    | 2010                                  | -  | 9,6  | -  |
| Сармановский                 | ...                                   | -  | ...  | -  |
| Ютазинский                   | ...                                   | -  | ...  | -  |
| Тетюшский                    | 17                                    | ...  | 0,2  | ...  |
| Тюлячинский                  | ...                                   | ...  | ...  | ...  |
| Тукаевский                   | ...                                   | -  | ...  | -  |
| Черемшанский                 | 362                                   | 72   | 6,9  | 7,9  |
| Чистопольский                | ...                                   | ...  | ...  | ...  |
| <b>городские округа:</b>     |                                       |  |  |  |
| Казань                       | -                                     | -  | -  | -  |
| Набережные Челны             | -                                     | -  | -  | -  |

**71. ПОГОЛОВЬЕ ПЛЕМЕННОГО МЯСНОГО КРУПНОГО РОГАТОГО СКОТА В СЕЛЬСКОХОЗЯЙСТВЕННЫХ  
ОРГАНИЗАЦИЯХ, КРЕСТЬЯНСКИХ (ФЕРМЕРСКИХ) ХОЗЯЙСТВАХ И У ИНДИВИДУАЛЬНЫХ  
ПРЕДПРИНИМАТЕЛЕЙ**  
(на 1 июля 2016 года)

|                              | Поголовье, голов                      |  | Удельный вес в общем поголовье<br>мясного крупного рогатого скота,<br>процентов |  |
|------------------------------|---------------------------------------|--|---|--|
|                              | сельскохозяйствен-<br>ные организации | крестьянские<br>(фермерские)<br>хозяйства и<br>индивидуальные<br>предприниматели | сельскохозяйствен-<br>ные организации   | крестьянские<br>(фермерские)<br>хозяйства и<br>индивидуальные<br>предприниматели |
| <b>РЕСПУБЛИКА ТАТАРСТАН</b>  | <b>25050</b>                          | <b>645</b>   | <b>60,5</b>   | <b>8,8</b>   |
| в том числе                  |                                       |  |   |  |
| <b>муниципальные районы:</b> |                                       |  |   |  |
| Агрызский                    | ...                                   | -  | ...   | -  |
| Азнакаевский                 | ...                                   | -  | ...   | -  |
| Аксубаевский                 | -                                     | -  | -   | -  |
| Актанышский                  | -                                     | -  | -   | -  |
| Алексеевский                 | ...                                   | -  | ...   | -  |
| Алькеевский                  | 14585                                 | -  | 94,8  | -  |
| Альметьевский                | ...                                   | -  | ...   | -  |
| Апастовский                  | -                                     | -  | -   | -  |
| Арский                       | ...                                   | -  | ...   | -  |
| Атнинский                    | -                                     | -  | -   | -  |
| Бавлинский                   | -                                     | 10   | -   | 0,9  |
| Балтасинский                 | -                                     | -  | -   | -  |
| Бугульминский                | -                                     | -  | -   | -  |
| Буинский                     | ...                                   | -  | ...   | -  |
| Верхнеуслонский              | ...                                   | -  | ...   | -  |
| Высокогорский                | -                                     | -  | -   | -  |
| Дрожжановский                | -                                     | -  | -   | -  |
| Елабужский                   | ...                                   | -  | ...   | -  |
| Заинский                     | -                                     | -  | -   | -  |
| Зеленодольский               | ...                                   | -  | ...   | -  |
| Кайбицкий                    | ...                                   | -  | ...   | -  |
| Камско-Устьинский            | ...                                   | -  | ...   | -  |
| Спасский                     | -                                     | 3  | -   | 1,9  |
| Кукморский                   | -                                     | ...  | -   | ...  |
| Лаишевский                   | -                                     | ...  | -   | ...  |
| Лениногорский                | -                                     | -  | -   | -  |
| Мамадышский                  | -                                     | -  | -   | -  |
| Менделеевский                | -                                     | ...  | -   | ...  |
| Мензелинский                 | -                                     | -  | -   | -  |
| Муслюмовский                 | -                                     | -  | -   | -  |
| Нижнекамский                 | -                                     | -  | -   | -  |
| Новошешминский               | -                                     | -  | -   | -  |
| Нурлатский                   | -                                     | -  | -   | -  |
| Пестречинский                | -                                     | -  | -   | -  |
| Рыбно-Слободский             | ...                                   | -  | ...   | -  |
| Сабинский                    | ...                                   | -  | ...   | -  |
| Сармановский                 | -                                     | -  | -   | -  |
| Ютазинский                   | -                                     | ...  | -   | ...  |
| Тетюшский                    | -                                     | -  | -   | -  |
| Тюлячинский                  | -                                     | -  | -   | -  |
| Тукаевский                   | -                                     | -  | -   | -  |
| Черемшанский                 | -                                     | -  | -   | -  |
| Чистопольский                | -                                     | -  | -   | -  |
| <b>городские округа:</b>     |                                       |  |   |  |
| Казань                       | -                                     | -  | -   | -  |
| Набережные Челны             | -                                     | -  | -   | -  |

**72. ПОГОЛОВЬЕ ПЛЕМЕННЫХ КОРОВ В СЕЛЬСКОХОЗЯЙСТВЕННЫХ ОРГАНИЗАЦИЯХ, КРЕСТЬЯНСКИХ (ФЕРМЕРСКИХ) ХОЗЯЙСТВАХ И У ИНДИВИДУАЛЬНЫХ ПРЕДПРИНИМАТЕЛЕЙ**

(на 1 июля 2016 года)

|                              | Поголовье, голов                 |  | Удельный вес в общем поголовье коров, процентов |  |
|------------------------------|----------------------------------|--|---|--|
|                              | сельскохозяйственные организации | крестьянские (фермерские) хозяйства и индивидуальные предприниматели | сельскохозяйственные организации                | крестьянские (фермерские) хозяйства и индивидуальные предприниматели |
| <b>РЕСПУБЛИКА ТАТАРСТАН</b>  | <b>64693</b>                     | <b>1277</b>  | <b>29,5</b>                                     | <b>4,4</b>   |
| в том числе                  |                                  |  |   |  |
| <b>муниципальные районы:</b> |                                  |  |   |  |
| Агрызский                    | ...                              | -  | ...   | -  |
| Азнакаевский                 | ...                              | -  | ...   | -  |
| Аксубаевский                 | ...                              | -  | ...   | -  |
| Актанышский                  | ...                              | -  | ...   | -  |
| Алексеевский                 | ...                              | ...  | ...   | ...  |
| Алькеевский                  | 11452                            | -  | 95,8  | -  |
| Альметьевский                | -                                | -  | -   | -  |
| Апастовский                  | -                                | -  | -   | -  |
| Арский                       | 4052                             | -  | 38,2  | -  |
| Атнинский                    | 7068                             | -  | 100,0   | -  |
| Бавлинский                   | -                                | ...  | -   | ...  |
| Балтасинский                 | 9970                             | -  | 96,9  | -  |
| Бугульминский                | -                                | -  | -   | -  |
| Буинский                     | -                                | -  | -   | -  |
| Верхнеуслонский              | ...                              | ...  | ...   | ...  |
| Высокогорский                | 3014                             | -  | 52,9  | -  |
| Дрожжановский                | ...                              | -  | ...   | -  |
| Елабужский                   | ...                              | -  | ...   | -  |
| Заинский                     | ...                              | -  | ...   | -  |
| Зеленодольский               | ...                              | -  | ...   | -  |
| Кайбицкий                    | -                                | -  | -   | -  |
| Камско-Устьинский            | ...                              | -  | ...   | -  |
| Спасский                     | ...                              | 101  | ...   | 5,1  |
| Кукморский                   | 3910                             | 331  | 41,0  | 39,0   |
| Лаишевский                   | ...                              | ...  | ...   | ...  |
| Лениногорский                | -                                | -  | -   | -  |
| Мамадышский                  | ...                              | -  | ...   | -  |
| Менделеевский                | ...                              | 167  | ...   | 18,0   |
| Мензелинский                 | -                                | -  | -   | -  |
| Муслимовский                 | -                                | -  | -   | -  |
| Нижнекамский                 | ...                              | -  | ...   | -  |
| Новошешминский               | -                                | -  | -   | -  |
| Нурлатский                   | ...                              | ...  | ...   | ...  |
| Пестречинский                | ...                              | -  | ...   | -  |
| Рыбно-Слободский             | ...                              | -  | ...   | -  |
| Сабинский                    | 2220                             | -  | 32,4  | -  |
| Сармановский                 | -                                | -  | -   | -  |
| Ютазинский                   | ...                              | ...  | ...   | ...  |
| Тетюшский                    | -                                | ...  | -   | ...  |
| Тюлячинский                  | ...                              | -  | ...   | -  |
| Тукаевский                   | ...                              | -  | ...   | -  |
| Черемшанский                 | ...                              | 68   | ...   | 14,6   |
| Чистопольский                | -                                | -  | -   | -  |
| <b>городские округа:</b>     |                                  |  |   |  |
| Казань                       | -                                | -  | -   | -  |
| Набережные Челны             | -                                | -  | -   | -  |

**73. ПОГОЛОВЬЕ ПЛЕМЕННЫХ СВИНЕЙ В СЕЛЬСКОХОЗЯЙСТВЕННЫХ ОРГАНИЗАЦИЯХ, КРЕСТЬЯНСКИХ (ФЕРМЕРСКИХ) ХОЗЯЙСТВАХ И У ИНДИВИДУАЛЬНЫХ ПРЕДПРИНИМАТЕЛЕЙ**

(на 1 июля 2016 года)

|                              | Поголовье, голов                 |  | Удельный вес в общем поголовье свиней, процентов |  |
|------------------------------|----------------------------------|--|--|--|
|                              | сельскохозяйственные организации | крестьянские (фермерские) хозяйства и индивидуальные предприниматели | сельскохозяйственные организации                 | крестьянские (фермерские) хозяйства и индивидуальные предприниматели |
| <b>РЕСПУБЛИКА ТАТАРСТАН</b>  | <b>3928</b>                      | <b>41</b>  | <b>0,9</b>                                       | <b>0,3</b>   |
| в том числе                  |                                  |  |  |  |
| <b>муниципальные районы:</b> |                                  |  |  |  |
| Агрызский                    | ...                              | -  | ...  | -  |
| Азнакаевский                 | -                                | -  | -  | -  |
| Аксубаевский                 | -                                | -  | -  | -  |
| Актанышский                  | -                                | -  | -  | -  |
| Алексеевский                 | -                                | -  | -  | -  |
| Алькеевский                  | -                                | -  | -  | -  |
| Альметьевский                | -                                | -  | -  | -  |
| Апастовский                  | -                                | -  | -  | -  |
| Арский                       | -                                | -  | -  | -  |
| Атнинский                    | -                                | -  | -  | -  |
| Бавлинский                   | -                                | ...  | -  | ...  |
| Балтасинский                 | -                                | -  | -  | -  |
| Бугульминский                | ...                              | -  | ...  | -  |
| Буинский                     | ...                              | -  | ...  | -  |
| Верхнеуслонский              | -                                | -  | -  | -  |
| Высокогорский                | -                                | -  | -  | -  |
| Дрожжановский                | -                                | -  | -  | -  |
| Елабужский                   | -                                | -  | -  | -  |
| Заинский                     | -                                | -  | -  | -  |
| Зеленодольский               | -                                | -  | -  | -  |
| Кайбицкий                    | -                                | -  | -  | -  |
| Камско-Устьинский            | -                                | -  | -  | -  |
| Спасский                     | -                                | -  | -  | -  |
| Кукморский                   | ...                              | -  | ...  | -  |
| Лаишевский                   | -                                | -  | -  | -  |
| Лениногорский                | ...                              | -  | ...  | -  |
| Мамадышский                  | -                                | -  | -  | -  |
| Менделеевский                | -                                | -  | -  | -  |
| Мензелинский                 | -                                | -  | -  | -  |
| Муслимовский                 | -                                | -  | -  | -  |
| Нижнекамский                 | -                                | -  | -  | -  |
| Новошешминский               | -                                | ...  | -  | ...  |
| Нурлатский                   | -                                | -  | -  | -  |
| Пестречинский                | -                                | -  | -  | -  |
| Рыбно-Слободский             | -                                | -  | -  | -  |
| Сабинский                    | ...                              | -  | ...  | -  |
| Сармановский                 | -                                | -  | -  | -  |
| Ютазинский                   | -                                | -  | -  | -  |
| Тетюшский                    | -                                | ...  | -  | ...  |
| Тюлячинский                  | ...                              | -  | ...  | -  |
| Тукаевский                   | -                                | -  | -  | -  |
| Черемшанский                 | -                                | -  | -  | -  |
| Чистопольский                | ...                              | -  | ...  | -  |
| <b>городские округа:</b>     |                                  |  |  |  |
| Казань                       | -                                | ...  | -  | ...  |
| Набережные Челны             | -                                | -  | -  | -  |

**74. ПОГОЛОВЬЕ ПЛЕМЕННЫХ ОВЕЦ В СЕЛЬСКОХОЗЯЙСТВЕННЫХ ОРГАНИЗАЦИЯХ, КРЕСТЬЯНСКИХ (ФЕРМЕРСКИХ) ХОЗЯЙСТВАХ И У ИНДИВИДУАЛЬНЫХ ПРЕДПРИНИМАТЕЛЕЙ**

(на 1 июля 2016 года)

|                              | Поголовье, голов                 |  | Удельный вес в общем поголовье овец, процентов |  |
|------------------------------|----------------------------------|--|--|--|
|                              | сельскохозяйственные организации | крестьянские (фермерские) хозяйства и индивидуальные предприниматели | сельскохозяйственные организации               | крестьянские (фермерские) хозяйства и индивидуальные предприниматели |
| <b>РЕСПУБЛИКА ТАТАРСТАН</b>  | <b>2736</b>                      | <b>263</b>   | <b>22,2</b>                                    | <b>0,6</b>   |
| в том числе                  |                                  |  |  |  |
| <b>муниципальные районы:</b> |                                  |  |  |  |
| Агрызский                    | -                                | -  | -  | -  |
| Азнакаевский                 | -                                | -  | -  | -  |
| Аксубаевский                 | -                                | -  | -  | -  |
| Актанышский                  | -                                | -  | -  | -  |
| Алексеевский                 | -                                | -  | -  | -  |
| Алькеевский                  | -                                | -  | -  | -  |
| Альметьевский                | -                                | -  | -  | -  |
| Апастовский                  | -                                | -  | -  | -  |
| Арский                       | ...                              | ...  | ...  | ...  |
| Атнинский                    | -                                | ...  | -  | ...  |
| Бавлинский                   | -                                | -  | -  | -  |
| Балтасинский                 | -                                | -  | -  | -  |
| Бугульминский                | -                                | -  | -  | -  |
| Буинский                     | ...                              | -  | ...  | -  |
| Верхнеуслонский              | -                                | -  | -  | -  |
| Высокогорский                | -                                | -  | -  | -  |
| Дрожжановский                | -                                | -  | -  | -  |
| Елабужский                   | -                                | -  | -  | -  |
| Заинский                     | -                                | -  | -  | -  |
| Зеленодольский               | -                                | -  | -  | -  |
| Кайбицкий                    | -                                | -  | -  | -  |
| Камско-Устьинский            | -                                | -  | -  | -  |
| Спасский                     | -                                | -  | -  | -  |
| Кукморский                   | -                                | ...  | -  | ...  |
| Лаишевский                   | -                                | -  | -  | -  |
| Лениногорский                | -                                | -  | -  | -  |
| Мамадышский                  | -                                | -  | -  | -  |
| Менделеевский                | -                                | -  | -  | -  |
| Мензелинский                 | -                                | -  | -  | -  |
| Муслюмовский                 | -                                | -  | -  | -  |
| Нижнекамский                 | ...                              | -  | ...  | -  |
| Новошешминский               | -                                | ...  | -  | ...  |
| Нурлатский                   | -                                | -  | -  | -  |
| Пестречинский                | -                                | -  | -  | -  |
| Рыбно-Слободский             | -                                | -  | -  | -  |
| Сабинский                    | -                                | -  | -  | -  |
| Сармановский                 | -                                | -  | -  | -  |
| Ютазинский                   | -                                | -  | -  | -  |
| Тетюшский                    | -                                | ...  | -  | ...  |
| Тюлячинский                  | -                                | -  | -  | -  |
| Тукаевский                   | -                                | -  | -  | -  |
| Черемшанский                 | -                                | -  | -  | -  |
| Чистопольский                | -                                | -  | -  | -  |
| <b>городские округа:</b>     |                                  |  |  |  |
| Казань                       | -                                | -  | -  | -  |
| Набережные Челны             | -                                | -  | -  | -  |

**75. ПОГОЛОВЬЕ ПЛЕМЕННОЙ ПТИЦЫ В СЕЛЬСКОХОЗЯЙСТВЕННЫХ ОРГАНИЗАЦИЯХ,  
КРЕСТЬЯНСКИХ (ФЕРМЕРСКИХ) ХОЗЯЙСТВАХ И У ИНДИВИДУАЛЬНЫХ ПРЕДПРИНИМАТЕЛЕЙ**

(на 1 июля 2016 года)

|                              | Поголовье, голов                      |  | Удельный вес в общем поголовье птицы, процентов |  |
|------------------------------|---------------------------------------|--|---|--|
|                              | сельскохозяйствен-<br>ные организации | крестьянские<br>(фермерские)<br>хозяйства и<br>индивидуальные<br>предприниматели | сельскохозяйствен-<br>ные организации           | крестьянские<br>(фермерские)<br>хозяйства и<br>индивидуальные<br>предприниматели |
| <b>РЕСПУБЛИКА ТАТАРСТАН</b>  | <b>609019</b>                         | <b>105150</b>  | <b>5,0</b>                                      | <b>8,4</b>   |
| в том числе                  |                                       |  |   |  |
| <b>муниципальные районы:</b> |                                       |  |   |  |
| Агрызский                    | -                                     | -  | -   | -  |
| Азнакаевский                 | -                                     | -  | -   | -  |
| Аксубаевский                 | -                                     | -  | -   | -  |
| Актанышский                  | -                                     | -  | -   | -  |
| Алексеевский                 | -                                     | -  | -   | -  |
| Алькеевский                  | -                                     | -  | -   | -  |
| Альметьевский                | -                                     | -  | -   | -  |
| Апастовский                  | -                                     | -  | -   | -  |
| Арский                       | -                                     | -  | -   | -  |
| Атнинский                    | -                                     | -  | -   | -  |
| Бавлинский                   | -                                     | -  | -   | -  |
| Балтасинский                 | -                                     | -  | -   | -  |
| Бугульминский                | ...                                   | -  | ...   | -  |
| Буинский                     | -                                     | -  | -   | -  |
| Верхнеуслонский              | -                                     | -  | -   | -  |
| Высокогорский                | -                                     | -  | -   | -  |
| Дрожжановский                | -                                     | -  | -   | -  |
| Елабужский                   | -                                     | -  | -   | -  |
| Заинский                     | -                                     | -  | -   | -  |
| Зеленодольский               | ...                                   | -  | ...   | -  |
| Кайбицкий                    | -                                     | -  | -   | -  |
| Камско-Устьинский            | -                                     | -  | -   | -  |
| Спасский                     | -                                     | -  | -   | -  |
| Кукморский                   | -                                     | ...  | -   | ...  |
| Лаишевский                   | ...                                   | -  | ...   | -  |
| Лениногорский                | -                                     | -  | -   | -  |
| Мамадышский                  | -                                     | -  | -   | -  |
| Менделеевский                | -                                     | ...  | -   | ...  |
| Мензелинский                 | -                                     | -  | -   | -  |
| Муслимовский                 | -                                     | -  | -   | -  |
| Нижнекамский                 | -                                     | -  | -   | -  |
| Новошешминский               | -                                     | -  | -   | -  |
| Нурлатский                   | -                                     | -  | -   | -  |
| Пестречинский                | ...                                   | -  | ...   | -  |
| Рыбно-Слободский             | -                                     | -  | -   | -  |
| Сабинский                    | -                                     | -  | -   | -  |
| Сармановский                 | -                                     | -  | -   | -  |
| Ютазинский                   | -                                     | -  | -   | -  |
| Тетюшский                    | -                                     | -  | -   | -  |
| Тюлячинский                  | -                                     | -  | -   | -  |
| Тукаевский                   | ...                                   | -  | ...   | -  |
| Черемшанский                 | -                                     | -  | -   | -  |
| Чистопольский                | -                                     | -  | -   | -  |
| <b>городские округа:</b>     |                                       |  |   |  |
| Казань                       | -                                     | -  | -   | -  |
| Набережные Челны             | -                                     | -  | -   | -  |

**76. ПОГОЛОВЬЕ ПЛЕМЕННЫХ ЛОШАДЕЙ В СЕЛЬСКОХОЗЯЙСТВЕННЫХ ОРГАНИЗАЦИЯХ, КРЕСТЬЯНСКИХ (ФЕРМЕРСКИХ) ХОЗЯЙСТВАХ И У ИНДИВИДУАЛЬНЫХ ПРЕДПРИНИМАТЕЛЕЙ**

(на 1 июля 2016 года)

|                              | Поголовье, голов                 |  | Удельный вес в общем поголовье лошадей, процентов |  |
|------------------------------|----------------------------------|--|---|--|
|                              | сельскохозяйственные организации | крестьянские (фермерские) хозяйства и индивидуальные предприниматели | сельскохозяйственные организации                  | крестьянские (фермерские) хозяйства и индивидуальные предприниматели |
| <b>РЕСПУБЛИКА ТАТАРСТАН</b>  | <b>630</b>                       | <b>237</b>   | <b>4,6</b>  | <b>4,0</b>   |
| в том числе                  |                                  |  |   |  |
| <b>муниципальные районы:</b> |                                  |  |   |  |
| Агрызский                    | -                                | -  | -   | -  |
| Азнакаевский                 | -                                | -  | -   | -  |
| Аксубаевский                 | ...                              | -  | ...   | -  |
| Актанышский                  | -                                | -  | -   | -  |
| Алексеевский                 | -                                | -  | -   | -  |
| Алькеевский                  | ...                              | -  | ...   | -  |
| Альметьевский                | -                                | -  | -   | -  |
| Апастовский                  | -                                | -  | -   | -  |
| Арский                       | -                                | -  | -   | -  |
| Атнинский                    | -                                | -  | -   | -  |
| Бавлинский                   | -                                | -  | -   | -  |
| Балтасинский                 | ...                              | -  | ...   | -  |
| Бугульминский                | -                                | -  | -   | -  |
| Буинский                     | ...                              | -  | ...   | -  |
| Верхнеуслонский              | -                                | ...  | -   | ...  |
| Высокогорский                | -                                | -  | -   | -  |
| Дрожжановский                | -                                | -  | -   | -  |
| Елабужский                   | -                                | -  | -   | -  |
| Заинский                     | -                                | -  | -   | -  |
| Зеленодольский               | -                                | -  | -   | -  |
| Кайбицкий                    | -                                | ...  | -   | ...  |
| Камско-Устьинский            | -                                | ...  | -   | ...  |
| Спасский                     | -                                | 22   | -   | 14,2   |
| Кукморский                   | -                                | 24   | -   | 8,9  |
| Лаишевский                   | ...                              | -  | ...   | -  |
| Лениногорский                | -                                | -  | -   | -  |
| Мамадышский                  | -                                | -  | -   | -  |
| Менделеевский                | -                                | ...  | -   | ...  |
| Мензелинский                 | ...                              | -  | ...   | -  |
| Муслимовский                 | -                                | -  | -   | -  |
| Нижнекамский                 | -                                | -  | -   | -  |
| Новошешминский               | ...                              | -  | ...   | -  |
| Нурлатский                   | ...                              | -  | ...   | -  |
| Пестречинский                | ...                              | ...  | ...   | ...  |
| Рыбно-Слободский             | -                                | -  | -   | -  |
| Сабинский                    | ...                              | -  | ...   | -  |
| Сармановский                 | -                                | -  | -   | -  |
| Ютазинский                   | -                                | -  | -   | -  |
| Тетюшский                    | -                                | ...  | -   | ...  |
| Тюлячинский                  | ...                              | ...  | ...   | ...  |
| Тукаевский                   | -                                | -  | -   | -  |
| Черемшанский                 | -                                | -  | -   | -  |
| Чистопольский                | ...                              | 30   | ...   | 62,5   |
| <b>городские округа:</b>     |                                  |  |   |  |
| Казань                       | -                                | -  | -   | -  |
| Набережные Челны             | -                                | -  | -   | -  |







**Структура поголовья сельскохозяйственных животных по категориям хозяйств**

**77. СТРУКТУРА ПОГоловья крупного рогатого скота по категориям хозяйств**

(на 1 июля 2016 года; в процентах от поголовья крупного рогатого скота в хозяйствах всех категорий)

|                              | Сельско-хозяйственные организации | в том числе   |                   |  |                  |   | Крестьянские (фермерские) хозяйства и индивидуальные предприниматели | в том числе                         |                                | Хозяйства населения |
|------------------------------|-----------------------------------|---|-------------------|--|------------------|---|--|-------------------------------------|--------------------------------|---------------------|
|                              |                                   | сельскохозяйственные организации, не относящиеся к субъектам малого предпринимательства | малые предприятия | в том числе                              |                  | подсобные сельскохозяйственные предприятия несельскохозяйственных организаций |  | крестьянские (фермерские) хозяйства | индивидуальные предприниматели |                     |
|                              |                                   |   |                   | малые предприятия (без микропредприятий) | микропредприятия |   |  |                                     |                                |                     |
| <b>РЕСПУБЛИКА ТАТАРСТАН</b>  | <b>63,4</b>                       | <b>47,8</b>   | <b>15,3</b>       | <b>14,5</b>                              | <b>0,8</b>       | <b>0,2</b>  | <b>7,8</b>   | <b>7,2</b>                          | <b>0,6</b>                     | <b>28,8</b>         |
| в том числе                  |                                   |   |                   |  |                  |   |  |                                     |                                |                     |
| <b>муниципальные районы:</b> |                                   |   |                   |  |                  |   |  |                                     |                                |                     |
| Агрызский                    | 64,9                              | ...   | ...               | ...                                      | -                | -   | 5,5  | 4,4                                 | 1,2                            | 29,6                |
| Азнакаевский                 | 61,8                              | 49,3  | 12,5              | 12,5                                     | -                | -   | 12,6   | 12,6                                | ...                            | 25,5                |
| Аксубаевский                 | 58,6                              | 56,2  | 2,3               | ...                                      | ...              | ...   | 4,1  | 4,1                                 | -                              | 37,2                |
| Актанышский                  | 71,3                              | 48,9  | 20,1              | 19,5                                     | ...              | ...   | 3,3  | 2,6                                 | 0,7                            | 25,4                |
| Алексеевский                 | 78,9                              | 54,0  | ...               | ...                                      | -                | -   | 1,9  | 1,9                                 | -                              | 19,2                |
| Алькеевский                  | 80,0                              | ...   | ...               | ...                                      | -                | -   | 1,7  | 1,7                                 | -                              | 18,3                |
| Альметьевский                | 65,0                              | ...   | 35,2              | 24,4                                     | 10,8             | ...   | 8,2  | 7,5                                 | ...                            | 26,9                |
| Апастовский                  | 70,9                              | ...   | 14,0              | 13,8                                     | ...              | -   | 1,8  | 1,6                                 | ...                            | 27,2                |
| Арский                       | 66,4                              | 54,3  | 12,1              | 12,1                                     | ...              | -   | 3,6  | 3,6                                 | -                              | 30,0                |
| Атнинский                    | 76,7                              | 76,7  | -                 | -  | -                | -   | 0,7  | 0,7                                 | -                              | 22,6                |
| Бавлинский                   | 33,4                              | ...   | 22,7              | 20,4                                     | 2,2              | -   | 34,8   | 34,2                                | ...                            | 31,9                |
| Балтасинский                 | 68,2                              | 62,1  | 6,1               | 6,1                                      | -                | -   | 0,9  | 0,9                                 | ...                            | 30,9                |
| Бугульминский                | 45,4                              | 27,5  | 18,0              | ...                                      | ...              | -   | 21,1   | 13,1                                | 8,0                            | 33,5                |
| Буинский                     | 73,6                              | 69,0  | 4,6               | 4,5                                      | ...              | -   | 0,9  | 0,9                                 | -                              | 25,5                |
| Верхнеуслонский              | 85,6                              | ...   | ...               | ...                                      | -                | ...   | 5,0  | 5,0                                 | -                              | 9,4                 |
| Высокогорский                | 70,6                              | 26,0  | 44,6              | 44,6                                     | -                | -   | 3,3  | 3,2                                 | ...                            | 26,1                |
| Дрожжановский                | 45,6                              | 42,5  | ...               | ...                                      | -                | -   | 4,7  | 4,7                                 | -                              | 49,7                |
| Елабужский                   | 68,9                              | ...   | 54,6              | 47,1                                     | ...              | ...   | 14,8   | 12,8                                | ...                            | 16,3                |
| Заинский                     | 75,4                              | 69,4  | ...               | ...                                      | ...              | -   | 4,2  | 4,0                                 | ...                            | 20,4                |
| Зеленодольский               | 81,1                              | ...   | 45,8              | 45,8                                     | -                | ...   | 0,8  | 0,8                                 | -                              | 18,0                |
| Кайбицкий                    | 75,9                              | 70,7  | 5,2               | 4,5                                      | ...              | -   | 1,0  | 1,0                                 | -                              | 23,1                |
| Камско-Устьинский            | 69,7                              | 69,7  | -                 | -  | -                | -   | 2,6  | 2,6                                 | -                              | 27,7                |
| Спасский                     | 17,0                              | ...   | ...               | ...                                      | -                | -   | 25,9   | 19,8                                | 6,1                            | 57,1                |
| Кукморский                   | 61,4                              | 58,8  | ...               | ...                                      | -                | -   | 4,6  | 4,5                                 | ...                            | 34,0                |
| Лаишевский                   | 64,9                              | 31,4  | 33,5              | 30,6                                     | ...              | -   | 11,1   | 9,5                                 | 1,5                            | 24,0                |
| Лениногорский                | 71,3                              | 49,4  | 21,9              | 20,1                                     | ...              | -   | 9,5  | 9,1                                 | ...                            | 19,2                |
| Мамадышский                  | 64,7                              | 60,1  | 4,0               | ...                                      | ...              | ...   | 3,9  | 3,9                                 | -                              | 31,4                |
| Менделеевский                | 43,2                              | -   | 41,7              | 41,7                                     | -                | ...   | 33,6   | 33,6                                | -                              | 23,1                |
| Мензелинский                 | 61,9                              | 50,9  | ...               | ...                                      | -                | -   | 7,3  | 6,5                                 | 0,8                            | 30,8                |
| Муслюмовский                 | 44,1                              | 44,1  | -                 | -  | -                | -   | 14,2   | 14,2                                | -                              | 41,7                |
| Нижнекамский                 | 72,6                              | 72,2  | -                 | -  | -                | ...   | 8,1  | 7,0                                 | 1,1                            | 19,3                |
| Новошешминский               | 53,1                              | ...   | ...               | ...                                      | -                | -   | 19,8   | 19,7                                | ...                            | 27,0                |
| Нурлатский                   | 47,3                              | 32,1  | 15,2              | 11,9                                     | 3,3              | -   | 17,8   | 17,2                                | 0,6                            | 34,9                |
| Пестречинский                | 58,2                              | 43,2  | 14,1              | 12,0                                     | ...              | ...   | 7,3  | 6,3                                 | ...                            | 34,5                |
| Рыбно-Слободский             | 33,3                              | ...   | 24,2              | 22,6                                     | ...              | -   | 29,4   | 20,0                                | 9,4                            | 37,3                |
| Сабинский                    | 67,8                              | 61,3  | 6,6               | 5,9                                      | ...              | -   | 9,3  | 9,2                                 | ...                            | 22,9                |
| Сармановский                 | 56,9                              | 56,9  | -                 | -  | -                | -   | 6,4  | 6,2                                 | ...                            | 36,7                |
| Ютазинский                   | 44,8                              | ...   | 26,1              | 26,1                                     | -                | -   | 33,7   | 33,2                                | ...                            | 21,5                |
| Тетюшский                    | 60,5                              | ...   | 54,0              | 51,6                                     | ...              | -   | 8,5  | 8,4                                 | ...                            | 31,0                |
| Тюлячинский                  | 66,9                              | ...   | 17,5              | 17,5                                     | -                | -   | 3,6  | 3,4                                 | ...                            | 29,5                |
| Тукаевский                   | 66,1                              | 32,7  | 33,4              | 32,6                                     | ...              | -   | 12,7   | 12,7                                | ...                            | 21,3                |
| Черемшанский                 | 42,0                              | ...   | 41,8              | 39,4                                     | ...              | -   | 7,3  | 6,9                                 | ...                            | 50,8                |
| Чистопольский                | 64,5                              | 59,7  | 4,9               | ...                                      | ...              | -   | 4,0  | 3,9                                 | ...                            | 31,5                |
| <b>городские округа:</b>     |                                   |   |                   |  |                  |   |  |                                     |                                |                     |
| Казань                       | -                                 | -   | -                 | -  | -                | -   | -  | -                                   | -                              | 100,0               |
| Набережные Челны             | -                                 | -   | -                 | -  | -                | -   | -  | -                                   | -                              | 100,0               |

**78. СТРУКТУРА ПОГОЛОВЬЯ КОРОВ ПО КАТЕГОРИЯМ ХОЗЯЙСТВ**

(на 1 июля 2016 года; в процентах от поголовья коров в хозяйствах всех категорий)

|                              | Сельско-хозяйственные организации | в том числе   |                   |  |                  |   | Крестьянские (фермерские) хозяйства и индивидуальные предприниматели | в том числе                         |                                | Хозяйства населения |
|------------------------------|-----------------------------------|---|-------------------|--|------------------|---|--|-------------------------------------|--------------------------------|---------------------|
|                              |                                   | сельскохозяйственные организации, не относящиеся к субъектам малого предпринимательства | малые предприятия | в том числе                              |                  | подсобные сельскохозяйственные предприятия несельскохозяйственных организаций |  | крестьянские (фермерские) хозяйства | индивидуальные предприниматели |                     |
|                              |                                   |   |                   | малые предприятия (без микропредприятий) | микропредприятия |   |  |                                     |                                |                     |
| <b>РЕСПУБЛИКА ТАТАРСТАН</b>  | <b>61,5</b>                       | <b>49,1</b>   | <b>12,3</b>       | <b>11,4</b>                              | <b>0,9</b>       | <b>0,2</b>  | <b>8,2</b>   | <b>7,5</b>                          | <b>0,6</b>                     | <b>30,3</b>         |
| в том числе                  |                                   |   |                   |  |                  |   |  |                                     |                                |                     |
| <b>муниципальные районы:</b> |                                   |   |                   |  |                  |   |  |                                     |                                |                     |
| Агрызский                    | 66,8                              | ...   | ...               | ...                                      | -                | -   | 5,8  | 4,5                                 | ...                            | 27,4                |
| Азнакаевский                 | 56,9                              | 46,4  | 10,6              | 10,6                                     | -                | -   | 14,0   | 14,0                                | -                              | 29,1                |
| Аксубаевский                 | 57,4                              | 55,5  | 1,9               | ...                                      | ...              | -   | 3,9  | 3,9                                 | -                              | 38,7                |
| Актанышский                  | 62,5                              | 43,5  | 16,6              | 16,0                                     | ...              | ...   | 3,6  | 2,5                                 | 1,2                            | 33,8                |
| Алексеевский                 | 74,7                              | 66,7  | ...               | ...                                      | -                | -   | 2,5  | 2,5                                 | -                              | 22,8                |
| Алькеевский                  | 79,7                              | ...   | ...               | ...                                      | -                | -   | 2,1  | 2,1                                 | -                              | 18,2                |
| Альметьевский                | 60,9                              | ...   | 41,0              | 27,9                                     | 13,1             | ...   | 11,5   | 10,4                                | ...                            | 27,6                |
| Апастовский                  | 71,1                              | ...   | 21,5              | 21,5                                     | -                | -   | 1,5  | 1,3                                 | ...                            | 27,4                |
| Арский                       | 61,8                              | 49,1  | 12,7              | 12,7                                     | ...              | -   | 5,3  | 5,3                                 | -                              | 32,9                |
| Атнинский                    | 71,7                              | 71,7  | -                 | -  | -                | -   | 0,9  | 0,9                                 | -                              | 27,4                |
| Бавлинский                   | 31,0                              | ...   | 23,3              | 20,5                                     | 2,7              | -   | 35,3   | 34,4                                | ...                            | 33,7                |
| Балтасинский                 | 64,1                              | 58,1  | 6,0               | 6,0                                      | -                | -   | 0,8  | 0,8                                 | ...                            | 35,1                |
| Бугульминский                | 47,3                              | ...   | 22,6              | ...                                      | ...              | -   | 20,1   | 14,5                                | 5,5                            | 32,6                |
| Буинский                     | 65,9                              | 62,6  | 3,4               | 3,4                                      | -                | -   | 1,8  | 1,8                                 | -                              | 32,3                |
| Верхнеуслонский              | 87,0                              | ...   | ...               | ...                                      | -                | ...   | 4,2  | 4,2                                 | -                              | 8,8                 |
| Высокогорский                | 70,2                              | ...   | 40,4              | 40,4                                     | -                | -   | 4,0  | 4,0                                 | -                              | 25,8                |
| Дрожжановский                | 42,3                              | 38,6  | ...               | ...                                      | -                | -   | 4,1  | 4,1                                 | -                              | 53,5                |
| Елабужский                   | 70,0                              | ...   | 54,8              | 49,9                                     | ...              | ...   | 14,1   | 11,5                                | ...                            | 15,9                |
| Заинский                     | 70,1                              | 64,2  | ...               | ...                                      | ...              | -   | 2,9  | 2,9                                 | -                              | 27,1                |
| Зеленодольский               | 80,9                              | ...   | 14,6              | 14,6                                     | -                | ...   | 1,0  | 1,0                                 | -                              | 18,1                |
| Кайбицкий                    | 68,6                              | 62,0  | 6,6               | 6,6                                      | -                | -   | 1,5  | 1,5                                 | -                              | 29,9                |
| Камско-Устьинский            | 70,0                              | 70,0  | -                 | -  | -                | -   | 3,1  | 3,1                                 | -                              | 26,9                |
| Спасский                     | 20,8                              | ...   | ...               | ...                                      | -                | -   | 29,8   | 24,1                                | 5,7                            | 49,4                |
| Кукморский                   | 62,3                              | 59,6  | ...               | ...                                      | -                | -   | 5,5  | 5,4                                 | ...                            | 32,1                |
| Лаишевский                   | 72,6                              | 35,7  | 36,9              | 32,4                                     | ...              | -   | 8,6  | 7,4                                 | ...                            | 18,8                |
| Лениногорский                | 64,0                              | 45,0  | 19,0              | 17,1                                     | ...              | -   | 11,5   | 11,0                                | ...                            | 24,5                |
| Мамадышский                  | 66,1                              | 62,0  | 3,5               | ...                                      | ...              | ...   | 3,1  | 3,1                                 | -                              | 30,7                |
| Менделеевский                | 40,1                              | -   | 40,1              | 40,1                                     | -                | -   | 36,4   | 36,4                                | -                              | 23,5                |
| Мензелинский                 | 66,9                              | 57,5  | ...               | ...                                      | -                | -   | 3,9  | 3,6                                 | ...                            | 29,2                |
| Муслимовский                 | 43,2                              | 43,2  | -                 | -  | -                | -   | 14,4   | 14,4                                | -                              | 42,4                |
| Нижнекамский                 | 75,9                              | 75,9  | -                 | -  | -                | -   | 4,5  | 3,5                                 | 1,0                            | 19,7                |
| Новошешминский               | 54,4                              | ...   | ...               | ...                                      | -                | -   | 16,5   | 16,5                                | -                              | 29,2                |
| Нурлатский                   | 45,0                              | 33,2  | 11,8              | 7,8                                      | 3,9              | -   | 20,9   | 19,9                                | ...                            | 34,0                |
| Пестречинский                | 71,0                              | 51,9  | 18,9              | 16,6                                     | ...              | ...   | 8,4  | 7,0                                 | ...                            | 20,6                |
| Рыбно-Слободский             | 29,9                              | ...   | 23,4              | 21,6                                     | ...              | -   | 29,8   | 20,4                                | ...                            | 40,3                |
| Сабинский                    | 66,3                              | 59,9  | 6,4               | ...                                      | ...              | -   | 9,7  | 9,7                                 | -                              | 24,0                |
| Сармановский                 | 58,8                              | 58,8  | -                 | -  | -                | -   | 3,9  | 3,9                                 | -                              | 37,3                |
| Ютазинский                   | 39,1                              | ...   | 25,3              | 25,3                                     | -                | -   | 33,6   | 33,1                                | ...                            | 27,2                |
| Тетюшский                    | 55,0                              | ...   | 50,1              | 46,8                                     | ...              | -   | 8,6  | 8,4                                 | ...                            | 36,4                |
| Тюлячинский                  | 65,0                              | ...   | 16,9              | 16,9                                     | -                | -   | 4,9  | 4,6                                 | ...                            | 30,1                |
| Тукаевский                   | 69,4                              | 36,5  | 32,8              | 32,1                                     | ...              | -   | 9,8  | 9,8                                 | -                              | 20,8                |
| Черемшанский                 | 35,5                              | ...   | 35,4              | 34,3                                     | ...              | -   | 12,4   | 11,8                                | ...                            | 52,1                |
| Чистопольский                | 62,4                              | 59,4  | 3,0               | ...                                      | ...              | -   | 4,0  | 3,9                                 | ...                            | 33,7                |
| <b>городские округа:</b>     |                                   |   |                   |  |                  |   |  |                                     |                                |                     |
| Казань                       | -                                 | -   | -                 | -  | -                | -   | -  | -                                   | -                              | 100,0               |
| Набережные Челны             | -                                 | -   | -                 | -  | -                | -   | -  | -                                   | -                              | 100,0               |

**79. СТРУКТУРА ПОГОЛОВЬЯ СВИНЕЙ ПО КАТЕГОРИЯМ ХОЗЯЙСТВ**

(на 1 июля 2016 года; в процентах от поголовья свиней в хозяйствах всех категорий)

|                              | Сельско-хозяйственные организации | в том числе   |                   |  |                  |  | Крестьянские (фермерские) хозяйства и индивидуальные предприниматели | в том числе                         |                                | Хозяйства населения |
|------------------------------|-----------------------------------|---|-------------------|--|------------------|--|--|-------------------------------------|--------------------------------|---------------------|
|                              |                                   | сельскохозяйственные организации, не относящиеся к субъектам малого предпринимательства | малые предприятия | в том числе                              |                  | подсобные сельскохозяйственные предприятия не сельскохозяйственных организаций |  | крестьянские (фермерские) хозяйства | индивидуальные предприниматели |                     |
|                              |                                   |   |                   | малые предприятия (без микропредприятий) | микропредприятия |  |  |                                     |                                |                     |
| <b>РЕСПУБЛИКА ТАТАРСТАН</b>  | <b>85,3</b>                       | <b>78,4</b>   | <b>6,2</b>        | <b>6,2</b>                               | <b>...</b>       | <b>0,7</b>   | <b>2,4</b>   | <b>2,3</b>                          | <b>0,2</b>                     | <b>12,3</b>         |
| в том числе                  |                                   |   |                   |  |                  |  |  |                                     |                                |                     |
| <b>муниципальные районы:</b> |                                   |   |                   |  |                  |  |  |                                     |                                |                     |
| Агрызский                    | ...                               | ...   | -                 | -  | -                | -  | ...  | ...                                 | -                              | 12,0                |
| Азнакаевский                 | -                                 | -   | -                 | -  | -                | -  | ...  | ...                                 | -                              | 99,0                |
| Аксубаевский                 | ...                               | -   | -                 | -  | -                | ...  | 10,7   | 10,7                                | -                              | 88,6                |
| Актанышский                  | ...                               | ...   | -                 | -  | -                | -  | -  | -                                   | -                              | -                   |
| Алексеевский                 | ...                               | ...   | ...               | ...                                      | -                | -  | ...  | ...                                 | -                              | 41,1                |
| Алькеевский                  | ...                               | -   | ...               | ...                                      | -                | -  | 0,7  | 0,7                                 | -                              | 20,4                |
| Альметьевский                | ...                               | -   | -                 | -  | -                | ...  | 7,9  | 7,9                                 | -                              | 73,7                |
| Апастовский                  | -                                 | -   | -                 | -  | -                | -  | -  | -                                   | -                              | -                   |
| Арский                       | -                                 | -   | -                 | -  | -                | -  | -  | -                                   | -                              | -                   |
| Атнинский                    | -                                 | -   | -                 | -  | -                | -  | -  | -                                   | -                              | -                   |
| Бавлинский                   | ...                               | -   | ...               | ...                                      | -                | -  | ...  | ...                                 | -                              | 26,5                |
| Балтасинский                 | 91,5                              | 91,5  | -                 | -  | -                | -  | ...  | ...                                 | -                              | 8,1                 |
| Бугульминский                | 52,6                              | ...   | ...               | -  | ...              | -  | 10,6   | ...                                 | ...                            | 36,8                |
| Буинский                     | ...                               | ...   | -                 | -  | -                | -  | -  | -                                   | -                              | 3,1                 |
| Верхнеуслонский              | -                                 | -   | -                 | -  | -                | -  | 86,8   | 86,8                                | -                              | 13,2                |
| Высокогорский                | -                                 | -   | -                 | -  | -                | -  | ...  | ...                                 | -                              | 84,3                |
| Дрожжановский                | ...                               | -   | -                 | -  | -                | ...  | -  | -                                   | -                              | 99,6                |
| Елабужский                   | -                                 | -   | -                 | -  | -                | -  | ...  | ...                                 | -                              | 72,6                |
| Заинский                     | -                                 | -   | -                 | -  | -                | -  | -  | -                                   | -                              | 100,0               |
| Зеленодольский               | ...                               | ...   | -                 | -  | -                | ...  | ...  | ...                                 | ...                            | 11,1                |
| Кайбицкий                    | -                                 | -   | -                 | -  | -                | -  | -  | -                                   | -                              | 100,0               |
| Камско-Устьинский            | -                                 | -   | -                 | -  | -                | -  | ...  | ...                                 | -                              | 94,8                |
| Спасский                     | -                                 | -   | -                 | -  | -                | -  | -  | -                                   | -                              | 100,0               |
| Кукморский                   | 90,1                              | 75,4  | ...               | ...                                      | -                | -  | -  | -                                   | -                              | 9,9                 |
| Лаишевский                   | -                                 | -   | -                 | -  | -                | -  | ...  | ...                                 | -                              | 95,6                |
| Лениногорский                | ...                               | ...   | -                 | -  | -                | -  | ...  | -                                   | ...                            | 2,3                 |
| Мамадышский                  | ...                               | -   | -                 | -  | -                | ...  | 10,7   | 10,7                                | -                              | 70,5                |
| Менделеевский                | ...                               | -   | -                 | -  | -                | ...  | 20,5   | 20,5                                | -                              | 46,1                |
| Мензелинский                 | -                                 | -   | -                 | -  | -                | -  | ...  | ...                                 | -                              | 79,9                |
| Муслюмовский                 | -                                 | -   | -                 | -  | -                | -  | -  | -                                   | -                              | 100,0               |
| Нижнекамский                 | 87,9                              | ...   | ...               | ...                                      | -                | ...  | 5,0  | 4,0                                 | 0,9                            | 7,1                 |
| Новошешминский               | -                                 | -   | -                 | -  | -                | -  | 19,1   | 19,1                                | -                              | 80,9                |
| Нурлатский                   | -                                 | -   | -                 | -  | -                | -  | ...  | ...                                 | -                              | 96,0                |
| Пестречинский                | ...                               | -   | -                 | -  | -                | ...  | 4,4  | 4,4                                 | -                              | 81,9                |
| Рыбно-Слободский             | ...                               | -   | ...               | ...                                      | -                | -  | -  | -                                   | -                              | 4,2                 |
| Сабинский                    | ...                               | ...   | -                 | -  | -                | -  | -  | -                                   | -                              | -                   |
| Сармановский                 | -                                 | -   | -                 | -  | -                | -  | 77,9   | 77,9                                | -                              | 22,1                |
| Ютазинский                   | -                                 | -   | -                 | -  | -                | -  | ...  | ...                                 | -                              | 80,5                |
| Тетюшский                    | -                                 | -   | -                 | -  | -                | -  | 3,9  | 3,7                                 | ...                            | 96,1                |
| Тюлячинский                  | ...                               | -   | ...               | ...                                      | -                | -  | -  | -                                   | -                              | 5,4                 |
| Тукаевский                   | ...                               | ...   | -                 | -  | -                | -  | -  | -                                   | -                              | 0,4                 |
| Черемшанский                 | ...                               | ...   | -                 | -  | -                | -  | ...  | ...                                 | -                              | 77,2                |
| Чистопольский                | ...                               | -   | ...               | ...                                      | -                | -  | 8,2  | ...                                 | ...                            | 91,0                |
| <b>городские округа:</b>     |                                   |   |                   |  |                  |  |  |                                     |                                |                     |
| Казань                       | ...                               | -   | -                 | -  | -                | ...  | ...  | -                                   | ...                            | 17,4                |
| Набережные Челны             | -                                 | -   | -                 | -  | -                | -  | -  | -                                   | -                              | 100,0               |

## 80. СТРУКТУРА ПОГОЛОВЬЯ ОВЕЦ ПО КАТЕГОРИЯМ ХОЗЯЙСТВ

(на 1 июля 2016 года; в процентах от поголовья овец в хозяйствах всех категорий)

|                              | Сельско-хозяйственные организации | в том числе   |                   |  |                  |  | Крестьянские (фермерские) хозяйства и индивидуальные предприниматели | в том числе                         |                                | Хозяйства населения |
|------------------------------|-----------------------------------|---|-------------------|--|------------------|--|--|-------------------------------------|--------------------------------|---------------------|
|                              |                                   | сельскохозяйственные организации, не относящиеся к субъектам малого предпринимательства | малые предприятия | в том числе                              |                  | подсобные сельскохозяйственные предприятия не сельскохозяйственных организаций |  | крестьянские (фермерские) хозяйства | индивидуальные предприниматели |                     |
|                              |                                   |   |                   | малые предприятия (без микропредприятий) | микропредприятия |  |  |                                     |                                |                     |
| <b>РЕСПУБЛИКА ТАТАРСТАН</b>  | <b>3,8</b>                        | <b>1,3</b>  | <b>2,4</b>        | <b>1,7</b>                               | <b>0,7</b>       | <b>...</b>   | <b>13,2</b>  | <b>12,3</b>                         | <b>0,9</b>                     | <b>83,0</b>         |
| в том числе                  |                                   |   |                   |  |                  |  |  |                                     |                                |                     |
| <b>муниципальные районы:</b> |                                   |   |                   |  |                  |  |  |                                     |                                |                     |
| Агрызский                    | -                                 | -   | -                 | -  | -                | -  | 10,6   | 10,6                                | -                              | 89,4                |
| Азнакаевский                 | ...                               | ...   | ...               | ...                                      | -                | -  | 5,6  | 5,6                                 | -                              | 92,1                |
| Аксубаевский                 | -                                 | -   | -                 | -  | -                | -  | 8,1  | 8,1                                 | -                              | 91,9                |
| Актанышский                  | -                                 | -   | -                 | -  | -                | -  | 10,1   | 9,8                                 | 0,3                            | 89,9                |
| Алексеевский                 | -                                 | -   | -                 | -  | -                | -  | 14,9   | 14,9                                | -                              | 85,1                |
| Алькеевский                  | -                                 | -   | -                 | -  | -                | -  | 3,4  | 3,4                                 | -                              | 96,6                |
| Альметьевский                | 11,1                              | ...   | 7,2               | ...                                      | ...              | -  | 8,1  | 8,1                                 | -                              | 80,7                |
| Апастовский                  | -                                 | -   | -                 | -  | -                | -  | ...  | ...                                 | ...                            | 98,9                |
| Арский                       | 18,6                              | ...   | ...               | ...                                      | ...              | -  | 8,4  | 8,4                                 | -                              | 73,0                |
| Атнинский                    | -                                 | -   | -                 | -  | -                | -  | ...  | ...                                 | -                              | 86,2                |
| Бавлинский                   | -                                 | -   | -                 | -  | -                | -  | 31,6   | 31,6                                | -                              | 68,5                |
| Балтасинский                 | -                                 | -   | -                 | -  | -                | -  | 7,4  | 7,4                                 | -                              | 92,6                |
| Бугульминский                | -                                 | -   | -                 | -  | -                | -  | 35,5   | 26,7                                | 8,7                            | 64,5                |
| Буинский                     | ...                               | -   | ...               | ...                                      | ...              | -  | ...  | ...                                 | -                              | 88,0                |
| Верхнеуслонский              | ...                               | ...   | ...               | ...                                      | -                | -  | ...  | ...                                 | -                              | 72,3                |
| Высокогорский                | -                                 | -   | -                 | -  | -                | -  | 24,3   | 24,3                                | -                              | 75,7                |
| Дрожжановский                | ...                               | -   | -                 | -  | -                | ...  | ...  | ...                                 | -                              | 97,1                |
| Елабужский                   | -                                 | -   | -                 | -  | -                | -  | 58,9   | 43,1                                | 15,7                           | 41,1                |
| Заинский                     | -                                 | -   | -                 | -  | -                | -  | 40,8   | 40,8                                | -                              | 59,2                |
| Зеленодольский               | -                                 | -   | -                 | -  | -                | -  | 18,2   | 18,2                                | -                              | 81,8                |
| Кайбицкий                    | 8,0                               | 6,9   | ...               | -  | ...              | -  | 5,4  | 5,4                                 | -                              | 86,6                |
| Камско-Устьинский            | -                                 | -   | -                 | -  | -                | -  | 1,6  | 1,6                                 | -                              | 98,4                |
| Спасский                     | -                                 | -   | -                 | -  | -                | -  | 10,6   | 10,6                                | -                              | 89,4                |
| Кукморский                   | -                                 | -   | -                 | -  | -                | -  | 6,2  | 6,2                                 | -                              | 93,8                |
| Лаишевский                   | ...                               | -   | ...               | ...                                      | -                | -  | 36,1   | 36,1                                | -                              | 57,5                |
| Лениногорский                | ...                               | ...   | -                 | -  | -                | -  | 13,4   | 3,8                                 | 9,6                            | 78,4                |
| Мамадышский                  | ...                               | -   | ...               | -  | ...              | -  | 9,9  | 9,9                                 | -                              | 89,4                |
| Менделеевский                | -                                 | -   | -                 | -  | -                | -  | 63,2   | 63,0                                | ...                            | 36,8                |
| Мензелинский                 | -                                 | -   | -                 | -  | -                | -  | 9,7  | 8,1                                 | 1,6                            | 90,3                |
| Муслюмовский                 | -                                 | -   | -                 | -  | -                | -  | 4,6  | 4,6                                 | -                              | 95,4                |
| Нижнекамский                 | ...                               | ...   | -                 | -  | -                | -  | 33,6   | 25,0                                | 8,6                            | 41,6                |
| Новошешминский               | ...                               | -   | ...               | ...                                      | -                | -  | 22,4   | 22,4                                | -                              | 54,9                |
| Нурлатский                   | -                                 | -   | -                 | -  | -                | -  | 22,6   | 21,9                                | ...                            | 77,4                |
| Пестречинский                | ...                               | -   | -                 | -  | -                | ...  | 16,5   | 16,5                                | -                              | 80,0                |
| Рыбно-Слободский             | -                                 | -   | -                 | -  | -                | -  | 13,9   | 13,9                                | -                              | 86,1                |
| Сабинский                    | ...                               | ...   | -                 | -  | -                | -  | 16,3   | 16,3                                | -                              | 69,4                |
| Сармановский                 | -                                 | -   | -                 | -  | -                | -  | 10,3   | 10,3                                | -                              | 89,7                |
| Ютазинский                   | -                                 | -   | -                 | -  | -                | -  | 12,1   | 12,1                                | -                              | 87,9                |
| Тетюшский                    | -                                 | -   | -                 | -  | -                | -  | 7,9  | 7,9                                 | -                              | 92,1                |
| Тюлячинский                  | -                                 | -   | -                 | -  | -                | -  | 18,9   | 17,4                                | ...                            | 81,1                |
| Тукаевский                   | ...                               | -   | ...               | -  | ...              | -  | 19,3   | 17,9                                | ...                            | 59,4                |
| Черемшанский                 | ...                               | -   | ...               | ...                                      | -                | -  | 8,3  | 8,3                                 | -                              | 83,5                |
| Чистопольский                | -                                 | -   | -                 | -  | -                | -  | 7,1  | 7,0                                 | ...                            | 92,9                |
| <b>городские округа:</b>     |                                   |   |                   |  |                  |  |  |                                     |                                |                     |
| Казань                       | -                                 | -   | -                 | -  | -                | -  | ...  | ...                                 | -                              | ...                 |
| Набережные Челны             | -                                 | -   | -                 | -  | -                | -  | -  | -                                   | -                              | ...                 |

**81. СТРУКТУРА ПОГОЛОВЬЯ КОЗ ПО КАТЕГОРИЯМ ХОЗЯЙСТВ**

(на 1 июля 2016 года; в процентах от поголовья коз в хозяйствах всех категорий)

|                              | Сельско-хозяйственные организации | в том числе   |                   |  |                  |   | Крестьянские (фермерские) хозяйства и индивидуальные предприниматели | в том числе                         |                                | Хозяйства населения |
|------------------------------|-----------------------------------|---|-------------------|--|------------------|---|--|-------------------------------------|--------------------------------|---------------------|
|                              |                                   | сельскохозяйственные организации, не относящиеся к субъектам малого предпринимательства | малые предприятия | в том числе                              |                  | подсобные сельскохозяйственные предприятия несельскохозяйственных организаций |  | крестьянские (фермерские) хозяйства | индивидуальные предприниматели |                     |
|                              |                                   |   |                   | малые предприятия (без микропредприятий) | микропредприятия |   |  |                                     |                                |                     |
| <b>РЕСПУБЛИКА ТАТАРСТАН</b>  | <b>5,8</b>                        | ...   | <b>5,5</b>        | ...                                      | ...              | -   | <b>3,7</b>   | <b>3,4</b>                          | <b>0,3</b>                     | <b>90,6</b>         |
| в том числе                  |                                   |   |                   |  |                  |   |  |                                     |                                |                     |
| <b>муниципальные районы:</b> |                                   |   |                   |  |                  |   |  |                                     |                                |                     |
| Агрызский                    | -                                 | -   | -                 | -  | -                | -   | -  | -                                   | -                              | 100,0               |
| Азнакаевский                 | -                                 | -   | -                 | -  | -                | -   | ...  | ...                                 | -                              | 99,7                |
| Аксубаевский                 | -                                 | -   | -                 | -  | -                | -   | -  | -                                   | -                              | 100,0               |
| Актанышский                  | -                                 | -   | -                 | -  | -                | -   | 11,6   | 11,6                                | -                              | 88,4                |
| Алексеевский                 | -                                 | -   | -                 | -  | -                | -   | -  | -                                   | -                              | 100,0               |
| Алькеевский                  | -                                 | -   | -                 | -  | -                | -   | ...  | ...                                 | -                              | 92,1                |
| Альметьевский                | ...                               | -   | ...               | -  | ...              | -   | 5,2  | 5,2                                 | -                              | 94,8                |
| Апастовский                  | -                                 | -   | -                 | -  | -                | -   | -  | -                                   | -                              | 100,0               |
| Арский                       | ...                               | -   | ...               | ...                                      | -                | -   | -  | -                                   | -                              | 92,0                |
| Атнинский                    | -                                 | -   | -                 | -  | -                | -   | -  | -                                   | -                              | 100,0               |
| Бавлинский                   | -                                 | -   | -                 | -  | -                | -   | ...  | ...                                 | -                              | 99,5                |
| Балтасинский                 | -                                 | -   | -                 | -  | -                | -   | -  | -                                   | -                              | 100,0               |
| Бугульминский                | -                                 | -   | -                 | -  | -                | -   | 9,2  | 8,2                                 | 1,0                            | 90,8                |
| Буинский                     | -                                 | -   | -                 | -  | -                | -   | -  | -                                   | -                              | 100,0               |
| Верхнеуслонский              | -                                 | -   | -                 | -  | -                | -   | 17,4   | 17,4                                | -                              | 82,6                |
| Высокогорский                | -                                 | -   | -                 | -  | -                | -   | ...  | ...                                 | -                              | 72,8                |
| Дрожжановский                | -                                 | -   | -                 | -  | -                | -   | -  | -                                   | -                              | 100,0               |
| Елабужский                   | -                                 | -   | -                 | -  | -                | -   | 10,3   | ...                                 | ...                            | 89,7                |
| Заинский                     | -                                 | -   | -                 | -  | -                | -   | ...  | ...                                 | -                              | 99,4                |
| Зеленодольский               | -                                 | -   | -                 | -  | -                | -   | 4,0  | 3,7                                 | ...                            | 96,0                |
| Кайбицкий                    | -                                 | -   | -                 | -  | -                | -   | -  | -                                   | -                              | 100,0               |
| Камско-Устьинский            | -                                 | -   | -                 | -  | -                | -   | -  | -                                   | -                              | 100,0               |
| Спасский                     | -                                 | -   | -                 | -  | -                | -   | -  | -                                   | -                              | 100,0               |
| Кукморский                   | -                                 | -   | -                 | -  | -                | -   | -  | -                                   | -                              | 100,0               |
| Лаишевский                   | -                                 | -   | -                 | -  | -                | -   | 7,2  | 6,9                                 | ...                            | 92,8                |
| Лениногорский                | -                                 | -   | -                 | -  | -                | -   | ...  | ...                                 | -                              | 99,9                |
| Мамадышский                  | -                                 | -   | -                 | -  | -                | -   | ...  | ...                                 | -                              | 99,4                |
| Менделеевский                | -                                 | -   | -                 | -  | -                | -   | ...  | ...                                 | -                              | 97,7                |
| Мензелинский                 | -                                 | -   | -                 | -  | -                | -   | ...  | ...                                 | -                              | 99,0                |
| Муслюмовский                 | -                                 | -   | -                 | -  | -                | -   | -  | -                                   | -                              | 100,0               |
| Нижнекамский                 | -                                 | -   | -                 | -  | -                | -   | ...  | -                                   | ...                            | 98,5                |
| Новошешминский               | -                                 | -   | -                 | -  | -                | -   | -  | -                                   | -                              | 100,0               |
| Нурлатский                   | -                                 | -   | -                 | -  | -                | -   | ...  | ...                                 | -                              | 99,8                |
| Пестречинский                | -                                 | -   | -                 | -  | -                | -   | 12,0   | 12,0                                | -                              | 88,0                |
| Рыбно-Слободский             | -                                 | -   | -                 | -  | -                | -   | -  | -                                   | -                              | 100,0               |
| Сабинский                    | ...                               | ...   | ...               | ...                                      | -                | -   | ...  | ...                                 | -                              | 25,0                |
| Сармановский                 | -                                 | -   | -                 | -  | -                | -   | ...  | ...                                 | -                              | 86,3                |
| Ютазинский                   | -                                 | -   | -                 | -  | -                | -   | -  | -                                   | -                              | 100,0               |
| Тетюшский                    | -                                 | -   | -                 | -  | -                | -   | ...  | ...                                 | -                              | 98,7                |
| Тюлячинский                  | -                                 | -   | -                 | -  | -                | -   | -  | -                                   | -                              | 100,0               |
| Тукаевский                   | -                                 | -   | -                 | -  | -                | -   | 1,8  | 1,0                                 | ...                            | 98,2                |
| Черемшанский                 | -                                 | -   | -                 | -  | -                | -   | -  | -                                   | -                              | 100,0               |
| Чистопольский                | -                                 | -   | -                 | -  | -                | -   | -  | -                                   | -                              | 100,0               |
| <b>городские округа:</b>     |                                   |   |                   |  |                  |   |  |                                     |                                |                     |
| Казань                       | -                                 | -   | -                 | -  | -                | -   | -  | -                                   | -                              | 100,0               |
| Набережные Челны             | -                                 | -   | -                 | -  | -                | -   | -  | -                                   | -                              | 100,0               |

## 82. СТРУКТУРА ПОГОЛОВЬЯ ПТИЦЫ ВСЕХ ВИДОВ ПО КАТЕГОРИЯМ ХОЗЯЙСТВ

(на 1 июля 2016 года; в процентах от общего поголовья птицы в хозяйствах всех категорий)

|                              | Сельско-хозяйственные организации | в том числе   |                   |  |                  |   | Крестьянские (фермерские) хозяйства и индивидуальные предприниматели | в том числе                         |                                | Хозяйства населения |
|------------------------------|-----------------------------------|---|-------------------|--|------------------|---|--|-------------------------------------|--------------------------------|---------------------|
|                              |                                   | сельскохозяйственные организации, не относящиеся к субъектам малого предпринимательства | малые предприятия | в том числе                              |                  | подсобные сельскохозяйственные предприятия несельскохозяйственных организаций |  | крестьянские (фермерские) хозяйства | индивидуальные предприниматели |                     |
|                              |                                   |   |                   | малые предприятия (без микропредприятий) | микропредприятия |   |  |                                     |                                |                     |
| <b>РЕСПУБЛИКА ТАТАРСТАН</b>  | <b>70,8</b>                       | <b>67,2</b>   | <b>2,6</b>        | <b>2,5</b>                               | <b>0,1</b>       | <b>1,0</b>  | <b>7,2</b>   | <b>6,7</b>                          | <b>0,5</b>                     | <b>22,0</b>         |
| в том числе                  |                                   |   |                   |  |                  |   |  |                                     |                                |                     |
| <b>муниципальные районы:</b> |                                   |   |                   |  |                  |   |  |                                     |                                |                     |
| Агрызский                    | -                                 | -   | -                 | -  | -                | -   | 1,7  | 1,7                                 | -                              | 98,3                |
| Азнакаевский                 | -                                 | -   | -                 | -  | -                | -   | 13,8   | 3,3                                 | ...                            | 86,2                |
| Аксубаевский                 | -                                 | -   | -                 | -  | -                | -   | 4,2  | 4,2                                 | -                              | 95,8                |
| Актанышский                  | ...                               | ...   | -                 | -  | -                | -   | 3,1  | 3,1                                 | 0,0                            | 6,5                 |
| Алексеевский                 | -                                 | -   | -                 | -  | -                | -   | ...  | ...                                 | ...                            | 49,4                |
| Алькеевский                  | -                                 | -   | -                 | -  | -                | -   | ...  | ...                                 | -                              | 99,9                |
| Альметьевский                | ...                               | ...   | -                 | -  | -                | ...   | ...  | ...                                 | -                              | 77,6                |
| Апастовский                  | -                                 | -   | -                 | -  | -                | -   | ...  | ...                                 | -                              | 99,8                |
| Арский                       | -                                 | -   | -                 | -  | -                | -   | ...  | ...                                 | -                              | 93,5                |
| Атнинский                    | -                                 | -   | -                 | -  | -                | -   | 7,7  | 7,7                                 | -                              | 92,3                |
| Бавлинский                   | -                                 | -   | -                 | -  | -                | -   | -  | -                                   | -                              | 100,0               |
| Балтасинский                 | -                                 | -   | -                 | -  | -                | -   | ...  | ...                                 | -                              | 99,1                |
| Бугульминский                | ...                               | -   | ...               | ...                                      | -                | -   | 3,3  | 2,4                                 | 0,8                            | 65,5                |
| Буинский                     | -                                 | -   | -                 | -  | -                | -   | ...  | ...                                 | -                              | 99,4                |
| Верхнеуслонский              | -                                 | -   | -                 | -  | -                | -   | ...  | ...                                 | -                              | 99,7                |
| Высокогорский                | -                                 | -   | -                 | -  | -                | -   | 0,9  | ...                                 | ...                            | 99,1                |
| Дрожжановский                | -                                 | -   | -                 | -  | -                | -   | 0,6  | ...                                 | ...                            | 99,4                |
| Елабужский                   | -                                 | -   | -                 | -  | -                | -   | 53,4   | 53,2                                | ...                            | 46,6                |
| Зайнетовский                 | -                                 | -   | -                 | -  | -                | -   | 15,7   | ...                                 | ...                            | 84,3                |
| Зеленодольский               | 93,4                              | ...   | ...               | ...                                      | -                | ...   | 1,4  | 1,4                                 | -                              | 5,2                 |
| Кайбицкий                    | -                                 | -   | -                 | -  | -                | -   | -  | -                                   | -                              | 100,0               |
| Камско-Устьинский            | -                                 | -   | -                 | -  | -                | -   | 0,7  | 0,7                                 | -                              | 99,3                |
| Спасский                     | -                                 | -   | -                 | -  | -                | -   | ...  | ...                                 | -                              | 100,0               |
| Кукморский                   | -                                 | -   | -                 | -  | -                | -   | 32,7   | 32,7                                | -                              | 67,3                |
| Лаишевский                   | 98,8                              | ...   | 2,1               | ...                                      | ...              | -   | ...  | -                                   | ...                            | 1,2                 |
| Лениногорский                | ...                               | -   | ...               | ...                                      | -                | -   | ...  | ...                                 | -                              | 23,1                |
| Мамадышский                  | -                                 | -   | -                 | -  | -                | -   | ...  | ...                                 | -                              | 98,1                |
| Менделеевский                | -                                 | -   | -                 | -  | -                | -   | 81,6   | 81,5                                | ...                            | 18,4                |
| Мензелинский                 | -                                 | -   | -                 | -  | -                | -   | 80,5   | 80,5                                | -                              | 19,5                |
| Муслимовский                 | ...                               | -   | ...               | ...                                      | -                | -   | 48,3   | 48,3                                | -                              | 25,9                |
| Нижнекамский                 | ...                               | ...   | -                 | -  | -                | ...   | 0,2  | 0,2                                 | 0,0                            | 4,0                 |
| Новошешминский               | -                                 | -   | -                 | -  | -                | -   | ...  | ...                                 | -                              | 97,4                |
| Нурлатский                   | -                                 | -   | -                 | -  | -                | -   | 1,0  | ...                                 | ...                            | 99,0                |
| Пестречинский                | 93,5                              | ...   | ...               | ...                                      | -                | -   | 1,8  | 1,6                                 | ...                            | 4,7                 |
| Рыбно-Слободский             | -                                 | -   | -                 | -  | -                | -   | 1,8  | 1,8                                 | -                              | 98,2                |
| Сабинский                    | ...                               | -   | ...               | -  | ...              | -   | 22,8   | 22,8                                | -                              | 77,2                |
| Сармановский                 | -                                 | -   | -                 | -  | -                | -   | ...  | ...                                 | -                              | 99,3                |
| Ютазинский                   | -                                 | -   | -                 | -  | -                | -   | 18,5   | 18,5                                | -                              | 81,5                |
| Тетюшский                    | ...                               | -   | ...               | -  | ...              | -   | 30,3   | 30,3                                | ...                            | 69,6                |
| Тюлячинский                  | -                                 | -   | -                 | -  | -                | -   | ...  | ...                                 | -                              | 98,4                |
| Тукаевский                   | ...                               | ...   | -                 | -  | -                | -   | 6,2  | 6,2                                 | ...                            | 2,4                 |
| Черемшанский                 | -                                 | -   | -                 | -  | -                | -   | -  | -                                   | -                              | 100,0               |
| Чистопольский                | ...                               | -   | -                 | -  | -                | ...   | ...  | ...                                 | -                              | 39,9                |
| <b>городские округа:</b>     |                                   |   |                   |  |                  |   |  |                                     |                                |                     |
| Казань                       | -                                 | -   | -                 | -  | -                | -   | ...  | ...                                 | -                              | 96,1                |
| Набережные Челны             | -                                 | -   | -                 | -  | -                | -   | -  | -                                   | -                              | 100,0               |

### 83. СТРУКТУРА ПОГоловья Кур по категориям хозяйств

(на 1 июля 2016 года; в процентах от поголовья кур в хозяйствах всех категорий)

|                              | Сельско-хозяйственные организации | в том числе   |                   |  |                  | Крестьянские (фермерские) и индивидуальные предприниматели | в том числе                         |                                | Хозяйства населения |             |
|------------------------------|-----------------------------------|---|-------------------|--|------------------|--|-------------------------------------|--------------------------------|---------------------|-------------|
|                              |                                   | сельскохозяйственные организации, не относящиеся к субъектам малого предпринимательства | малые предприятия | в том числе                              |                  |  | крестьянские (фермерские) хозяйства | индивидуальные предприниматели |                     |             |
|                              |                                   |   |                   | малые предприятия (без микропредприятий) | микропредприятия |  |                                     |                                |                     |             |
| <b>РЕСПУБЛИКА ТАТАРСТАН</b>  | <b>75,1</b>                       | <b>72,2</b>   | <b>1,8</b>        | <b>1,8</b>                               | <b>-</b>         | <b>1,1</b>   | <b>6,3</b>                          | <b>6,0</b>                     | <b>0,2</b>          | <b>18,6</b> |
| в том числе                  |                                   |   |                   |  |                  |  |                                     |                                |                     |             |
| <b>муниципальные районы:</b> |                                   |   |                   |  |                  |  |                                     |                                |                     |             |
| Агрызский                    | -                                 | -   | -                 | -  | -                | -  | 0,4                                 | 0,4                            | -                   | 99,6        |
| Азнакаевский                 | -                                 | -   | -                 | -  | -                | -  | 3,9                                 | ...                            | ...                 | 96,1        |
| Аксубаевский                 | -                                 | -   | -                 | -  | -                | -  | 3,4                                 | 3,4                            | -                   | 96,6        |
| Актанышский                  | ...                               | ...   | -                 | -  | -                | -  | 1,9                                 | 1,9                            | 0,0                 | 5,4         |
| Алексеевский                 | -                                 | -   | -                 | -  | -                | -  | ...                                 | -                              | ...                 | 62,6        |
| Алькеевский                  | -                                 | -   | -                 | -  | -                | -  | -                                   | -                              | -                   | 100,0       |
| Альметьевский                | ...                               | -   | -                 | -  | -                | ...  | -                                   | -                              | -                   | 98,9        |
| Апастовский                  | -                                 | -   | -                 | -  | -                | -  | -                                   | -                              | -                   | 100,0       |
| Арский                       | -                                 | -   | -                 | -  | -                | -  | ...                                 | ...                            | -                   | 93,0        |
| Атнинский                    | -                                 | -   | -                 | -  | -                | -  | ...                                 | ...                            | -                   | 97,1        |
| Бавлинский                   | -                                 | -   | -                 | -  | -                | -  | -                                   | -                              | -                   | 100,0       |
| Балтасинский                 | -                                 | -   | -                 | -  | -                | -  | -                                   | -                              | -                   | 100,0       |
| Бугульминский                | ...                               | -   | ...               | ...                                      | -                | -  | 2,0                                 | 0,7                            | 1,3                 | 85,3        |
| Буинский                     | -                                 | -   | -                 | -  | -                | -  | ...                                 | ...                            | -                   | 99,5        |
| Верхнеуслонский              | -                                 | -   | -                 | -  | -                | -  | ...                                 | ...                            | -                   | 99,6        |
| Высокогорский                | -                                 | -   | -                 | -  | -                | -  | ...                                 | ...                            | -                   | 99,5        |
| Дрожжановский                | -                                 | -   | -                 | -  | -                | -  | 0,8                                 | ...                            | ...                 | 99,2        |
| Елабужский                   | -                                 | -   | -                 | -  | -                | -  | 52,7                                | 52,6                           | ...                 | 47,3        |
| Заинский                     | -                                 | -   | -                 | -  | -                | -  | -                                   | -                              | -                   | 100,0       |
| Зеленодольский               | ...                               | ...   | -                 | -  | -                | ...  | 0,1                                 | 0,1                            | -                   | 4,9         |
| Кайбицкий                    | -                                 | -   | -                 | -  | -                | -  | -                                   | -                              | -                   | 100,0       |
| Камско-Устьинский            | -                                 | -   | -                 | -  | -                | -  | 0,6                                 | 0,6                            | -                   | 99,4        |
| Спасский                     | -                                 | -   | -                 | -  | -                | -  | -                                   | -                              | -                   | 100,0       |
| Кукморский                   | -                                 | -   | -                 | -  | -                | -  | 35,4                                | 35,4                           | -                   | 64,6        |
| Лаишевский                   | ...                               | ...   | -                 | -  | -                | -  | -                                   | -                              | -                   | 1,0         |
| Лениногорский                | ...                               | -   | ...               | ...                                      | -                | -  | -                                   | -                              | -                   | 20,4        |
| Мамадышский                  | -                                 | -   | -                 | -  | -                | -  | ...                                 | ...                            | -                   | 97,9        |
| Менделеевский                | -                                 | -   | -                 | -  | -                | -  | 83,2                                | 83,2                           | -                   | 16,8        |
| Мензелинский                 | -                                 | -   | -                 | -  | -                | -  | 84,2                                | 84,2                           | -                   | 15,8        |
| Муслюмовский                 | ...                               | -   | ...               | ...                                      | -                | -  | 46,8                                | 46,8                           | -                   | 24,0        |
| Нижнекамский                 | ...                               | ...   | -                 | -  | -                | ...  | 0,1                                 | 0,1                            | 0,0                 | 3,5         |
| Новошешминский               | -                                 | -   | -                 | -  | -                | -  | ...                                 | ...                            | -                   | 98,7        |
| Нурлатский                   | -                                 | -   | -                 | -  | -                | -  | 1,3                                 | ...                            | ...                 | 98,7        |
| Пестречинский                | ...                               | ...   | -                 | -  | -                | -  | 1,4                                 | 1,3                            | ...                 | 3,9         |
| Рыбно-Слободский             | -                                 | -   | -                 | -  | -                | -  | ...                                 | ...                            | -                   | 98,6        |
| Сабинский                    | -                                 | -   | -                 | -  | -                | -  | 25,5                                | 25,5                           | -                   | 74,5        |
| Сармановский                 | -                                 | -   | -                 | -  | -                | -  | -                                   | -                              | -                   | 100,0       |
| Ютазинский                   | -                                 | -   | -                 | -  | -                | -  | ...                                 | ...                            | -                   | 99,3        |
| Тетюшский                    | -                                 | -   | -                 | -  | -                | -  | 0,8                                 | 0,8                            | -                   | 99,2        |
| Тюлячинский                  | -                                 | -   | -                 | -  | -                | -  | -                                   | -                              | -                   | 100,0       |
| Тукаевский                   | ...                               | ...   | -                 | -  | -                | -  | 5,6                                 | 5,6                            | ...                 | 2,1         |
| Черемшанский                 | -                                 | -   | -                 | -  | -                | -  | -                                   | -                              | -                   | 100,0       |
| Чистопольский                | ...                               | -   | -                 | -  | -                | ...  | ...                                 | ...                            | -                   | 33,4        |
| <b>городские округа:</b>     |                                   |   |                   |  |                  |  |                                     |                                |                     |             |
| Казань                       | -                                 | -   | -                 | -  | -                | -  | -                                   | -                              | -                   | 100,0       |
| Набережные Челны             | -                                 | -   | -                 | -  | -                | -  | -                                   | -                              | -                   | 100,0       |



#### 84. СТРУКТУРА ПОГоловья УТОК ПО КАТЕГОРИЯМ ХОЗЯЙСТВ

(на 1 июля 2016 года; в процентах от поголовья уток в хозяйствах всех категорий)

|                              | Сельско-хозяйственные организации | в том числе   |                   |  |                  |  | Крестьянские (фермерские) хозяйства и индивидуальные предприниматели | в том числе                         |                                |             | Хозяйства населения |
|------------------------------|-----------------------------------|---|-------------------|--|------------------|--|--|-------------------------------------|--------------------------------|-------------|---------------------|
|                              |                                   | сельскохозяйственные организации, не относящиеся к субъектам малого предпринимательства | малые предприятия | в том числе                              |                  | подсобные сельскохозяйственные предприятия не сельскохозяйственных организаций |  | крестьянские (фермерские) хозяйства | индивидуальные предприниматели |             |                     |
|                              |                                   |   |                   | малые предприятия (без микропредприятий) | микропредприятия |  |  |                                     |                                |             |                     |
| <b>РЕСПУБЛИКА ТАТАРСТАН</b>  | ...                               | -   | ...               | ...                                      | -                | -  | <b>16,5</b>  | <b>8,6</b>                          | <b>7,9</b>                     | <b>76,9</b> |                     |
| в том числе                  |                                   |   |                   |  |                  |  |  |                                     |                                |             |                     |
| <b>муниципальные районы:</b> |                                   |   |                   |  |                  |  |  |                                     |                                |             |                     |
| Агрызский                    | -                                 | -   | -                 | -  | -                | -  | 11,4   | 11,4                                | -                              | 88,6        |                     |
| Азнакаевский                 | -                                 | -   | -                 | -  | -                | -  | ...  | ...                                 | ...                            | 60,9        |                     |
| Аксубаевский                 | -                                 | -   | -                 | -  | -                | -  | ...  | ...                                 | -                              | 92,5        |                     |
| Актанышский                  | -                                 | -   | -                 | -  | -                | -  | 39,0   | 39,0                                | -                              | 61,0        |                     |
| Алексеевский                 | -                                 | -   | -                 | -  | -                | -  | ...  | -                                   | ...                            | 18,8        |                     |
| Алькеевский                  | -                                 | -   | -                 | -  | -                | -  | -  | -                                   | -                              | 100,0       |                     |
| Альметьевский                | -                                 | -   | -                 | -  | -                | -  | -  | -                                   | -                              | 100,0       |                     |
| Апастовский                  | -                                 | -   | -                 | -  | -                | -  | ...  | ...                                 | -                              | 99,4        |                     |
| Арский                       | -                                 | -   | -                 | -  | -                | -  | ...  | ...                                 | -                              | 98,4        |                     |
| Атнинский                    | -                                 | -   | -                 | -  | -                | -  | ...  | ...                                 | -                              | 70,5        |                     |
| Бавлинский                   | -                                 | -   | -                 | -  | -                | -  | -  | -                                   | -                              | 100,0       |                     |
| Балтасинский                 | -                                 | -   | -                 | -  | -                | -  | ...  | ...                                 | -                              | 99,6        |                     |
| Бугульминский                | -                                 | -   | -                 | -  | -                | -  | -  | -                                   | -                              | 100,0       |                     |
| Буинский                     | -                                 | -   | -                 | -  | -                | -  | ...  | ...                                 | -                              | 99,4        |                     |
| Верхнеуслонский              | -                                 | -   | -                 | -  | -                | -  | -  | -                                   | -                              | 100,0       |                     |
| Высокогорский                | -                                 | -   | -                 | -  | -                | -  | -  | -                                   | -                              | 100,0       |                     |
| Дрожжановский                | -                                 | -   | -                 | -  | -                | -  | -  | -                                   | -                              | 100,0       |                     |
| Елабужский                   | -                                 | -   | -                 | -  | -                | -  | ...  | ...                                 | ...                            | 96,8        |                     |
| Заинский                     | -                                 | -   | -                 | -  | -                | -  | 68,1   | ...                                 | ...                            | 31,9        |                     |
| Зеленодольский               | -                                 | -   | -                 | -  | -                | -  | ...  | ...                                 | -                              | 98,2        |                     |
| Кайбицкий                    | -                                 | -   | -                 | -  | -                | -  | -  | -                                   | -                              | 100,0       |                     |
| Камско-Устьинский            | -                                 | -   | -                 | -  | -                | -  | ...  | ...                                 | -                              | 98,9        |                     |
| Спасский                     | -                                 | -   | -                 | -  | -                | -  | -  | -                                   | -                              | 100,0       |                     |
| Кукморский                   | -                                 | -   | -                 | -  | -                | -  | ...  | ...                                 | -                              | 73,3        |                     |
| Лаишевский                   | ...                               | -   | ...               | ...                                      | -                | -  | -  | -                                   | -                              | 7,1         |                     |
| Лениногорский                | -                                 | -   | -                 | -  | -                | -  | -  | -                                   | -                              | 100,0       |                     |
| Мамадышский                  | -                                 | -   | -                 | -  | -                | -  | -  | -                                   | -                              | 100,0       |                     |
| Менделеевский                | -                                 | -   | -                 | -  | -                | -  | ...  | ...                                 | -                              | 99,1        |                     |
| Мензелинский                 | -                                 | -   | -                 | -  | -                | -  | -  | -                                   | -                              | 100,0       |                     |
| Муслюмовский                 | -                                 | -   | -                 | -  | -                | -  | -  | -                                   | -                              | 100,0       |                     |
| Нижнекамский                 | -                                 | -   | -                 | -  | -                | -  | 8,9  | 8,9                                 | -                              | 91,1        |                     |
| Новошешминский               | -                                 | -   | -                 | -  | -                | -  | ...  | ...                                 | -                              | 83,5        |                     |
| Нурлатский                   | -                                 | -   | -                 | -  | -                | -  | ...  | -                                   | ...                            | 98,9        |                     |
| Пестречинский                | -                                 | -   | -                 | -  | -                | -  | 2,9  | 0,9                                 | ...                            | 97,1        |                     |
| Рыбно-Слободский             | -                                 | -   | -                 | -  | -                | -  | -  | -                                   | -                              | 100,0       |                     |
| Сабинский                    | -                                 | -   | -                 | -  | -                | -  | ...  | ...                                 | -                              | 99,4        |                     |
| Сармановский                 | -                                 | -   | -                 | -  | -                | -  | ...  | ...                                 | -                              | 96,0        |                     |
| Ютазинский                   | -                                 | -   | -                 | -  | -                | -  | 45,0   | 45,0                                | -                              | 55,0        |                     |
| Тетюшский                    | -                                 | -   | -                 | -  | -                | -  | 34,1   | 34,1                                | -                              | 65,9        |                     |
| Тюлячинский                  | -                                 | -   | -                 | -  | -                | -  | ...  | ...                                 | -                              | 90,3        |                     |
| Тукаевский                   | -                                 | -   | -                 | -  | -                | -  | 5,6  | 5,6                                 | -                              | 94,4        |                     |
| Черемшанский                 | -                                 | -   | -                 | -  | -                | -  | -  | -                                   | -                              | 100,0       |                     |
| Чистопольский                | -                                 | -   | -                 | -  | -                | -  | ...  | ...                                 | -                              | 99,5        |                     |
| <b>городские округа:</b>     |                                   |   |                   |  |                  |  |  |                                     |                                |             |                     |
| Казань                       | -                                 | -   | -                 | -  | -                | -  | -  | -                                   | -                              | 100,0       |                     |
| Набережные Челны             | -                                 | -   | -                 | -  | -                | -  | -  | -                                   | -                              | 100,0       |                     |

**85. СТРУКТУРА ПОГОЛОВЬЯ ГУСЕЙ ПО КАТЕГОРИЯМ ХОЗЯЙСТВ**

(на 1 июля 2016 года; в процентах от поголовья гусей в хозяйствах всех категорий)

|                              | Сельско-хозяйственные организации | в том числе   |                   |  |                  |   | Крестьянские (фермерские) хозяйства и индивидуальные предприниматели | в том числе                         |                                | Хозяйства населения |
|------------------------------|-----------------------------------|---|-------------------|--|------------------|---|--|-------------------------------------|--------------------------------|---------------------|
|                              |                                   | сельскохозяйственные организации, не относящиеся к субъектам малого предпринимательства | малые предприятия | в том числе                              |                  | подсобные сельскохозяйственные предприятия несельскохозяйственных организаций |  | крестьянские (фермерские) хозяйства | индивидуальные предприниматели |                     |
|                              |                                   |   |                   | малые предприятия (без микропредприятий) | микропредприятия |   |  |                                     |                                |                     |
| <b>РЕСПУБЛИКА ТАТАРСТАН</b>  | <b>16,6</b>                       | <b>...</b>  | <b>6,5</b>        | <b>6,5</b>                               | <b>...</b>       | <b>-</b>  | <b>18,1</b>  | <b>16,5</b>                         | <b>1,7</b>                     | <b>65,2</b>         |
| в том числе                  |                                   |   |                   |  |                  |   |  |                                     |                                |                     |
| <b>муниципальные районы:</b> |                                   |   |                   |  |                  |   |  |                                     |                                |                     |
| Агрызский                    | -                                 | -   | -                 | -  | -                | -   | 1,2  | 1,2                                 | -                              | 98,8                |
| Азнакаевский                 | -                                 | -   | -                 | -  | -                | -   | ...  | ...                                 | ...                            | 69,7                |
| Аксубаевский                 | -                                 | -   | -                 | -  | -                | -   | ...  | ...                                 | -                              | 94,3                |
| Актанышский                  | -                                 | -   | -                 | -  | -                | -   | 48,7   | 48,7                                | -                              | 51,3                |
| Алексеевский                 | -                                 | -   | -                 | -  | -                | -   | ...  | ...                                 | ...                            | 49,3                |
| Алькеевский                  | -                                 | -   | -                 | -  | -                | -   | -  | -                                   | -                              | 100,0               |
| Альметьевский                | ...                               | ...   | -                 | -  | -                | -   | ...  | ...                                 | -                              | 19,2                |
| Апастовский                  | -                                 | -   | -                 | -  | -                | -   | ...  | ...                                 | -                              | 99,1                |
| Арский                       | -                                 | -   | -                 | -  | -                | -   | ...  | ...                                 | -                              | 91,8                |
| Атнинский                    | -                                 | -   | -                 | -  | -                | -   | -  | -                                   | -                              | 100,0               |
| Бавлинский                   | -                                 | -   | -                 | -  | -                | -   | -  | -                                   | -                              | 100,0               |
| Балтасинский                 | -                                 | -   | -                 | -  | -                | -   | ...  | ...                                 | -                              | 92,9                |
| Бугульминский                | ...                               | ...   | ...               | ...                                      | -                | -   | ...  | ...                                 | -                              | 15,3                |
| Буинский                     | -                                 | -   | -                 | -  | -                | -   | -  | -                                   | -                              | 100,0               |
| Верхнеуслонский              | -                                 | -   | -                 | -  | -                | -   | -  | -                                   | -                              | 100,0               |
| Высокогорский                | -                                 | -   | -                 | -  | -                | -   | ...  | -                                   | ...                            | 88,6                |
| Дрожжановский                | -                                 | -   | -                 | -  | -                | -   | ...  | ...                                 | -                              | 99,7                |
| Елабужский                   | -                                 | -   | -                 | -  | -                | -   | ...  | ...                                 | ...                            | 92,6                |
| Заинский                     | -                                 | -   | -                 | -  | -                | -   | -  | -                                   | -                              | 100,0               |
| Зеленодольский               | -                                 | -   | -                 | -  | -                | -   | ...  | ...                                 | -                              | 97,1                |
| Кайбицкий                    | -                                 | -   | -                 | -  | -                | -   | -  | -                                   | -                              | 100,0               |
| Камско-Устьинский            | -                                 | -   | -                 | -  | -                | -   | ...  | ...                                 | -                              | 99,1                |
| Спасский                     | -                                 | -   | -                 | -  | -                | -   | -  | -                                   | -                              | 100,0               |
| Кукморский                   | -                                 | -   | -                 | -  | -                | -   | ...  | ...                                 | -                              | 85,9                |
| Лаишевский                   | ...                               | -   | ...               | ...                                      | -                | -   | -  | -                                   | -                              | 11,9                |
| Лениногорский                | -                                 | -   | -                 | -  | -                | -   | ...  | ...                                 | -                              | 77,8                |
| Мамадышский                  | -                                 | -   | -                 | -  | -                | -   | -  | -                                   | -                              | 100,0               |
| Менделеевский                | -                                 | -   | -                 | -  | -                | -   | ...  | ...                                 | -                              | 93,2                |
| Мензелинский                 | -                                 | -   | -                 | -  | -                | -   | ...  | ...                                 | -                              | 98,7                |
| Муслюмовский                 | -                                 | -   | -                 | -  | -                | -   | 82,0   | 82,0                                | -                              | 18,0                |
| Нижнекамский                 | -                                 | -   | -                 | -  | -                | -   | 39,4   | 39,4                                | -                              | 60,6                |
| Новошешминский               | -                                 | -   | -                 | -  | -                | -   | ...  | ...                                 | -                              | 99,2                |
| Нурлатский                   | -                                 | -   | -                 | -  | -                | -   | -  | -                                   | -                              | 100,0               |
| Пестречинский                | ...                               | ...   | ...               | ...                                      | -                | -   | 11,8   | 5,2                                 | ...                            | 14,8                |
| Рыбно-Слободский             | -                                 | -   | -                 | -  | -                | -   | ...  | ...                                 | -                              | 94,6                |
| Сабинский                    | ...                               | ...   | -                 | -  | ...              | -   | ...  | ...                                 | -                              | 97,6                |
| Сармановский                 | -                                 | -   | -                 | -  | -                | -   | ...  | ...                                 | -                              | 98,0                |
| Ютазинский                   | -                                 | -   | -                 | -  | -                | -   | ...  | ...                                 | -                              | 52,4                |
| Тетюшский                    | ...                               | -   | ...               | -  | ...              | -   | 78,0   | 78,0                                | -                              | 21,7                |
| Тюлячинский                  | -                                 | -   | -                 | -  | -                | -   | ...  | ...                                 | -                              | 98,3                |
| Тукаевский                   | -                                 | -   | -                 | -  | -                | -   | 88,4   | 88,4                                | -                              | 11,6                |
| Черемшанский                 | -                                 | -   | -                 | -  | -                | -   | -  | -                                   | -                              | 100,0               |
| Чистопольский                | -                                 | -   | -                 | -  | -                | -   | ...  | ...                                 | -                              | 99,8                |
| <b>городские округа:</b>     |                                   |   |                   |  |                  |   |  |                                     |                                |                     |
| Казань                       | -                                 | -   | -                 | -  | -                | -   | -  | -                                   | -                              | ...                 |
| Набережные Челны             | -                                 | -   | -                 | -  | -                | -   | -  | -                                   | -                              | ...                 |

**86. СТРУКТУРА ПОГОЛОВЬЯ ИНДЕЕК ПО КАТЕГОРИЯМ ХОЗЯЙСТВ**

(на 1 июля 2016 года; в процентах от поголовья индек в хозяйствах всех категорий)

|                              | Сельско-хозяйственные организации | в том числе   |                   |  |                  |  | Крестьянские (фермерские) хозяйства и индивидуальные предприниматели | в том числе                         |                                | Хозяйства населения |
|------------------------------|-----------------------------------|---|-------------------|--|------------------|--|--|-------------------------------------|--------------------------------|---------------------|
|                              |                                   | сельскохозяйственные организации, не относящиеся к субъектам малого предпринимательства | малые предприятия | в том числе                              |                  | подсобные сельскохозяйственные предприятия не сельскохозяйственных организаций |  | крестьянские (фермерские) хозяйства | индивидуальные предприниматели |                     |
|                              |                                   |   |                   | малые предприятия (без микропредприятий) | микропредприятия |  |  |                                     |                                |                     |
| <b>РЕСПУБЛИКА ТАТАРСТАН</b>  | <b>63,8</b>                       | ...   | <b>58,9</b>       | ...                                      | ...              | -  | <b>18,9</b>  | <b>18,8</b>                         | ...                            | <b>17,3</b>         |
| в том числе                  |                                   |   |                   |  |                  |  |  |                                     |                                |                     |
| <b>муниципальные районы:</b> |                                   |   |                   |  |                  |  |  |                                     |                                |                     |
| Агрызский                    | -                                 | -   | -                 | -  | -                | -  | ...  | ...                                 | -                              | 97,1                |
| Азнакаевский                 | -                                 | -   | -                 | -  | -                | -  | -  | -                                   | -                              | 100,0               |
| Аксубаевский                 | -                                 | -   | -                 | -  | -                | -  | -  | -                                   | -                              | 100,0               |
| Актанышский                  | -                                 | -   | -                 | -  | -                | -  | ...  | ...                                 | -                              | 10,4                |
| Алексеевский                 | -                                 | -   | -                 | -  | -                | -  | -  | -                                   | -                              | 100,0               |
| Алькеевский                  | -                                 | -   | -                 | -  | -                | -  | ...  | ...                                 | -                              | 90,4                |
| Альметьевский                | -                                 | -   | -                 | -  | -                | -  | -  | -                                   | -                              | 100,0               |
| Апастовский                  | -                                 | -   | -                 | -  | -                | -  | -  | -                                   | -                              | 100,0               |
| Арский                       | -                                 | -   | -                 | -  | -                | -  | -  | -                                   | -                              | 100,0               |
| Атнинский                    | -                                 | -   | -                 | -  | -                | -  | ...  | ...                                 | -                              | 10,3                |
| Бавлинский                   | -                                 | -   | -                 | -  | -                | -  | -  | -                                   | -                              | 100,0               |
| Балтасинский                 | -                                 | -   | -                 | -  | -                | -  | ...  | ...                                 | -                              | 79,9                |
| Бугульминский                | -                                 | -   | -                 | -  | -                | -  | -  | -                                   | -                              | 100,0               |
| Буинский                     | -                                 | -   | -                 | -  | -                | -  | ...  | ...                                 | -                              | 83,9                |
| Верхнеуслонский              | -                                 | -   | -                 | -  | -                | -  | -  | -                                   | -                              | 100,0               |
| Высокогорский                | -                                 | -   | -                 | -  | -                | -  | -  | -                                   | -                              | 100,0               |
| Дрожжановский                | -                                 | -   | -                 | -  | -                | -  | -  | -                                   | -                              | 100,0               |
| Елабужский                   | -                                 | -   | -                 | -  | -                | -  | -  | -                                   | -                              | 100,0               |
| Заинский                     | -                                 | -   | -                 | -  | -                | -  | -  | -                                   | -                              | 100,0               |
| Зеленодольский               | ...                               | -   | ...               | ...                                      | -                | -  | 17,2   | 17,2                                | -                              | 0,6                 |
| Кайбицкий                    | -                                 | -   | -                 | -  | -                | -  | -  | -                                   | -                              | 100,0               |
| Камско-Устьинский            | -                                 | -   | -                 | -  | -                | -  | -  | -                                   | -                              | 100,0               |
| Спасский                     | -                                 | -   | -                 | -  | -                | -  | ...  | ...                                 | -                              | 93,3                |
| Кукморский                   | -                                 | -   | -                 | -  | -                | -  | -  | -                                   | -                              | 100,0               |
| Лаишевский                   | ...                               | ...   | ...               | -  | ...              | -  | ...  | -                                   | ...                            | 3,6                 |
| Лениногорский                | -                                 | -   | -                 | -  | -                | -  | -  | -                                   | -                              | 100,0               |
| Мамадышский                  | -                                 | -   | -                 | -  | -                | -  | -  | -                                   | -                              | 100,0               |
| Менделеевский                | -                                 | -   | -                 | -  | -                | -  | -  | -                                   | -                              | 100,0               |
| Мензелинский                 | -                                 | -   | -                 | -  | -                | -  | -  | -                                   | -                              | 100,0               |
| Муслюмовский                 | -                                 | -   | -                 | -  | -                | -  | -  | -                                   | -                              | 100,0               |
| Нижнекамский                 | -                                 | -   | -                 | -  | -                | -  | -  | -                                   | -                              | 100,0               |
| Новошешминский               | -                                 | -   | -                 | -  | -                | -  | -  | -                                   | -                              | 100,0               |
| Нурлатский                   | -                                 | -   | -                 | -  | -                | -  | -  | -                                   | -                              | 100,0               |
| Пестречинский                | ...                               | ...   | -                 | -  | -                | -  | ...  | ...                                 | -                              | 9,8                 |
| Рыбно-Слободский             | -                                 | -   | -                 | -  | -                | -  | ...  | ...                                 | -                              | 84,6                |
| Сабинский                    | ...                               | -   | ...               | -  | ...              | -  | -  | -                                   | -                              | 62,4                |
| Сармановский                 | -                                 | -   | -                 | -  | -                | -  | -  | -                                   | -                              | 100,0               |
| Ютазинский                   | -                                 | -   | -                 | -  | -                | -  | -  | -                                   | -                              | 100,0               |
| Тетюшский                    | -                                 | -   | -                 | -  | -                | -  | 93,1   | 93,1                                | -                              | 6,9                 |
| Тюлячинский                  | -                                 | -   | -                 | -  | -                | -  | -  | -                                   | -                              | 100,0               |
| Тукаевский                   | -                                 | -   | -                 | -  | -                | -  | -  | -                                   | -                              | 100,0               |
| Черемшанский                 | -                                 | -   | -                 | -  | -                | -  | -  | -                                   | -                              | 100,0               |
| Чистопольский                | -                                 | -   | -                 | -  | -                | -  | -  | -                                   | -                              | 100,0               |
| <b>городские округа:</b>     |                                   |   |                   |  |                  |  |  |                                     |                                |                     |
| Казань                       | -                                 | -   | -                 | -  | -                | -  | -  | -                                   | -                              | ...                 |
| Набережные Челны             | -                                 | -   | -                 | -  | -                | -  | -  | -                                   | -                              | ...                 |

**87. СТРУКТУРА ПОГОЛОВЬЯ ЦЕСАРОК ПО КАТЕГОРИЯМ ХОЗЯЙСТВ**

(на 1 июля 2016 года; в процентах от поголовья цесарок в хозяйствах всех категорий)

|                              | Сельско-хозяйственные организации | в том числе   |                   |  |                  |  | Крестьянские (фермерские) хозяйства и индивидуальные предприниматели | в том числе                         |                                | Хозяйства населения |
|------------------------------|-----------------------------------|---|-------------------|--|------------------|--|--|-------------------------------------|--------------------------------|---------------------|
|                              |                                   | сельскохозяйственные организации, не относящиеся к субъектам малого предпринимательства | малые предприятия | в том числе                              |                  | подсобные сельскохозяйственные предприятия не сельскохозяйственных организаций |  | крестьянские (фермерские) хозяйства | индивидуальные предприниматели |                     |
|                              |                                   |   |                   | малые предприятия (без микропредприятий) | микропредприятия |  |  |                                     |                                |                     |
| <b>РЕСПУБЛИКА ТАТАРСТАН</b>  | ...                               | -   | ...               | ...                                      | -                | -  | <b>8,6</b>   | <b>5,4</b>                          | ...                            | <b>70,4</b>         |
| в том числе                  |                                   |   |                   |  |                  |  |  |                                     |                                |                     |
| <b>муниципальные районы:</b> |                                   |   |                   |  |                  |  |  |                                     |                                |                     |
| Агрызский                    | -                                 | -   | -                 | -  | -                | -  | -  | -                                   | -                              | 100,0               |
| Азнакаевский                 | -                                 | -   | -                 | -  | -                | -  | -  | -                                   | -                              | ...                 |
| Аксубаевский                 | -                                 | -   | -                 | -  | -                | -  | -  | -                                   | -                              | 100,0               |
| Актанышский                  | -                                 | -   | -                 | -  | -                | -  | -  | -                                   | -                              | ...                 |
| Алексеевский                 | -                                 | -   | -                 | -  | -                | -  | -  | -                                   | -                              | ...                 |
| Алькеевский                  | -                                 | -   | -                 | -  | -                | -  | -  | -                                   | -                              | 100,0               |
| Альметьевский                | -                                 | -   | -                 | -  | -                | -  | -  | -                                   | -                              | ...                 |
| Апастовский                  | -                                 | -   | -                 | -  | -                | -  | -  | -                                   | -                              | ...                 |
| Арский                       | -                                 | -   | -                 | -  | -                | -  | -  | -                                   | -                              | 100,0               |
| Атнинский                    | -                                 | -   | -                 | -  | -                | -  | -  | -                                   | -                              | ...                 |
| Бавлинский                   | -                                 | -   | -                 | -  | -                | -  | -  | -                                   | -                              | 100,0               |
| Балтасинский                 | -                                 | -   | -                 | -  | -                | -  | -  | -                                   | -                              | 100,0               |
| Бугульминский                | -                                 | -   | -                 | -  | -                | -  | -  | -                                   | -                              | 100,0               |
| Буинский                     | -                                 | -   | -                 | -  | -                | -  | -  | -                                   | -                              | 100,0               |
| Верхнеуслонский              | -                                 | -   | -                 | -  | -                | -  | -  | -                                   | -                              | 100,0               |
| Высокогорский                | -                                 | -   | -                 | -  | -                | -  | -  | -                                   | -                              | 100,0               |
| Дрожжановский                | -                                 | -   | -                 | -  | -                | -  | -  | -                                   | -                              | ...                 |
| Елабужский                   | -                                 | -   | -                 | -  | -                | -  | -  | -                                   | -                              | 100,0               |
| Заинский                     | -                                 | -   | -                 | -  | -                | -  | -  | -                                   | -                              | ...                 |
| Зеленодольский               | -                                 | -   | -                 | -  | -                | -  | ...  | ...                                 | -                              | 54,0                |
| Кайбицкий                    | -                                 | -   | -                 | -  | -                | -  | -  | -                                   | -                              | 100,0               |
| Камско-Устьинский            | -                                 | -   | -                 | -  | -                | -  | -  | -                                   | -                              | ...                 |
| Спасский                     | -                                 | -   | -                 | -  | -                | -  | -  | -                                   | -                              | -                   |
| Кукморский                   | -                                 | -   | -                 | -  | -                | -  | -  | -                                   | -                              | ...                 |
| Лайшевский                   | ...                               | -   | ...               | ...                                      | -                | -  | -  | -                                   | -                              | 8,8                 |
| Лениногорский                | -                                 | -   | -                 | -  | -                | -  | -  | -                                   | -                              | 100,0               |
| Мамадышский                  | -                                 | -   | -                 | -  | -                | -  | -  | -                                   | -                              | ...                 |
| Менделеевский                | -                                 | -   | -                 | -  | -                | -  | -  | -                                   | -                              | ...                 |
| Мензелинский                 | -                                 | -   | -                 | -  | -                | -  | -  | -                                   | -                              | ...                 |
| Муслимовский                 | -                                 | -   | -                 | -  | -                | -  | -  | -                                   | -                              | -                   |
| Нижнекамский                 | -                                 | -   | -                 | -  | -                | -  | -  | -                                   | -                              | 100,0               |
| Новошешминский               | -                                 | -   | -                 | -  | -                | -  | -  | -                                   | -                              | ...                 |
| Нурлатский                   | -                                 | -   | -                 | -  | -                | -  | -  | -                                   | -                              | ...                 |
| Пестречинский                | -                                 | -   | -                 | -  | -                | -  | 84,5   | ...                                 | ...                            | 15,5                |
| Рыбно-Слободский             | -                                 | -   | -                 | -  | -                | -  | -  | -                                   | -                              | 100,0               |
| Сабинский                    | -                                 | -   | -                 | -  | -                | -  | -  | -                                   | -                              | -                   |
| Сармановский                 | -                                 | -   | -                 | -  | -                | -  | -  | -                                   | -                              | -                   |
| Ютазинский                   | -                                 | -   | -                 | -  | -                | -  | -  | -                                   | -                              | 100,0               |
| Тетюшский                    | -                                 | -   | -                 | -  | -                | -  | ...  | -                                   | ...                            | 50,0                |
| Тюлячинский                  | -                                 | -   | -                 | -  | -                | -  | -  | -                                   | -                              | -                   |
| Тукаевский                   | -                                 | -   | -                 | -  | -                | -  | -  | -                                   | -                              | 100,0               |
| Черемшанский                 | -                                 | -   | -                 | -  | -                | -  | -  | -                                   | -                              | ...                 |
| Чистопольский                | -                                 | -   | -                 | -  | -                | -  | -  | -                                   | -                              | ...                 |
| <b>городские округа:</b>     |                                   |   |                   |  |                  |  |  |                                     |                                |                     |
| Казань                       | -                                 | -   | -                 | -  | -                | -  | -  | -                                   | -                              | ...                 |
| Набережные Челны             | -                                 | -   | -                 | -  | -                | -  | -  | -                                   | -                              | -                   |

**88. СТРУКТУРА ПОГОЛОВЬЯ ПЕРЕПЕЛОК ПО КАТЕГОРИЯМ ХОЗЯЙСТВ**

(на 1 июля 2016 года; в процентах от поголовья перепелок в хозяйствах всех категорий)

|                              | Сельско-хозяйственные организации | в том числе   |                   |  |                  |   | Крестьянские (фермерские) хозяйства и индивидуальные предприниматели | в том числе                         |                                | Хозяйства населения |
|------------------------------|-----------------------------------|---|-------------------|--|------------------|---|--|-------------------------------------|--------------------------------|---------------------|
|                              |                                   | сельскохозяйственные организации, не относящиеся к субъектам малого предпринимательства | малые предприятия | в том числе                              |                  | подсобные сельскохозяйственные предприятия несельскохозяйственных организаций |  | крестьянские (фермерские) хозяйства | индивидуальные предприниматели |                     |
|                              |                                   |   |                   | малые предприятия (без микропредприятий) | микропредприятия |   |  |                                     |                                |                     |
| <b>РЕСПУБЛИКА ТАТАРСТАН</b>  | -                                 | -   | -                 | -  | -                | -   | <b>69,8</b>  | <b>69,5</b>                         | ...                            | <b>30,2</b>         |
| в том числе                  |                                   |   |                   |  |                  |   |  |                                     |                                |                     |
| <b>муниципальные районы:</b> |                                   |   |                   |  |                  |   |  |                                     |                                |                     |
| Агрызский                    | -                                 | -   | -                 | -  | -                | -   | -  | -                                   | -                              | 100,0               |
| Азнакаевский                 | -                                 | -   | -                 | -  | -                | -   | -  | -                                   | -                              | 100,0               |
| Аксубаевский                 | -                                 | -   | -                 | -  | -                | -   | -  | -                                   | -                              | 100,0               |
| Актанышский                  | -                                 | -   | -                 | -  | -                | -   | -  | -                                   | -                              | 100,0               |
| Алексеевский                 | -                                 | -   | -                 | -  | -                | -   | -  | -                                   | -                              | -                   |
| Алькеевский                  | -                                 | -   | -                 | -  | -                | -   | -  | -                                   | -                              | ...                 |
| Альметьевский                | -                                 | -   | -                 | -  | -                | -   | -  | -                                   | -                              | 100,0               |
| Апастовский                  | -                                 | -   | -                 | -  | -                | -   | -  | -                                   | -                              | -                   |
| Арский                       | -                                 | -   | -                 | -  | -                | -   | -  | -                                   | -                              | 100,0               |
| Атнинский                    | -                                 | -   | -                 | -  | -                | -   | -  | -                                   | -                              | -                   |
| Бавлинский                   | -                                 | -   | -                 | -  | -                | -   | -  | -                                   | -                              | -                   |
| Балтасинский                 | -                                 | -   | -                 | -  | -                | -   | -  | -                                   | -                              | ...                 |
| Бугульминский                | -                                 | -   | -                 | -  | -                | -   | ...  | ...                                 | -                              | 14,7                |
| Буинский                     | -                                 | -   | -                 | -  | -                | -   | -  | -                                   | -                              | 100,0               |
| Верхнеуслонский              | -                                 | -   | -                 | -  | -                | -   | -  | -                                   | -                              | 100,0               |
| Высокогорский                | -                                 | -   | -                 | -  | -                | -   | -  | -                                   | -                              | 100,0               |
| Дрожжановский                | -                                 | -   | -                 | -  | -                | -   | -  | -                                   | -                              | -                   |
| Елабужский                   | -                                 | -   | -                 | -  | -                | -   | ...  | ...                                 | -                              | 3,5                 |
| Заинский                     | -                                 | -   | -                 | -  | -                | -   | -  | -                                   | -                              | 100,0               |
| Зеленодольский               | -                                 | -   | -                 | -  | -                | -   | -  | -                                   | -                              | 100,0               |
| Кайбицкий                    | -                                 | -   | -                 | -  | -                | -   | -  | -                                   | -                              | -                   |
| Камско-Устьинский            | -                                 | -   | -                 | -  | -                | -   | -  | -                                   | -                              | ...                 |
| Спасский                     | -                                 | -   | -                 | -  | -                | -   | -  | -                                   | -                              | -                   |
| Кукморский                   | -                                 | -   | -                 | -  | -                | -   | -  | -                                   | -                              | 100,0               |
| Лаишевский                   | -                                 | -   | -                 | -  | -                | -   | -  | -                                   | -                              | 100,0               |
| Лениногорский                | -                                 | -   | -                 | -  | -                | -   | -  | -                                   | -                              | 100,0               |
| Мамадышский                  | -                                 | -   | -                 | -  | -                | -   | -  | -                                   | -                              | ...                 |
| Менделеевский                | -                                 | -   | -                 | -  | -                | -   | ...  | -                                   | ...                            | ...                 |
| Мензелинский                 | -                                 | -   | -                 | -  | -                | -   | ...  | ...                                 | -                              | 1,3                 |
| Муслюмовский                 | -                                 | -   | -                 | -  | -                | -   | -  | -                                   | -                              | -                   |
| Нижнекамский                 | -                                 | -   | -                 | -  | -                | -   | -  | -                                   | -                              | 100,0               |
| Новошешминский               | -                                 | -   | -                 | -  | -                | -   | -  | -                                   | -                              | ...                 |
| Нурлатский                   | -                                 | -   | -                 | -  | -                | -   | -  | -                                   | -                              | 100,0               |
| Пестречинский                | -                                 | -   | -                 | -  | -                | -   | 96,5   | 96,5                                | -                              | 3,5                 |
| Рыбно-Слободский             | -                                 | -   | -                 | -  | -                | -   | -  | -                                   | -                              | 100,0               |
| Сабинский                    | -                                 | -   | -                 | -  | -                | -   | -  | -                                   | -                              | ...                 |
| Сармановский                 | -                                 | -   | -                 | -  | -                | -   | -  | -                                   | -                              | ...                 |
| Ютазинский                   | -                                 | -   | -                 | -  | -                | -   | -  | -                                   | -                              | ...                 |
| Тетюшский                    | -                                 | -   | -                 | -  | -                | -   | -  | -                                   | -                              | ...                 |
| Тюлячинский                  | -                                 | -   | -                 | -  | -                | -   | -  | -                                   | -                              | 100,0               |
| Тукаевский                   | -                                 | -   | -                 | -  | -                | -   | ...  | ...                                 | -                              | 20,9                |
| Черемшанский                 | -                                 | -   | -                 | -  | -                | -   | -  | -                                   | -                              | 100,0               |
| Чистопольский                | -                                 | -   | -                 | -  | -                | -   | -  | -                                   | -                              | ...                 |
| <b>городские округа:</b>     |                                   |   |                   |  |                  |   |  |                                     |                                |                     |
| Казань                       | -                                 | -   | -                 | -  | -                | -   | ...  | ...                                 | -                              | ...                 |
| Набережные Челны             | -                                 | -   | -                 | -  | -                | -   | -  | -                                   | -                              | -                   |

### 89. СТРУКТУРА ПОГОЛОВЬЯ ФАЗАНОВ ПО КАТЕГОРИЯМ ХОЗЯЙСТВ

(на 1 июля 2016 года; в процентах от поголовья фазанов в хозяйствах всех категорий)

|                              | Сельско-хозяйственные организации | в том числе   |                   |  |                  |   | Крестьянские (фермерские) хозяйства и индивидуальные предприниматели | в том числе                         |                                | Хозяйства населения |
|------------------------------|-----------------------------------|---|-------------------|--|------------------|---|--|-------------------------------------|--------------------------------|---------------------|
|                              |                                   | сельскохозяйственные организации, не относящиеся к субъектам малого предпринимательства | малые предприятия | в том числе                              |                  | подсобные сельскохозяйственные предприятия несельскохозяйственных организаций |  | крестьянские (фермерские) хозяйства | индивидуальные предприниматели |                     |
|                              |                                   |   |                   | малые предприятия (без микропредприятий) | микропредприятия |   |  |                                     |                                |                     |
| <b>РЕСПУБЛИКА ТАТАРСТАН</b>  | -                                 | -   | -                 | -  | -                | -   | ...  | ...                                 | -                              | <b>75,8</b>         |
| <b>в том числе</b>           |                                   |   |                   |  |                  |   |  |                                     |                                |                     |
| <b>муниципальные районы:</b> |                                   |   |                   |  |                  |   |  |                                     |                                |                     |
| Агрызский                    | -                                 | -   | -                 | -  | -                | -   | -  | -                                   | -                              | ...                 |
| Азнакаевский                 | -                                 | -   | -                 | -  | -                | -   | -  | -                                   | -                              | ...                 |
| Аксубаевский                 | -                                 | -   | -                 | -  | -                | -   | -  | -                                   | -                              | -                   |
| Актанышский                  | -                                 | -   | -                 | -  | -                | -   | -  | -                                   | -                              | -                   |
| Алексеевский                 | -                                 | -   | -                 | -  | -                | -   | -  | -                                   | -                              | -                   |
| Алькеевский                  | -                                 | -   | -                 | -  | -                | -   | -  | -                                   | -                              | -                   |
| Альметьевский                | -                                 | -   | -                 | -  | -                | -   | -  | -                                   | -                              | -                   |
| Апастовский                  | -                                 | -   | -                 | -  | -                | -   | -  | -                                   | -                              | -                   |
| Арский                       | -                                 | -   | -                 | -  | -                | -   | -  | -                                   | -                              | -                   |
| Атнинский                    | -                                 | -   | -                 | -  | -                | -   | -  | -                                   | -                              | -                   |
| Бавлинский                   | -                                 | -   | -                 | -  | -                | -   | -  | -                                   | -                              | -                   |
| Балтасинский                 | -                                 | -   | -                 | -  | -                | -   | -  | -                                   | -                              | -                   |
| Бугульминский                | -                                 | -   | -                 | -  | -                | -   | -  | -                                   | -                              | -                   |
| Буинский                     | -                                 | -   | -                 | -  | -                | -   | -  | -                                   | -                              | -                   |
| Верхнеуслонский              | -                                 | -   | -                 | -  | -                | -   | -  | -                                   | -                              | -                   |
| Высокогорский                | -                                 | -   | -                 | -  | -                | -   | -  | -                                   | -                              | -                   |
| Дрожжановский                | -                                 | -   | -                 | -  | -                | -   | -  | -                                   | -                              | -                   |
| Елабужский                   | -                                 | -   | -                 | -  | -                | -   | -  | -                                   | -                              | -                   |
| Заинский                     | -                                 | -   | -                 | -  | -                | -   | -  | -                                   | -                              | -                   |
| Зеленодольский               | -                                 | -   | -                 | -  | -                | -   | -  | -                                   | -                              | ...                 |
| Кайбицкий                    | -                                 | -   | -                 | -  | -                | -   | -  | -                                   | -                              | -                   |
| Камско-Устьинский            | -                                 | -   | -                 | -  | -                | -   | -  | -                                   | -                              | -                   |
| Спасский                     | -                                 | -   | -                 | -  | -                | -   | -  | -                                   | -                              | -                   |
| Кукморский                   | -                                 | -   | -                 | -  | -                | -   | -  | -                                   | -                              | -                   |
| Лайшевский                   | -                                 | -   | -                 | -  | -                | -   | -  | -                                   | -                              | -                   |
| Лениногорский                | -                                 | -   | -                 | -  | -                | -   | -  | -                                   | -                              | -                   |
| Мамадышский                  | -                                 | -   | -                 | -  | -                | -   | -  | -                                   | -                              | -                   |
| Менделеевский                | -                                 | -   | -                 | -  | -                | -   | -  | -                                   | -                              | -                   |
| Мензелинский                 | -                                 | -   | -                 | -  | -                | -   | -  | -                                   | -                              | -                   |
| Муслимовский                 | -                                 | -   | -                 | -  | -                | -   | -  | -                                   | -                              | -                   |
| Нижнекамский                 | -                                 | -   | -                 | -  | -                | -   | -  | -                                   | -                              | -                   |
| Новошешминский               | -                                 | -   | -                 | -  | -                | -   | -  | -                                   | -                              | -                   |
| Нурлатский                   | -                                 | -   | -                 | -  | -                | -   | -  | -                                   | -                              | -                   |
| Пестречинский                | -                                 | -   | -                 | -  | -                | -   | ...  | ...                                 | -                              | -                   |
| Рыбно-Слободский             | -                                 | -   | -                 | -  | -                | -   | -  | -                                   | -                              | -                   |
| Сабинский                    | -                                 | -   | -                 | -  | -                | -   | -  | -                                   | -                              | -                   |
| Сармановский                 | -                                 | -   | -                 | -  | -                | -   | -  | -                                   | -                              | -                   |
| Ютазинский                   | -                                 | -   | -                 | -  | -                | -   | -  | -                                   | -                              | -                   |
| Тетюшский                    | -                                 | -   | -                 | -  | -                | -   | -  | -                                   | -                              | -                   |
| Тюлячинский                  | -                                 | -   | -                 | -  | -                | -   | -  | -                                   | -                              | -                   |
| Тукаевский                   | -                                 | -   | -                 | -  | -                | -   | -  | -                                   | -                              | 100,0               |
| Черемшанский                 | -                                 | -   | -                 | -  | -                | -   | -  | -                                   | -                              | -                   |
| Чистопольский                | -                                 | -   | -                 | -  | -                | -   | -  | -                                   | -                              | -                   |
| <b>городские округа:</b>     |                                   |   |                   |  |                  |   |  |                                     |                                |                     |
| Казань                       | -                                 | -   | -                 | -  | -                | -   | -  | -                                   | -                              | -                   |
| Набережные Челны             | -                                 | -   | -                 | -  | -                | -   | -  | -                                   | -                              | ...                 |

**90. СТРУКТУРА ПОГОЛОВЬЯ СТРАУСОВ ПО КАТЕГОРИЯМ ХОЗЯЙСТВ**

(на 1 июля 2016 года; в процентах от поголовья страусов в хозяйствах всех категорий)

|                              | Сельско-хозяйственные организации | в том числе   |                   |  |                  |   | Крестьянские (фермерские) хозяйства и индивидуальные предприниматели | в том числе                         |                                | Хозяйства населения |
|------------------------------|-----------------------------------|---|-------------------|--|------------------|---|--|-------------------------------------|--------------------------------|---------------------|
|                              |                                   | сельскохозяйственные организации, не относящиеся к субъектам малого предпринимательства | малые предприятия | в том числе                              |                  | подсобные сельскохозяйственные предприятия несельскохозяйственных организаций |  | крестьянские (фермерские) хозяйства | индивидуальные предприниматели |                     |
|                              |                                   |   |                   | малые предприятия (без микропредприятий) | микропредприятия |   |  |                                     |                                |                     |
| <b>РЕСПУБЛИКА ТАТАРСТАН</b>  | -                                 | -   | -                 | -  | -                | -   | <b>36,7</b>  | <b>36,7</b>                         | -                              | <b>63,3</b>         |
| в том числе                  |                                   |   |                   |  |                  |   |  |                                     |                                |                     |
| <b>муниципальные районы:</b> |                                   |   |                   |  |                  |   |  |                                     |                                |                     |
| Агрызский                    | -                                 | -   | -                 | -  | -                | -   | -  | -                                   | -                              | -                   |
| Азнакаевский                 | -                                 | -   | -                 | -  | -                | -   | -  | -                                   | -                              | -                   |
| Аксубаевский                 | -                                 | -   | -                 | -  | -                | -   | -  | -                                   | -                              | -                   |
| Актанышский                  | -                                 | -   | -                 | -  | -                | -   | -  | -                                   | -                              | -                   |
| Алексеевский                 | -                                 | -   | -                 | -  | -                | -   | -  | -                                   | -                              | -                   |
| Алькеевский                  | -                                 | -   | -                 | -  | -                | -   | -  | -                                   | -                              | -                   |
| Альметьевский                | -                                 | -   | -                 | -  | -                | -   | -  | -                                   | -                              | -                   |
| Апастовский                  | -                                 | -   | -                 | -  | -                | -   | -  | -                                   | -                              | -                   |
| Арский                       | -                                 | -   | -                 | -  | -                | -   | -  | -                                   | -                              | -                   |
| Атнинский                    | -                                 | -   | -                 | -  | -                | -   | -  | -                                   | -                              | -                   |
| Бавлинский                   | -                                 | -   | -                 | -  | -                | -   | -  | -                                   | -                              | -                   |
| Балтасинский                 | -                                 | -   | -                 | -  | -                | -   | -  | -                                   | -                              | -                   |
| Бугульминский                | -                                 | -   | -                 | -  | -                | -   | -  | -                                   | -                              | -                   |
| Буинский                     | -                                 | -   | -                 | -  | -                | -   | -  | -                                   | -                              | -                   |
| Верхнеуслонский              | -                                 | -   | -                 | -  | -                | -   | -  | -                                   | -                              | -                   |
| Высокогорский                | -                                 | -   | -                 | -  | -                | -   | ...  | ...                                 | -                              | -                   |
| Дрожжановский                | -                                 | -   | -                 | -  | -                | -   | -  | -                                   | -                              | -                   |
| Елабужский                   | -                                 | -   | -                 | -  | -                | -   | -  | -                                   | -                              | -                   |
| Заинский                     | -                                 | -   | -                 | -  | -                | -   | -  | -                                   | -                              | -                   |
| Зеленодольский               | -                                 | -   | -                 | -  | -                | -   | -  | -                                   | -                              | -                   |
| Кайбицкий                    | -                                 | -   | -                 | -  | -                | -   | -  | -                                   | -                              | -                   |
| Камско-Устьинский            | -                                 | -   | -                 | -  | -                | -   | -  | -                                   | -                              | -                   |
| Спасский                     | -                                 | -   | -                 | -  | -                | -   | -  | -                                   | -                              | -                   |
| Кукморский                   | -                                 | -   | -                 | -  | -                | -   | -  | -                                   | -                              | -                   |
| Лаишевский                   | -                                 | -   | -                 | -  | -                | -   | -  | -                                   | -                              | -                   |
| Лениногорский                | -                                 | -   | -                 | -  | -                | -   | -  | -                                   | -                              | -                   |
| Мамадышский                  | -                                 | -   | -                 | -  | -                | -   | -  | -                                   | -                              | -                   |
| Менделеевский                | -                                 | -   | -                 | -  | -                | -   | -  | -                                   | -                              | -                   |
| Мензелинский                 | -                                 | -   | -                 | -  | -                | -   | -  | -                                   | -                              | -                   |
| Муслюмовский                 | -                                 | -   | -                 | -  | -                | -   | -  | -                                   | -                              | -                   |
| Нижнекамский                 | -                                 | -   | -                 | -  | -                | -   | -  | -                                   | -                              | -                   |
| Новошешминский               | -                                 | -   | -                 | -  | -                | -   | -  | -                                   | -                              | -                   |
| Нурлатский                   | -                                 | -   | -                 | -  | -                | -   | -  | -                                   | -                              | -                   |
| Пестречинский                | -                                 | -   | -                 | -  | -                | -   | ...  | ...                                 | -                              | -                   |
| Рыбно-Слободский             | -                                 | -   | -                 | -  | -                | -   | -  | -                                   | -                              | -                   |
| Сабинский                    | -                                 | -   | -                 | -  | -                | -   | -  | -                                   | -                              | -                   |
| Сармановский                 | -                                 | -   | -                 | -  | -                | -   | -  | -                                   | -                              | -                   |
| Ютазинский                   | -                                 | -   | -                 | -  | -                | -   | -  | -                                   | -                              | -                   |
| Тетюшский                    | -                                 | -   | -                 | -  | -                | -   | -  | -                                   | -                              | -                   |
| Тюлячинский                  | -                                 | -   | -                 | -  | -                | -   | -  | -                                   | -                              | -                   |
| Тукаевский                   | -                                 | -   | -                 | -  | -                | -   | -  | -                                   | -                              | ...                 |
| Черемшанский                 | -                                 | -   | -                 | -  | -                | -   | -  | -                                   | -                              | -                   |
| Чистопольский                | -                                 | -   | -                 | -  | -                | -   | -  | -                                   | -                              | -                   |
| <b>городские округа:</b>     |                                   |   |                   |  |                  |   |  |                                     |                                |                     |
| Казань                       | -                                 | -   | -                 | -  | -                | -   | -  | -                                   | -                              | -                   |
| Набережные Челны             | -                                 | -   | -                 | -  | -                | -   | -  | -                                   | -                              | ...                 |

**91. СТРУКТУРА ПОГОЛОВЬЯ ЛОШАДЕЙ ПО КАТЕГОРИЯМ ХОЗЯЙСТВ**

(на 1 июля 2016 года; в процентах от поголовья лошадей в хозяйствах всех категорий)

|                              | Сельско-хозяйственные организации | в том числе   |                   |  |                  |  | Крестьянские (фермерские) хозяйства и индивидуальные предприниматели | в том числе                         |                                | Хозяйства населения |
|------------------------------|-----------------------------------|---|-------------------|--|------------------|--|--|-------------------------------------|--------------------------------|---------------------|
|                              |                                   | сельскохозяйственные организации, не относящиеся к субъектам малого предпринимательства | малые предприятия | в том числе                              |                  | подсобные сельскохозяйственные предприятия не сельскохозяйственных организаций |  | крестьянские (фермерские) хозяйства | индивидуальные предприниматели |                     |
|                              |                                   |   |                   | малые предприятия (без микропредприятий) | микропредприятия |  |  |                                     |                                |                     |
| <b>РЕСПУБЛИКА ТАТАРСТАН</b>  | <b>46,5</b>                       | <b>27,5</b>   | <b>18,6</b>       | <b>14,8</b>                              | <b>3,8</b>       | <b>0,5</b>   | <b>20,2</b>  | <b>18,6</b>                         | <b>1,6</b>                     | <b>33,4</b>         |
| в том числе                  |                                   |   |                   |  |                  |  |  |                                     |                                |                     |
| <b>муниципальные районы:</b> |                                   |   |                   |  |                  |  |  |                                     |                                |                     |
| Агрызский                    | 41,6                              | ...   | ...               | ...                                      | -                | -  | 5,5  | 5,3                                 | ...                            | 52,9                |
| Азнакаевский                 | 43,2                              | 25,6  | 17,6              | 17,6                                     | -                | -  | 23,8   | 23,8                                | -                              | 33,0                |
| Аксубаевский                 | 50,8                              | 30,3  | 20,5              | ...                                      | ...              | -  | 9,3  | 9,3                                 | -                              | 39,9                |
| Актанышский                  | 62,5                              | 32,6  | 28,6              | 22,7                                     | ...              | ...  | 14,0   | 10,4                                | 3,6                            | 23,5                |
| Алексеевский                 | 77,6                              | 20,8  | ...               | ...                                      | -                | -  | 10,5   | 10,5                                | -                              | 11,9                |
| Алькеевский                  | 11,5                              | ...   | ...               | ...                                      | -                | -  | 48,4   | 48,4                                | -                              | 40,1                |
| Альметьевский                | 48,9                              | ...   | 30,9              | 20,2                                     | 10,6             | ...  | 19,5   | 17,8                                | ...                            | 31,6                |
| Апастовский                  | 43,0                              | ...   | 4,5               | 4,5                                      | -                | -  | 6,4  | ...                                 | 2,6                            | 50,5                |
| Арский                       | 53,5                              | 39,4  | 14,2              | 14,2                                     | -                | -  | 9,0  | 9,0                                 | -                              | 37,4                |
| Атнинский                    | 38,4                              | 38,4  | -                 | -  | -                | -  | ...  | ...                                 | -                              | 54,7                |
| Бавлинский                   | 18,7                              | ...   | 10,1              | 9,2                                      | ...              | -  | 47,5   | 47,2                                | ...                            | 33,9                |
| Балтасинский                 | 61,9                              | 56,5  | 5,4               | 5,4                                      | -                | -  | 7,2  | 7,2                                 | -                              | 30,9                |
| Бугульминский                | 81,8                              | 63,3  | 18,4              | ...                                      | ...              | -  | 5,6  | 1,7                                 | 3,9                            | 12,6                |
| Буинский                     | 74,4                              | 35,0  | 39,3              | 35,6                                     | ...              | -  | 2,2  | 2,2                                 | -                              | 23,4                |
| Верхнеуслонский              | ...                               | ...   | -                 | -  | -                | -  | 18,2   | 18,2                                | -                              | 41,6                |
| Высокогорский                | 54,6                              | ...   | 50,9              | 17,8                                     | ...              | -  | 18,3   | 18,3                                | -                              | 27,1                |
| Дрожжановский                | 47,9                              | 42,8  | ...               | ...                                      | -                | ...  | ...  | ...                                 | -                              | 45,9                |
| Елабужский                   | 62,5                              | ...   | 53,8              | 37,5                                     | ...              | -  | 12,0   | 11,4                                | ...                            | 25,5                |
| Заинский                     | 21,2                              | 19,6  | ...               | ...                                      | -                | -  | 17,8   | 17,8                                | -                              | 61,0                |
| Зеленодольский               | 13,2                              | ...   | 10,1              | 10,1                                     | -                | ...  | 26,1   | 25,3                                | ...                            | 60,7                |
| Кайбицкий                    | 52,7                              | 36,8  | 15,9              | 10,6                                     | ...              | -  | 15,7   | 15,7                                | -                              | 31,6                |
| Камско-Устьинский            | 27,6                              | 27,6  | -                 | -  | -                | -  | 19,9   | 19,9                                | -                              | 52,5                |
| Спасский                     | ...                               | ...   | ...               | ...                                      | -                | -  | 19,4   | 18,4                                | 1,0                            | 79,5                |
| Кукморский                   | 16,8                              | 16,5  | ...               | ...                                      | -                | -  | 25,6   | 25,6                                | -                              | 57,5                |
| Лаишевский                   | 49,1                              | 9,8   | 39,3              | 36,4                                     | ...              | -  | 15,6   | 5,8                                 | ...                            | 35,3                |
| Лениногорский                | 40,6                              | 33,7  | 4,9               | ...                                      | ...              | ...  | 40,0   | 10,9                                | 29,1                           | 19,4                |
| Мамадышский                  | 21,6                              | 10,9  | 9,9               | 9,1                                      | ...              | ...  | 32,8   | 32,8                                | -                              | 45,6                |
| Менделеевский                | 31,0                              | -   | 30,2              | 30,2                                     | -                | ...  | 34,1   | 34,1                                | -                              | 34,9                |
| Мензелинский                 | 44,6                              | 38,9  | ...               | ...                                      | -                | -  | 27,9   | 27,9                                | -                              | 27,5                |
| Муслюмовский                 | 48,3                              | 29,2  | ...               | ...                                      | -                | -  | 12,9   | 12,9                                | -                              | 38,9                |
| Нижнекамский                 | 47,9                              | 47,9  | -                 | -  | -                | -  | 15,6   | 11,4                                | 4,2                            | 36,5                |
| Новошешминский               | 38,8                              | ...   | ...               | ...                                      | -                | -  | 45,4   | 45,4                                | -                              | 15,8                |
| Нурлатский                   | 35,8                              | 14,8  | 21,0              | 19,2                                     | ...              | -  | 28,0   | 21,1                                | ...                            | 36,2                |
| Пестречинский                | 57,1                              | 53,7  | 3,1               | 2,1                                      | ...              | ...  | 23,5   | 23,3                                | ...                            | 19,4                |
| Рыбно-Слободский             | 13,2                              | ...   | 11,6              | 10,8                                     | ...              | -  | 62,3   | 62,3                                | -                              | 24,5                |
| Сабинский                    | 69,0                              | 39,6  | 29,4              | ...                                      | ...              | -  | 21,3   | 21,3                                | -                              | 9,7                 |
| Сармановский                 | 28,4                              | 28,4  | -                 | -  | -                | -  | ...  | ...                                 | -                              | 70,6                |
| Ютазинский                   | 38,1                              | ...   | 18,9              | 18,9                                     | -                | -  | 41,2   | 41,2                                | -                              | 20,7                |
| Тетюшский                    | 27,5                              | ...   | 26,7              | 26,7                                     | -                | -  | 46,8   | 46,8                                | -                              | 25,7                |
| Тюлячинский                  | 71,6                              | ...   | 32,3              | 6,6                                      | ...              | -  | 3,4  | ...                                 | ...                            | 25,0                |
| Тукаевский                   | 26,8                              | 13,3  | 13,5              | 10,3                                     | ...              | -  | 52,1   | 51,4                                | ...                            | 21,0                |
| Черемшанский                 | 54,8                              | ...   | 54,2              | 52,3                                     | ...              | -  | 7,9  | 7,5                                 | ...                            | 37,2                |
| Чистопольский                | 43,9                              | 28,7  | 3,7               | 3,7                                      | -                | ...  | 6,8  | 6,8                                 | -                              | 49,3                |
| <b>городские округа:</b>     |                                   |   |                   |  |                  |  |  |                                     |                                |                     |
| Казань                       | -                                 | -   | -                 | -  | -                | -  | -  | -                                   | -                              | 100                 |
| Набережные Челны             | -                                 | -   | -                 | -  | -                | -  | -  | -                                   | -                              | 100                 |



## 92. СТРУКТУРА ПОГОЛОВЬЯ КРОЛИКОВ ПО КАТЕГОРИЯМ ХОЗЯЙСТВ

(на 1 июля 2016 года; в процентах от поголовья кроликов в хозяйствах всех категорий)

|                              | Сельско-хозяйственные организации | в том числе   |                   |  |                  |  | Крестьянские (фермерские) хозяйства и индивидуальные предприниматели | в том числе                         |                                | Хозяйства населения |
|------------------------------|-----------------------------------|---|-------------------|--|------------------|--|--|-------------------------------------|--------------------------------|---------------------|
|                              |                                   | сельскохозяйственные организации, не относящиеся к субъектам малого предпринимательства | малые предприятия | в том числе                              |                  | подсобные сельскохозяйственные предприятия не сельскохозяйственных организаций |  | крестьянские (фермерские) хозяйства | индивидуальные предприниматели |                     |
|                              |                                   |   |                   | малые предприятия (без микропредприятий) | микропредприятия |  |  |                                     |                                |                     |
| <b>РЕСПУБЛИКА ТАТАРСТАН</b>  | ...                               | -   | ...               | ...                                      | -                | -  | <b>0,2</b>   | <b>0,2</b>                          | <b>0,0</b>                     | <b>50,6</b>         |
| в том числе                  |                                   |   |                   |  |                  |  |  |                                     |                                |                     |
| <b>муниципальные районы:</b> | ...                               | -   | ...               | ...                                      | -                | -  | 0,2  | 0,2                                 | 0,0                            | 50,2                |
| Агрызский                    | -                                 | -   | -                 | -  | -                | -  | ...  | ...                                 | -                              | 99,1                |
| Азнакаевский                 | -                                 | -   | -                 | -  | -                | -  | -  | -                                   | -                              | 100,0               |
| Аксубаевский                 | -                                 | -   | -                 | -  | -                | -  | -  | -                                   | -                              | 100,0               |
| Актанышский                  | -                                 | -   | -                 | -  | -                | -  | -  | -                                   | -                              | 100,0               |
| Алексеевский                 | -                                 | -   | -                 | -  | -                | -  | -  | -                                   | -                              | 100,0               |
| Алькеевский                  | -                                 | -   | -                 | -  | -                | -  | -  | -                                   | -                              | 100,0               |
| Альметьевский                | -                                 | -   | -                 | -  | -                | -  | -  | -                                   | -                              | 100,0               |
| Апастовский                  | -                                 | -   | -                 | -  | -                | -  | -  | -                                   | -                              | 100,0               |
| Арский                       | -                                 | -   | -                 | -  | -                | -  | -  | -                                   | -                              | 100,0               |
| Атнинский                    | -                                 | -   | -                 | -  | -                | -  | -  | -                                   | -                              | 100,0               |
| Бавлинский                   | -                                 | -   | -                 | -  | -                | -  | -  | -                                   | -                              | 100,0               |
| Балтасинский                 | -                                 | -   | -                 | -  | -                | -  | ...  | ...                                 | -                              | 99,1                |
| Бугульминский                | -                                 | -   | -                 | -  | -                | -  | -  | -                                   | -                              | 100,0               |
| Буинский                     | -                                 | -   | -                 | -  | -                | -  | -  | -                                   | -                              | 100,0               |
| Верхнеуслонский              | -                                 | -   | -                 | -  | -                | -  | -  | -                                   | -                              | 100,0               |
| Высокогорский                | ...                               | -   | ...               | ...                                      | -                | -  | -  | -                                   | -                              | 1,9                 |
| Дрожжановский                | -                                 | -   | -                 | -  | -                | -  | -  | -                                   | -                              | 100,0               |
| Елабужский                   | -                                 | -   | -                 | -  | -                | -  | ...  | -                                   | ...                            | 99,6                |
| Заинский                     | -                                 | -   | -                 | -  | -                | -  | -  | -                                   | -                              | 100,0               |
| Зеленодольский               | -                                 | -   | -                 | -  | -                | -  | ...  | ...                                 | ...                            | 97,9                |
| Кайбицкий                    | -                                 | -   | -                 | -  | -                | -  | -  | -                                   | -                              | 100,0               |
| Камско-Устьинский            | -                                 | -   | -                 | -  | -                | -  | ...  | ...                                 | -                              | 95,2                |
| Спасский                     | -                                 | -   | -                 | -  | -                | -  | -  | -                                   | -                              | 100,0               |
| Кукморский                   | -                                 | -   | -                 | -  | -                | -  | -  | -                                   | -                              | 100,0               |
| Лаишевский                   | -                                 | -   | -                 | -  | -                | -  | -  | -                                   | -                              | 100,0               |
| Лениногорский                | -                                 | -   | -                 | -  | -                | -  | -  | -                                   | -                              | 100,0               |
| Мамадышский                  | -                                 | -   | -                 | -  | -                | -  | -  | -                                   | -                              | 100,0               |
| Менделеевский                | -                                 | -   | -                 | -  | -                | -  | 3,8  | ...                                 | ...                            | 96,2                |
| Мензелинский                 | -                                 | -   | -                 | -  | -                | -  | -  | -                                   | -                              | 100,0               |
| Муслимовский                 | -                                 | -   | -                 | -  | -                | -  | -  | -                                   | -                              | 100,0               |
| Нижнекамский                 | -                                 | -   | -                 | -  | -                | -  | ...  | ...                                 | -                              | 97,7                |
| Новошешминский               | -                                 | -   | -                 | -  | -                | -  | -  | -                                   | -                              | 100,0               |
| Нурлатский                   | -                                 | -   | -                 | -  | -                | -  | -  | -                                   | -                              | 100,0               |
| Пестречинский                | -                                 | -   | -                 | -  | -                | -  | -  | -                                   | -                              | 100,0               |
| Рыбно-Слободский             | -                                 | -   | -                 | -  | -                | -  | -  | -                                   | -                              | 100,0               |
| Сабинский                    | -                                 | -   | -                 | -  | -                | -  | -  | -                                   | -                              | 100,0               |
| Сармановский                 | -                                 | -   | -                 | -  | -                | -  | -  | -                                   | -                              | 100,0               |
| Ютазинский                   | -                                 | -   | -                 | -  | -                | -  | -  | -                                   | -                              | 100,0               |
| Тетюшский                    | -                                 | -   | -                 | -  | -                | -  | 3,3  | 3,3                                 | -                              | 96,7                |
| Тюлячинский                  | -                                 | -   | -                 | -  | -                | -  | -  | -                                   | -                              | 100,0               |
| Тукаевский                   | -                                 | -   | -                 | -  | -                | -  | -  | -                                   | -                              | 100,0               |
| Черемшанский                 | -                                 | -   | -                 | -  | -                | -  | -  | -                                   | -                              | 100,0               |
| Чистопольский                | -                                 | -   | -                 | -  | -                | -  | -  | -                                   | -                              | 100,0               |
| <b>городские округа:</b>     |                                   |   |                   |  |                  |  |  |                                     |                                |                     |
| Казань                       | -                                 | -   | -                 | -  | -                | -  | -  | -                                   | -                              | 100,0               |
| Набережные Челны             | -                                 | -   | -                 | -  | -                | -  | -  | -                                   | -                              | 100,0               |

93. СТРУКТУРА ЧИСЛА СЕМЕЙ ПЧЕЛ МЕДОНОСНЫХ ПО КАТЕГОРИЯМ ХОЗЯЙСТВ

(на 1 июля 2016 года; в процентах от общего числа семей пчел медоносных в хозяйствах всех категорий)

|                             | Сельско-хозяйственные организации | в том числе   |                   |  |                  |   | Крестьянские (фермерские) хозяйства и индивидуальные предприниматели | в том числе                         |                                | Хозяйства населения |
|-----------------------------|-----------------------------------|---|-------------------|--|------------------|---|--|-------------------------------------|--------------------------------|---------------------|
|                             |                                   | сельскохозяйственные организации, не относящиеся к субъектам малого предпринимательства | малые предприятия | в том числе                              |                  | подсобные сельскохозяйственные предприятия несельскохозяйственных организаций |  | крестьянские (фермерские) хозяйства | индивидуальные предприниматели |                     |
|                             |                                   |   |                   | малые предприятия (без микропредприятий) | микропредприятия |   |  |                                     |                                |                     |
| <b>РЕСПУБЛИКА ТАТАРСТАН</b> | <b>4,5</b>                        | <b>2,7</b>  | <b>1,5</b>        | <b>0,7</b>                               | <b>0,8</b>       | <b>0,3</b>  | <b>5,3</b>   | <b>4,5</b>                          | <b>0,8</b>                     | <b>90,1</b>         |
| в том числе                 |                                   |   |                   |  |                  |   |  |                                     |                                |                     |
| <b>муниципальные район:</b> |                                   |   |                   |  |                  |   |  |                                     |                                |                     |
| Агрызский                   | ...                               | ...   | -                 | -  | -                | -   | 1,8  | 1,8                                 | -                              | 93,7                |
| Азнакаевский                | ...                               | ...   | -                 | -  | -                | -   | 3,5  | 2,5                                 | ...                            | 96,0                |
| Аксубаевский                | -                                 | -   | -                 | -  | -                | -   | 0,7  | 0,7                                 | -                              | 99,3                |
| Актанышский                 | ...                               | ...   | -                 | -  | -                | ...   | 9,4  | 7,0                                 | 2,4                            | 88,8                |
| Алексеевский                | -                                 | -   | -                 | -  | -                | -   | 12,1   | 7,2                                 | ...                            | 87,9                |
| Алькеевский                 | -                                 | -   | -                 | -  | -                | -   | 0,7  | 0,7                                 | -                              | 99,3                |
| Альметьевский               | 5,2                               | ...   | ...               | -  | ...              | ...   | 9,1  | ...                                 | ...                            | 85,7                |
| Апастовский                 | ...                               | ...   | ...               | -  | ...              | -   | 1,2  | 1,2                                 | -                              | 93,3                |
| Арский                      | 8,1                               | 2,2   | ...               | ...                                      | -                | 4,4   | 4,4  | 3,6                                 | ...                            | 87,5                |
| Атнинский                   | ...                               | ...   | -                 | -  | -                | -   | -  | -                                   | -                              | 90,6                |
| Бавлинский                  | -                                 | -   | -                 | -  | -                | -   | ...  | ...                                 | -                              | 97,6                |
| Балтасинский                | 17,3                              | 13,8  | ...               | ...                                      | ...              | -   | 2,7  | 1,2                                 | ...                            | 80,0                |
| Бугульминский               | 14,1                              | ...   | 12,6              | ...                                      | ...              | -   | 6,7  | 6,0                                 | 0,8                            | 79,1                |
| Буинский                    | ...                               | ...   | -                 | -  | -                | -   | -  | -                                   | -                              | 98,6                |
| Верхнеуслонский             | 3,1                               | ...   | ...               | -  | ...              | -   | 4,3  | 4,3                                 | -                              | 92,6                |
| Высокогорский               | ...                               | ...   | -                 | -  | -                | -   | -  | -                                   | -                              | 97,3                |
| Дрожжановский               | ...                               | -   | -                 | -  | -                | ...   | 4,2  | 4,2                                 | -                              | 95,7                |
| Елабужский                  | ...                               | -   | ...               | ...                                      | ...              | -   | 5,1  | 4,0                                 | ...                            | 90,3                |
| Заинский                    | -                                 | -   | -                 | -  | -                | -   | ...  | ...                                 | -                              | 99,9                |
| Зеленодольский              | ...                               | ...   | -                 | -  | -                | -   | 4,7  | 1,0                                 | ...                            | 90,8                |
| Кайбицкий                   | ...                               | ...   | ...               | -  | ...              | -   | 5,5  | 5,5                                 | -                              | 76,3                |
| Камско-Устьинский           | ...                               | ...   | -                 | -  | -                | -   | 6,6  | 4,4                                 | ...                            | 88,3                |
| Спасский                    | ...                               | ...   | -                 | -  | -                | -   | 3,1  | 3,1                                 | -                              | 95,4                |
| Кукморский                  | ...                               | ...   | -                 | -  | -                | -   | 22,7   | 20,6                                | 2,2                            | 76,5                |
| Лаишевский                  | ...                               | -   | ...               | ...                                      | -                | -   | 6,5  | 5,8                                 | ...                            | 92,4                |
| Лениногорский               | ...                               | -   | -                 | -  | -                | ...   | ...  | ...                                 | -                              | 98,0                |
| Мамадышский                 | 7,7                               | 4,0   | 2,8               | ...                                      | 1,7              | 0,9   | 9,9  | 7,7                                 | ...                            | 82,5                |
| Менделеевский               | ...                               | -   | ...               | ...                                      | -                | -   | 16,5   | 16,5                                | -                              | 81,0                |
| Мензелинский                | ...                               | ...   | -                 | -  | -                | -   | 21,4   | 20,1                                | ...                            | 78,2                |
| Муслюмовский                | -                                 | -   | -                 | -  | -                | -   | -  | -                                   | -                              | 100,0               |
| Нижнекамский                | ...                               | ...   | -                 | -  | -                | -   | 5,5  | 4,5                                 | ...                            | 91,5                |
| Новошешминский              | -                                 | -   | -                 | -  | -                | -   | -  | -                                   | -                              | 100,0               |
| Нурлатский                  | ...                               | ...   | -                 | -  | -                | -   | -  | -                                   | -                              | 97,6                |
| Пестречинский               | 8,8                               | 4,9   | -                 | -  | -                | ...   | 12,7   | ...                                 | ...                            | 78,5                |
| Рыбно-Слободский            | 9,0                               | ...   | ...               | ...                                      | ...              | -   | ...  | ...                                 | -                              | 89,8                |
| Сабинский                   | 18,7                              | 10,3  | ...               | ...                                      | -                | -   | 3,9  | 3,9                                 | -                              | 77,4                |
| Сармановский                | -                                 | -   | -                 | -  | -                | -   | 2,8  | ...                                 | ...                            | 97,2                |
| Ютазинский                  | -                                 | -   | -                 | -  | -                | -   | ...  | ...                                 | -                              | 97,6                |
| Тетюшский                   | ...                               | ...   | ...               | ...                                      | -                | -   | 5,6  | 5,6                                 | -                              | 92,0                |
| Тюлячинский                 | ...                               | ...   | -                 | -  | -                | -   | ...  | ...                                 | -                              | 92,7                |
| Тукаевский                  | ...                               | ...   | -                 | -  | -                | -   | 7,8  | 7,8                                 | -                              | 91,6                |
| Черемшанский                | -                                 | -   | -                 | -  | -                | -   | -  | -                                   | -                              | 100,0               |
| Чистопольский               | -                                 | -   | -                 | -  | -                | -   | ...  | ...                                 | -                              | 99,3                |
| <b>городские округа:</b>    |                                   |   |                   |  |                  |   |  |                                     |                                |                     |
| Казань                      | -                                 | -   | -                 | -  | -                | -   | -  | -                                   | -                              | 100,0               |
| Набережные Челны            | -                                 | -   | -                 | -  | -                | -   | ...  | ...                                 | -                              | 16,1                |



**Структура поголовья сельскохозяйственных животных по половозрастным группам и видам в хозяйствах всех категорий**

94. СТРУКТУРА ПОГОЛОВЬЯ КРУПНОГО РОГАТОГО СКОТА ПО

( на 1 июля 2016 года; в процентах от

|                              | Молочный крупный рогатый скот | в том числе        |                |                                  |                |                    |
|------------------------------|-------------------------------|--------------------|----------------|----------------------------------|----------------|--------------------|
|                              |                               | взрослое поголовье | из него коровы | молодняк (кроме телят до 1 года) | из него нетели | телята (до 1 года) |
| <b>РЕСПУБЛИКА ТАТАРСТАН</b>  | <b>93,9</b>                   | <b>35,5</b>        | <b>32,1</b>    | <b>32,0</b>                      | <b>5,6</b>     | <b>26,3</b>        |
| в том числе                  |                               |                    |                |                                  |                |                    |
| <b>муниципальные районы:</b> |                               |                    |                |                                  |                |                    |
| Агрызский                    | 81,5                          | 29,5               | 29,3           | 36,6                             | 2,7            | 15,4               |
| Азнакаевский                 | 97,7                          | 39,4               | 32,7           | 30,8                             | 9,4            | 27,4               |
| Аксубаевский                 | 99,5                          | 38,9               | 35,6           | 35,7                             | 5,8            | 24,9               |
| Актанышский                  | 98,3                          | 33,4               | 30,4           | 38,7                             | 5,9            | 26,3               |
| Алексеевский                 | 95,5                          | 34,0               | 31,3           | 33,5                             | 7,5            | 28,0               |
| Алькеевский                  | 62,4                          | 26,5               | 25,5           | 18,7                             | 6,8            | 17,3               |
| Альметьевский                | 92,9                          | 35,0               | 29,9           | 39,1                             | 4,5            | 18,7               |
| Апастовский                  | 86,5                          | 35,6               | 27,1           | 20,1                             | 3,7            | 30,8               |
| Арский                       | 98,4                          | 35,4               | 29,3           | 33,8                             | 5,6            | 29,2               |
| Атнинский                    | 100,0                         | 34,5               | 32,4           | 38,1                             | 10,1           | 27,4               |
| Бавлинский                   | 93,3                          | 33,4               | 30,2           | 35,1                             | 5,3            | 24,8               |
| Балтасинский                 | 100,0                         | 33,5               | 30,7           | 38,0                             | 5,3            | 28,5               |
| Бугульминский                | 80,7                          | 43,7               | 33,3           | 22,7                             | 4,3            | 14,3               |
| Буинский                     | 96,3                          | 31,7               | 28,7           | 34,4                             | 6,0            | 30,2               |
| Верхнеуслонский              | 71,9                          | 34,0               | 32,8           | 18,4                             | 3,0            | 19,5               |
| Высокогорский                | 97,1                          | 41,6               | 36,6           | 28,4                             | 6,1            | 27,1               |
| Дрожжановский                | 100,0                         | 34,4               | 34,0           | 27,8                             | 5,8            | 37,7               |
| Елабужский                   | 87,9                          | 33,8               | 32,0           | 31,4                             | 3,6            | 22,7               |
| Заинский                     | 100,0                         | 29,4               | 28,6           | 34,5                             | 6,3            | 36,0               |
| Зеленодольский               | 79,3                          | 37,5               | 35,2           | 18,5                             | 3,1            | 23,4               |
| Кайбицкий                    | 97,9                          | 32,9               | 28,0           | 29,8                             | 7,0            | 35,1               |
| Камско-Устьинский            | 82,7                          | 30,0               | 29,0           | 20,3                             | 4,3            | 32,4               |
| Спасский                     | 94,6                          | 34,4               | 32,3           | 34,5                             | 7,3            | 25,7               |
| Кукморский                   | 99,1                          | 36,9               | 33,5           | 35,0                             | 6,6            | 27,2               |
| Лаишевский                   | 90,4                          | 38,4               | 33,7           | 37,0                             | 7,2            | 15,0               |
| Лениногорский                | 94,5                          | 32,2               | 30,9           | 35,7                             | 4,3            | 26,6               |
| Мамадышский                  | 97,4                          | 37,6               | 37,0           | 26,9                             | 3,4            | 32,9               |
| Менделеевский                | 91,7                          | 39,9               | 36,5           | 27,5                             | 3,0            | 24,3               |
| Мензелинский                 | 98,2                          | 40,5               | 37,1           | 30,9                             | 4,8            | 26,8               |
| Муслюмовский                 | 99,1                          | 42,1               | 37,3           | 26,8                             | 4,1            | 30,2               |
| Нижнекамский                 | 93,0                          | 40,5               | 38,4           | 36,5                             | 5,2            | 15,9               |
| Новошешминский               | 100,0                         | 34,2               | 33,6           | 41,5                             | 10,1           | 24,2               |
| Нурлатский                   | 97,6                          | 44,5               | 38,6           | 26,0                             | 2,9            | 27,1               |
| Пестречинский                | 94,0                          | 35,1               | 31,0           | 33,2                             | 5,1            | 25,7               |
| Рыбно-Слободский             | 94,3                          | 47,5               | 31,9           | 27,0                             | 5,2            | 19,8               |
| Сабинский                    | 87,4                          | 32,8               | 30,2           | 33,9                             | 5,9            | 20,7               |
| Сармановский                 | 99,5                          | 39,7               | 38,0           | 32,9                             | 5,1            | 27,0               |
| Ютазинский                   | 97,0                          | 31,8               | 31,1           | 42,9                             | 5,7            | 22,4               |
| Тетюшский                    | 98,0                          | 34,9               | 32,6           | 35,3                             | 4,9            | 27,7               |
| Тюлячинский                  | 99,1                          | 31,4               | 30,8           | 35,5                             | 5,6            | 32,2               |
| Тукаевский                   | 89,3                          | 43,7               | 35,2           | 26,8                             | 3,3            | 18,8               |
| Черемшанский                 | 98,3                          | 33,1               | 30,0           | 37,8                             | 4,6            | 27,4               |
| Чистопольский                | 97,7                          | 32,2               | 31,5           | 36,6                             | 5,4            | 28,9               |
| <b>городские округа:</b>     |                               |                    |                |                                  |                |                    |
| Казань                       | 74,0                          | 66,7               | 61,6           | -                                | -              | 7,3                |
| Набережные Челны             | 55,1                          | 30,3               | 20,5           | 17,9                             | 7,3            | 6,8                |

**ПОЛОВОЗРАСТНЫМ ГРУППАМ И ВИДАМ В ХОЗЯЙСТВАХ ВСЕХ КАТЕГОРИЙ**

общего поголовья крупного рогатого скота)

|                              | Мясной<br>крупный<br>рогатый скот | в том числе           |                   |  |                          | Волы |
|------------------------------|-----------------------------------|-----------------------|-------------------|--|--------------------------|------|
|                              |                                   | взрослое<br>поголовье | из него<br>коровы | молодняк<br>(кроме телят<br>до 1 года) | телята<br>(до 1<br>года) |      |
| <b>РЕСПУБЛИКА ТАТАРСТАН</b>  | <b>6,1</b>                        | <b>2,0</b>            | <b>1,5</b>        | <b>2,2</b>                             | <b>1,9</b>               | -    |
| в том числе                  |                                   |                       |                   |  |                          |      |
| <b>муниципальные районы:</b> |                                   |                       |                   |  |                          |      |
| Агрызский                    | 18,5                              | 6,4                   | 6,2               | ...                                    | ...                      | -    |
| Азнакаевский                 | 2,3                               | 0,7                   | ...               | 1,0                                    | 0,6                      | -    |
| Аксубаевский                 | 0,5                               | 0,1                   | ...               | 0,1                                    | 0,2                      | -    |
| Актанышский                  | 1,7                               | 0,2                   | 0,2               | 0,9                                    | 0,6                      | -    |
| Алексеевский                 | 4,5                               | 2,8                   | 2,7               | 0,3                                    | 1,5                      | -    |
| Алькеевский                  | 37,6                              | 12,9                  | 10,6              | 10,8                                   | 13,8                     | -    |
| Альметьевский                | 7,1                               | 1,3                   | 0,3               | 4,0                                    | 1,8                      | -    |
| Апастовский                  | 13,5                              | 4,6                   | 4,3               | 5,0                                    | 3,9                      | -    |
| Арский                       | 1,6                               | 0,7                   | 0,4               | 0,6                                    | 0,3                      | -    |
| Атнинский                    | 0,0                               | ...                   | -                 | 0,0                                    | 0,0                      | -    |
| Бавлинский                   | 6,7                               | 2,4                   | 2,3               | 3,2                                    | 1,1                      | -    |
| Балтасинский                 | ...                               | -                     | -                 | ...                                    | -                        | -    |
| Бугульминский                | 19,3                              | 3,4                   | 1,8               | 12,8                                   | 3,2                      | -    |
| Буинский                     | 3,7                               | 1,7                   | 1,2               | 0,9                                    | 1,1                      | -    |
| Верхнеуслонский              | 28,1                              | 7,8                   | 6,8               | 9,0                                    | 11,3                     | -    |
| Высокогорский                | 2,9                               | 0,8                   | 0,1               | 0,5                                    | 1,6                      | -    |
| Дрожжановский                | 0,0                               | -                     | -                 | -                                      | 0,0                      | -    |
| Елабужский                   | 12,1                              | 3,6                   | 2,2               | 4,7                                    | 3,8                      | -    |
| Заинский                     | 0,0                               | ...                   | -                 | 0,0                                    | -                        | -    |
| Зеленодольский               | 20,7                              | 3,3                   | 2,3               | 5,6                                    | 11,8                     | -    |
| Кайбицкий                    | 2,1                               | 0,7                   | 0,3               | 0,6                                    | 0,9                      | -    |
| Камско-Устьинский            | 17,3                              | 5,1                   | ...               | 7,5                                    | 4,6                      | -    |
| Спасский                     | 5,4                               | 3,0                   | 2,9               | 0,9                                    | 1,4                      | -    |
| Кукморский                   | 0,9                               | 0,2                   | 0,1               | 0,3                                    | 0,4                      | -    |
| Лаишевский                   | 9,6                               | 3,1                   | 2,1               | 5,4                                    | 1,2                      | -    |
| Лениногорский                | 5,5                               | 1,9                   | 1,8               | 2,8                                    | 0,9                      | -    |
| Мамадышский                  | 2,6                               | 0,7                   | 0,7               | 0,5                                    | 1,4                      | -    |
| Менделеевский                | 8,3                               | 2,6                   | ...               | 3,7                                    | 2,0                      | -    |
| Мензелинский                 | ...                               | ...                   | ...               | ...                                    | -                        | -    |
| Муслюмовский                 | 0,9                               | 0,2                   | 0,1               | 0,5                                    | 0,2                      | -    |
| Нижнекамский                 | 7,0                               | 1,7                   | 0,2               | 2,6                                    | 2,7                      | -    |
| Новошешминский               | 0,0                               | -                     | -                 | ...                                    | ...                      | -    |
| Нурлатский                   | 2,4                               | 0,3                   | 0,1               | 1,4                                    | 0,7                      | -    |
| Пестречинский                | 6,0                               | 2,2                   | 1,2               | 2,1                                    | 1,7                      | -    |
| Рыбно-Слободский             | 5,7                               | 2,7                   | ...               | 2,0                                    | 0,9                      | -    |
| Сабинский                    | 12,6                              | 4,0                   | 1,6               | 4,4                                    | 4,2                      | -    |
| Сармановский                 | 0,5                               | ...                   | ...               | 0,1                                    | 0,3                      | -    |
| Ютазинский                   | 3,0                               | 1,8                   | 1,8               | 0,7                                    | 0,4                      | -    |
| Тетюшский                    | 2,0                               | 0,2                   | 0,2               | 1,2                                    | 0,6                      | -    |
| Тюлячинский                  | 0,9                               | 0,1                   | ...               | 0,6                                    | 0,2                      | -    |
| Тукаевский                   | 10,7                              | 5,0                   | 0,9               | 3,3                                    | 2,4                      | -    |
| Черемшанский                 | 1,7                               | 0,2                   | ...               | 0,7                                    | 0,7                      | -    |
| Чистопольский                | 2,3                               | 1,6                   | 1,5               | 0,4                                    | 0,3                      | -    |
| <b>городские округа:</b>     |                                   |                       |                   |  |                          |      |
| Казань                       | 26,0                              | 20,5                  | ...               | ...                                    | ...                      | -    |
| Набережные Челны             | 44,9                              | 22,2                  | ...               | ...                                    | ...                      | -    |

**95. СТРУКТУРА ПОГОЛОВЬЯ СВИНЕЙ ПО ПОЛОВОЗРАСТНЫМ ГРУППАМ И ВИДАМ В ХОЗЯЙСТВАХ ВСЕХ КАТЕГОРИЙ**

( на 1 июля 2016 года; в процентах от общего поголовья свиней)

|                              | Взрослое поголовье | из него свиноматки основные | Молодняк    | в том числе               |                       |
|------------------------------|--------------------|-----------------------------|-------------|---------------------------|-----------------------|
|                              |                    |                             |             | молодняк старше 4 месяцев | поросята до 4 месяцев |
| <b>РЕСПУБЛИКА ТАТАРСТАН</b>  | <b>29,6</b>        | <b>6,6</b>                  | <b>70,4</b> | <b>41,3</b>               | <b>28,8</b>           |
| в том числе                  |                    |                             |             |                           |                       |
| <b>муниципальные районы:</b> |                    |                             |             |                           |                       |
| Агрызский                    | 8,2                | 7,3                         | 91,8        | 40,0                      | 50,5                  |
| Азнакаевский                 | 22,1               | 19,1                        | 77,9        | 54,5                      | 23,4                  |
| Аксубаевский                 | 20,2               | 15,1                        | 79,8        | 33,0                      | 45,4                  |
| Актанышский                  | ...                | ...                         | ...         | ...                       | ...                   |
| Алексеевский                 | 11,2               | 6,0                         | 88,8        | 59,3                      | 29,4                  |
| Алькеевский                  | 11,9               | 6,8                         | 88,1        | 56,9                      | 31,2                  |
| Альметьевский                | 15,6               | 6,1                         | 84,4        | 56,8                      | 27,2                  |
| Апастовский                  | -                  | -                           | -           | -                         | -                     |
| Арский                       | -                  | -                           | -           | -                         | -                     |
| Атнинский                    | -                  | -                           | -           | -                         | -                     |
| Бавлинский                   | 10,7               | 7,5                         | 89,3        | 30,6                      | 47,6                  |
| Балтасинский                 | 20,1               | 3,9                         | 79,9        | 38,6                      | 41,3                  |
| Бугульминский                | 33,7               | 6,7                         | 66,3        | 34,3                      | 32,0                  |
| Буинский                     | 8,6                | 5,9                         | 91,4        | 52,7                      | 38,8                  |
| Верхнеуслонский              | 16,5               | 11,6                        | 83,5        | 72,7                      | 10,8                  |
| Высокогорский                | 16,5               | 6,5                         | 83,5        | 61,9                      | 21,6                  |
| Дрожжановский                | 19,1               | 18,4                        | 80,9        | 35,9                      | 45,0                  |
| Елабужский                   | 28,9               | 8,9                         | 71,1        | 42,8                      | 27,6                  |
| Заинский                     | 24,8               | 23,0                        | 75,2        | 50,0                      | 25,2                  |
| Зеленодольский               | 17,5               | 15,5                        | 82,5        | 39,2                      | 43,3                  |
| Кайбицкий                    | 12,8               | 4,8                         | 87,2        | 27,7                      | 59,5                  |
| Камско-Устьинский            | 12,5               | 8,7                         | 87,5        | 38,4                      | 49,1                  |
| Спасский                     | 15,8               | 3,5                         | 84,2        | 42,7                      | 41,5                  |
| Кукморский                   | 9,9                | 4,5                         | 90,1        | 40,4                      | 49,7                  |
| Лаишевский                   | 33,2               | 14,7                        | 66,8        | 48,7                      | 18,2                  |
| Лениногорский                | 11,4               | 5,2                         | 88,6        | 24,3                      | 64,3                  |
| Мамадышский                  | 10,8               | 6,2                         | 89,2        | 48,5                      | 40,8                  |
| Менделеевский                | 14,3               | 8,1                         | 85,7        | 46,5                      | 39,2                  |
| Мензелинский                 | 16,6               | -                           | 83,4        | 49,7                      | 22,4                  |
| Муслюмовский                 | 31,8               | 13,5                        | 68,2        | 48,7                      | 19,5                  |
| Нижнекамский                 | 10,0               | 5,8                         | 90,0        | 51,2                      | 34,8                  |
| Новошешминский               | 11,4               | 10,6                        | 88,6        | 57,9                      | 30,7                  |
| Нурлатский                   | 8,9                | 4,7                         | 91,1        | 42,2                      | 45,8                  |
| Пестречинский                | 25,5               | 6,5                         | 74,5        | 53,0                      | 21,4                  |
| Рыбно-Слободский             | 7,3                | 5,9                         | 92,7        | 50,3                      | 42,4                  |
| Сабинский                    | ...                | ...                         | ...         | ...                       | ...                   |
| Сармановский                 | 15,7               | 10,9                        | 84,3        | 29,3                      | 55,0                  |
| Ютазинский                   | 46,3               | 44,9                        | 53,7        | 40,5                      | 13,2                  |
| Тетюшский                    | 23,3               | 19,3                        | 76,7        | 44,8                      | 31,9                  |
| Тюлячинский                  | 9,7                | 8,4                         | 90,3        | 48,1                      | 42,2                  |
| Тукаевский                   | 49,3               | 5,7                         | 50,7        | 34,8                      | 15,9                  |
| Черемшанский                 | 20,4               | 13,1                        | 79,6        | 38,5                      | 41,1                  |
| Чистопольский                | 14,8               | 10,6                        | 85,2        | 38,0                      | 47,3                  |
| <b>городские округа:</b>     |                    |                             |             |                           |                       |
| Казань                       | 19,1               | 8,3                         | 80,9        | 46,6                      | 34,3                  |
| Набережные Челны             | 48,1               | 20,4                        | 51,9        | 18,5                      | 33,3                  |

**96. СТРУКТУРА ПОГОЛОВЬЯ ОВЕЦ И КОЗ ПО ПОЛОВОЗРАСТНЫМ ГРУППАМ И ВИДАМ  
В ХОЗЯЙСТВАХ ВСЕХ КАТЕГОРИЙ**

( на 1 июля 2016 года; в процентах от общего поголовья овец (коз) )

|                              | Овцы               |  |             | Козы               |   |             |
|------------------------------|--------------------|--|-------------|--------------------|---|-------------|
|                              | Взрослое поголовье | из него овцематки и ярки старше 1 года | Молодняк    | Взрослое поголовье | из него козوماتки и козочки старше 1 года | Молодняк    |
| <b>РЕСПУБЛИКА ТАТАРСТАН</b>  | <b>53,6</b>        | <b>49,5</b>                            | <b>46,4</b> | <b>61,5</b>        | <b>58,6</b>                               | <b>38,5</b> |
| в том числе                  |                    |  |             |                    |   |             |
| <b>муниципальные районы:</b> |                    |  |             |                    |   |             |
| Агрызский                    | 48,2               | 47,7                                   | 51,8        | 60,4               | 60,4                                      | 39,6        |
| Азнакаевский                 | 50,1               | 49,0                                   | 49,9        | 58,3               | 57,3                                      | 41,7        |
| Аксубаевский                 | 53,2               | 50,8                                   | 46,8        | 62,5               | 60,6                                      | 37,5        |
| Актанышский                  | 51,1               | 48,9                                   | 48,9        | 61,0               | 58,2                                      | 39,0        |
| Алексеевский                 | 52,0               | 47,8                                   | 48,0        | 62,9               | 55,4                                      | 37,1        |
| Алькеевский                  | 53,1               | 51,3                                   | 46,9        | 56,0               | 54,6                                      | 44,0        |
| Альметьевский                | 58,8               | 51,6                                   | 41,2        | 58,9               | 56,1                                      | 41,1        |
| Апастовский                  | 52,5               | 43,3                                   | 47,5        | 56,6               | 54,8                                      | 43,4        |
| Арский                       | 53,5               | 49,7                                   | 46,5        | 58,0               | 54,4                                      | 42,0        |
| Атнинский                    | 54,8               | 48,6                                   | 45,2        | 69,3               | 68,5                                      | 30,7        |
| Бавлинский                   | 53,0               | 50,9                                   | 47,0        | 63,5               | 60,7                                      | 36,5        |
| Балтасинский                 | 49,7               | 48,0                                   | 50,3        | 60,0               | 58,7                                      | 40,0        |
| Бугульминский                | 56,0               | 50,2                                   | 44,0        | 57,9               | 54,0                                      | 42,1        |
| Буинский                     | 59,0               | 51,1                                   | 41,0        | 67,1               | 64,6                                      | 32,9        |
| Верхнеуслонский              | 55,3               | 45,6                                   | 44,7        | 64,0               | 59,2                                      | 36,0        |
| Высокогорский                | 59,5               | 53,1                                   | 40,5        | 63,8               | 60,7                                      | 36,2        |
| Дрожжановский                | 51,0               | 48,9                                   | 49,0        | 60,7               | 59,4                                      | 39,3        |
| Елабужский                   | 61,6               | 52,5                                   | 38,4        | 60,8               | 54,3                                      | 39,2        |
| Заинский                     | 60,6               | 58,4                                   | 39,4        | 61,8               | 60,7                                      | 38,2        |
| Зеленодольский               | 58,7               | 40,7                                   | 41,3        | 69,4               | 60,9                                      | 30,6        |
| Кайбицкий                    | 56,2               | 49,2                                   | 43,8        | 63,5               | 60,4                                      | 36,5        |
| Камско-Устьинский            | 48,3               | 46,2                                   | 51,7        | 54,8               | 53,2                                      | 45,2        |
| Спасский                     | 58,0               | 54,1                                   | 42,0        | 69,6               | 65,8                                      | 30,4        |
| Кукморский                   | 50,9               | 49,7                                   | 49,1        | 61,7               | 59,8                                      | 38,3        |
| Лаишевский                   | 57,9               | 50,7                                   | 42,1        | 67,5               | 58,9                                      | 32,5        |
| Лениногорский                | 52,2               | 49,5                                   | 47,8        | 63,0               | 59,3                                      | 37,0        |
| Мамадышский                  | 51,0               | 47,7                                   | 49,0        | 61,4               | 59,0                                      | 38,6        |
| Менделеевский                | 46,2               | 41,1                                   | 53,8        | 58,0               | 56,7                                      | 42,0        |
| Мензелинский                 | 48,4               | 45,6                                   | 51,6        | 57,1               | 55,7                                      | 42,9        |
| Муслимовский                 | 51,5               | 49,2                                   | 48,5        | 67,2               | 63,5                                      | 32,8        |
| Нижнекамский                 | 64,7               | 55,0                                   | 35,3        | 72,9               | 64,7                                      | 27,1        |
| Новошешминский               | 49,8               | 38,1                                   | 50,2        | 55,5               | 54,3                                      | 44,5        |
| Нурлатский                   | 56,2               | 55,4                                   | 43,8        | 61,8               | 61,3                                      | 38,2        |
| Пестречинский                | 50,9               | 44,9                                   | 49,1        | 57,4               | 52,1                                      | 42,6        |
| Рыбно-Слободский             | 53,9               | 47,6                                   | 46,1        | 63,9               | 60,2                                      | 36,1        |
| Сабинский                    | 54,5               | 49,3                                   | 45,5        | 58,1               | 56,8                                      | 41,9        |
| Сармановский                 | 54,0               | 53,5                                   | 46,0        | 62,0               | 61,8                                      | 38,0        |
| Ютазинский                   | 57,3               | 56,1                                   | 42,7        | 58,2               | 57,8                                      | 41,8        |
| Тетюшский                    | 56,6               | 52,3                                   | 43,4        | 64,7               | 62,7                                      | 35,3        |
| Тюлячинский                  | 49,1               | 47,9                                   | 50,9        | 61,5               | 60,9                                      | 38,5        |
| Тукаевский                   | 68,3               | 59,9                                   | ...         | 64,9               | 58,6                                      | 35,1        |
| Черемшанский                 | 53,1               | 49,2                                   | 46,9        | 61,8               | 60,3                                      | 38,2        |
| Чистопольский                | 49,8               | 47,5                                   | 50,2        | 56,2               | 54,7                                      | 43,8        |
| <b>городские округа:</b>     |                    |  |             |                    |   |             |
| Казань                       | ...                | ...                                    | ...         | 85,3               | 69,7                                      | 14,7        |
| Набережные Челны             | ...                | ...                                    | -           | 63,2               | 53,1                                      | 36,8        |

**97. СТРУКТУРА ПОГОЛОВЬЯ ПТИЦЫ ПО ВИДАМ В ХОЗЯЙСТВАХ ВСЕХ КАТЕГОРИЙ**

( на 1 июля 2016 года; в процентах от общего поголовья птицы)

|                              | Куры        | Утки       | Гуси       | Индейки    | Цесарки    | Перепелки  | Фазаны     | Страусы    |
|------------------------------|-------------|------------|------------|------------|------------|------------|------------|------------|
| <b>РЕСПУБЛИКА ТАТАРСТАН</b>  | <b>92,5</b> | <b>3,2</b> | <b>3,2</b> | <b>0,9</b> | <b>0,0</b> | <b>0,2</b> | <b>0,0</b> | <b>0,0</b> |
| в том числе                  |             |            |            |            |            |            |            |            |
| <b>муниципальные районы:</b> |             |            |            |            |            |            |            |            |
| Агрызский                    | 78,3        | 10,7       | 9,0        | 0,4        | 0,1        | 1,5        | ...        | -          |
| Азнакаевский                 | 68,1        | 17,8       | 13,7       | 0,3        | ...        | 0,0        | ...        | -          |
| Аксубаевский                 | 73,2        | 13,3       | 12,1       | 1,1        | 0,1        | 0,3        | -          | -          |
| Актанышский                  | 97,4        | 1,3        | 0,9        | 0,4        | ...        | 0,0        | -          | -          |
| Алексеевский                 | 63,8        | 28,2       | 7,4        | 0,5        | ...        | -          | -          | -          |
| Алькеевский                  | 72,4        | 13,2       | 13,1       | 1,2        | 0,0        | ...        | -          | -          |
| Альметьевский                | 65,1        | 6,8        | 26,9       | 0,6        | ...        | 0,6        | -          | -          |
| Апастовский                  | 72,7        | 14,9       | 12,3       | 0,2        | ...        | -          | -          | -          |
| Арский                       | 81,6        | 10,4       | 7,4        | 0,5        | 0,0        | 0,1        | -          | -          |
| Атнинский                    | 81,3        | 7,9        | 7,4        | 3,4        | ...        | -          | -          | -          |
| Бавлинский                   | 83,1        | 9,3        | 7,1        | 0,5        | 0,0        | -          | -          | -          |
| Балтасинский                 | 75,7        | 13,4       | 10,3       | 0,5        | 0,0        | ...        | -          | -          |
| Бугульминский                | 61,8        | 6,7        | 27,7       | 1,3        | 0,2        | 2,3        | -          | -          |
| Буинский                     | 71,7        | 13,4       | 14,1       | 0,7        | 0,0        | 0,1        | -          | -          |
| Верхнеуслонский              | 84,2        | 5,6        | 5,3        | 0,7        | 2,1        | 2,0        | -          | -          |
| Высокогорский                | 87,5        | 7,1        | 3,5        | 0,8        | 0,1        | 1,1        | -          | ...        |
| Дрожжановский                | 68,0        | 12,7       | 19,0       | 0,2        | ...        | -          | -          | -          |
| Елабужский                   | 88,6        | 2,8        | 1,5        | 0,2        | 0,1        | 6,8        | -          | -          |
| Заинский                     | 71,5        | 23,0       | 4,4        | 0,3        | ...        | 0,6        | -          | -          |
| Зеленодольский               | 91,9        | 0,3        | 0,3        | 7,4        | 0,0        | 0,0        | ...        | -          |
| Кайбицкий                    | 75,9        | 11,0       | 12,4       | 0,6        | 0,1        | -          | -          | -          |
| Камско-Устьинский            | 70,7        | 16,8       | 11,9       | 0,5        | ...        | ...        | -          | -          |
| Спасский                     | 69,3        | 11,9       | 18,7       | 0,1        | -          | -          | -          | -          |
| Кукморский                   | 80,7        | 11,7       | 7,3        | 0,2        | ...        | 0,0        | -          | -          |
| Лаишевский                   | 97,7        | 1,3        | 0,5        | 0,4        | 0,0        | 0,0        | -          | -          |
| Лениногорский                | 96,1        | 2,1        | 1,7        | 0,1        | 0,0        | 0,0        | -          | -          |
| Мамадышский                  | 86,8        | 7,5        | 5,3        | 0,3        | ...        | ...        | -          | -          |
| Менделеевский                | 97,9        | 1,4        | 0,6        | 0,1        | ...        | ...        | -          | -          |
| Мензелинский                 | 93,6        | 2,7        | 1,7        | 0,2        | ...        | 1,7        | -          | -          |
| Муслюмовский                 | 88,5        | 3,0        | 8,4        | 0,1        | -          | -          | -          | -          |
| Нижнекамский                 | 99,4        | 0,3        | 0,3        | 0,0        | 0,0        | 0,0        | -          | -          |
| Новошешминский               | 79,3        | 8,9        | 11,1       | 0,7        | ...        | ...        | -          | -          |
| Нурлатский                   | 69,0        | 13,3       | 16,3       | 1,1        | ...        | 0,2        | -          | -          |
| Пестречинский                | 96,5        | 0,5        | 2,4        | 0,4        | 0,0        | 0,2        | ...        | ...        |
| Рыбно-Слободский             | 81,8        | 6,7        | 10,2       | 0,6        | 0,0        | 0,6        | -          | -          |
| Сабинский                    | 89,0        | 6,5        | 4,3        | 0,1        | -          | ...        | -          | -          |
| Сармановский                 | 78,8        | 14,3       | 6,4        | 0,5        | -          | ...        | -          | -          |
| Ютазинский                   | 59,4        | 22,4       | 16,9       | 0,9        | 0,1        | ...        | -          | -          |
| Тетюшский                    | 55,3        | 12,8       | 27,2       | 4,6        | 0,0        | ...        | -          | -          |
| Тюлячинский                  | 70,7        | 13,4       | 14,9       | 1,0        | -          | 0,1        | -          | -          |
| Тукаевский                   | 99,1        | 0,2        | 0,6        | 0,0        | 0,0        | 0,1        | 0,0        | ...        |
| Черемшанский                 | 80,9        | 10,1       | 8,0        | 0,7        | ...        | 0,4        | -          | -          |
| Чистопольский                | 90,2        | 5,2        | 3,6        | 1,0        | ...        | ...        | -          | -          |
| <b>городские округа:</b>     |             |            |            |            |            |            |            |            |
| Казань                       | 74,4        | 9,0        | ...        | ...        | ...        | ...        | -          | -          |
| Набережные Челны             | 96,1        | 2,7        | ...        | ...        | -          | -          | ...        | ...        |



**98. СТРУКТУРА ПОГоловья КУР ПО Половозрастным группам и видам в хозяйствах всех Категорий**

( на 1 июля 2016 года; в процентах от общего поголовья кур)

|                              | Куры яичных пород | в том числе  |            |                               | Куры мясных и мясо-яичных пород | в том числе  |            |                               |                 |
|------------------------------|-------------------|--------------|------------|-------------------------------|---------------------------------|--------------|------------|-------------------------------|-----------------|
|                              |                   | куры-несушки | петухи     | молодняк кур (всех возрастов) |                                 | куры-несушки | петухи     | молодняк кур (всех возрастов) | из них бройлеры |
| <b>РЕСПУБЛИКА ТАТАРСТАН</b>  | <b>40,0</b>       | <b>28,3</b>  | <b>1,2</b> | <b>10,5</b>                   | <b>60,0</b>                     | <b>1,9</b>   | <b>0,1</b> | <b>58,0</b>                   | <b>56,6</b>     |
| в том числе                  |                   |              |            |                               |                                 |              |            |                               |                 |
| <b>муниципальные районы:</b> |                   |              |            |                               |                                 |              |            |                               |                 |
| Агрызский                    | 76,4              | 67,2         | 6,5        | 2,7                           | 23,6                            | ...          | ...        | 23,6                          | 23,6            |
| Азнакаевский                 | 74,9              | 59,0         | 3,7        | 12,1                          | 25,1                            | 1,3          | 0,1        | 23,8                          | 23,4            |
| Аксубаевский                 | 72,6              | 58,6         | 4,9        | 9,2                           | 27,4                            | 0,5          | 0,1        | 26,9                          | 26,7            |
| Актанышский                  | 3,6               | 2,6          | 0,3        | 0,8                           | 96,4                            | 0,2          | 0,0        | 96,1                          | 96,1            |
| Алексеевский                 | 35,7              | 31,1         | 1,7        | 2,9                           | 64,3                            | 12,8         | 0,6        | 50,8                          | 46,8            |
| Алькеевский                  | 87,0              | 74,7         | 5,4        | 6,9                           | 13,0                            | 1,9          | 0,1        | 11,0                          | 9,7             |
| Альметьевский                | 76,1              | 67,7         | 4,4        | 4,0                           | 23,9                            | 10,0         | 0,6        | 13,4                          | 12,7            |
| Апастовский                  | 61,8              | 50,5         | 3,6        | 7,6                           | 38,2                            | 5,5          | 0,6        | 32,2                          | 30,2            |
| Арский                       | 63,6              | 54,9         | 5,2        | 3,5                           | 36,4                            | 0,4          | 0,0        | 36,0                          | 35,6            |
| Атнинский                    | 70,9              | 62,2         | 6,0        | 2,7                           | 29,1                            | 0,2          | 0,0        | 28,8                          | 27,8            |
| Бавлинский                   | 93,5              | 75,1         | 6,3        | 12,1                          | 6,5                             | 0,2          | 0,0        | 6,3                           | 6,1             |
| Балтасинский                 | 43,2              | 37,2         | 3,9        | 2,1                           | 56,8                            | 0,8          | 0,1        | 55,9                          | 54,4            |
| Бугульминский                | 84,6              | 77,1         | 2,9        | 4,6                           | 15,4                            | 2,6          | 0,2        | 12,7                          | 11,6            |
| Буинский                     | 61,7              | 53,0         | 4,1        | 4,6                           | 38,3                            | 2,4          | 0,2        | 35,7                          | 34,3            |
| Верхнеуслонский              | 89,9              | 76,6         | 7,1        | 6,2                           | 10,1                            | 4,5          | 0,3        | 5,4                           | 4,8             |
| Высокогорский                | 87,4              | 76,0         | 6,8        | 4,6                           | 12,6                            | 2,4          | 0,2        | 10,1                          | 9,5             |
| Дрожжановский                | 88,0              | 77,5         | 6,4        | 4,1                           | 12,0                            | ...          | -          | 12,0                          | 11,8            |
| Елабужский                   | 79,4              | 24,4         | 1,7        | 53,3                          | 20,6                            | 10,1         | 0,6        | 9,9                           | 9,2             |
| Заинский                     | 91,3              | 81,5         | 5,5        | 4,3                           | 8,7                             | 1,5          | 0,1        | 7,1                           | 6,9             |
| Зеленодольский               | 4,4               | 3,7          | 0,3        | 0,4                           | 95,6                            | 1,8          | 0,1        | 93,7                          | 93,6            |
| Кайбицкий                    | 86,4              | 72,3         | 7,1        | 7,1                           | 13,6                            | 0,5          | 0,1        | 13,0                          | 12,5            |
| Камско-Устьинский            | 88,2              | 71,6         | 6,5        | 10,1                          | 11,8                            | 0,2          | ...        | 11,6                          | 11,5            |
| Спасский                     | 100,0             | 84,8         | 6,6        | 8,6                           | ...                             | -            | -          | ...                           | ...             |
| Кукморский                   | 38,0              | 22,9         | 2,6        | 12,5                          | 62,0                            | 0,1          | 0,0        | 61,9                          | 61,2            |
| Лаишевский                   | 99,8              | 66,3         | 0,2        | 33,3                          | ...                             | 0,0          | 0,0        | ...                           | ...             |
| Лениногорский                | 97,5              | 95,6         | 1,2        | 0,8                           | 2,5                             | 0,4          | 0,0        | 2,1                           | 1,9             |
| Мамадышский                  | 80,6              | 71,9         | 6,0        | 2,8                           | 19,4                            | 0,3          | 0,0        | 19,0                          | 18,8            |
| Менделеевский                | 23,1              | 12,3         | 1,1        | 9,8                           | 76,9                            | 3,4          | 0,0        | 73,5                          | 1,6             |
| Мензелинский                 | 82,5              | 9,0          | 0,7        | 72,8                          | 17,5                            | 0,5          | 0,0        | 16,9                          | 16,6            |
| Муслюмовский                 | 65,8              | 60,6         | 4,9        | 0,3                           | 34,2                            | 2,2          | 0,1        | 32,0                          | 30,3            |
| Нижнекамский                 | 3,3               | 3,0          | 0,2        | 0,1                           | 96,7                            | 0,0          | 0,0        | 96,6                          | 96,6            |
| Новошешминский               | 77,2              | 65,5         | 5,6        | 6,1                           | 22,8                            | 0,2          | ...        | 22,6                          | 22,1            |
| Нурлатский                   | 67,3              | 55,8         | 3,0        | 8,6                           | 32,7                            | 17,1         | 0,9        | 14,6                          | 14,0            |
| Пестречинский                | 4,4               | 2,6          | 0,2        | 1,7                           | 95,6                            | 8,8          | 0,8        | 86,0                          | 85,9            |
| Рыбно-Слободский             | 75,7              | 68,3         | 4,7        | 2,6                           | 24,3                            | 0,5          | 0,0        | 23,8                          | 23,6            |
| Сабинский                    | 41,5              | 37,0         | 3,4        | 1,1                           | 58,5                            | 0,3          | 0,0        | 58,2                          | 56,6            |
| Сармановский                 | 52,5              | 47,1         | 3,1        | 2,3                           | 47,5                            | 14,3         | 1,0        | 32,2                          | 31,2            |
| Ютазинский                   | 83,5              | 67,6         | 4,9        | 11,1                          | 16,5                            | 2,3          | 0,1        | 14,1                          | 13,3            |
| Тетюшский                    | 86,8              | 74,0         | 6,6        | 6,3                           | 13,2                            | 0,6          | 0,0        | 12,6                          | 11,8            |
| Тюлячинский                  | 51,0              | 42,6         | 3,4        | 5,1                           | 49,0                            | 3,6          | 0,3        | 45,0                          | 44,6            |
| Тукаевский                   | 20,2              | 13,6         | 0,8        | 5,7                           | 79,8                            | 0,4          | 0,0        | 79,4                          | 76,8            |
| Черемшанский                 | 93,2              | 81,5         | 6,1        | 5,6                           | 6,8                             | 0,2          | 0,0        | 6,6                           | 6,0             |
| Чистопольский                | 20,6              | 18,4         | 1,3        | 0,9                           | 79,4                            | 0,3          | 0,0        | 79,1                          | 78,9            |
| <b>городские округа:</b>     |                   |              |            |                               |                                 |              |            |                               |                 |
| Казань                       | 92,2              | 82,1         | 5,7        | 4,4                           | 7,8                             | 4,1          | 0,3        | 3,4                           | 2,9             |
| Набережные Челны             | 88,1              | 70,6         | 4,6        | 12,8                          | 11,9                            | 3,4          | 0,4        | 8,1                           | 5,7             |

**99. СТРУКТУРА ПОГоловья ЛошадЕЙ По Половозрастным группам и Видам в Хозяйствах Всех Категорий**

( на 1 июля 2016 года; в процентах от общего поголовья лошадей)

|                              | Взрослое поголовье | из него кобылы | Молодняк    | Из общего поголовья лошадей - рабочие лошади |
|------------------------------|--------------------|----------------|-------------|--|
| <b>РЕСПУБЛИКА ТАТАРСТАН</b>  | <b>63,2</b>        | <b>40,2</b>    | <b>36,8</b> | <b>22,8</b>                                  |
| в том числе                  |                    |                |             |  |
| <b>муниципальные районы:</b> |                    |                |             |  |
| Агрызский                    | 72,0               | 61,1           | 28,0        | 71,4   |
| Азнакаевский                 | 63,6               | 42,0           | 36,4        | 37,1   |
| Аксубаевский                 | 64,1               | 53,3           | 35,9        | 33,8   |
| Актанышский                  | 68,7               | 41,1           | 31,3        | 25,6   |
| Алексеевский                 | 72,1               | 37,6           | 27,9        | 9,4  |
| Алькеевский                  | 67,4               | 52,0           | 32,6        | 19,0   |
| Альметьевский                | 61,7               | 31,9           | 38,3        | 26,7   |
| Апастовский                  | 66,3               | 51,5           | 33,7        | 18,6   |
| Арский                       | 54,2               | 36,7           | 45,8        | 18,9   |
| Атнинский                    | 66,2               | 38,4           | 33,8        | 12,9   |
| Бавлинский                   | 70,3               | 58,2           | 29,7        | 41,8   |
| Балтасинский                 | 48,8               | 32,2           | 51,2        | 9,4  |
| Бугульминский                | 58,5               | 36,4           | 41,5        | 10,7   |
| Буинский                     | 62,9               | 36,6           | 37,1        | 10,7   |
| Верхнеуслонский              | 71,4               | 39,0           | 28,6        | 20,8   |
| Высокогорский                | 76,2               | 34,8           | 23,8        | 41,9   |
| Дрожжановский                | 67,3               | 45,3           | 32,7        | 47,3   |
| Елабужский                   | 66,4               | 37,5           | 33,6        | 24,6   |
| Заинский                     | 63,0               | 41,3           | 37,0        | 30,3   |
| Зеленодольский               | 59,5               | 34,2           | 40,5        | 19,5   |
| Кайбицкий                    | 69,3               | 47,7           | 30,7        | 24,7   |
| Камско-Устьинский            | 70,1               | 58,8           | 29,9        | 44,9   |
| Спасский                     | 59,8               | 46,3           | 40,2        | 47,2   |
| Кукморский                   | 53,7               | 38,4           | 46,3        | 12,2   |
| Лаишевский                   | 66,5               | 48,4           | 33,5        | 31,3   |
| Лениногорский                | 52,8               | 34,6           | 47,2        | 14,3   |
| Мамадышский                  | 61,6               | 33,3           | 38,4        | 25,2   |
| Менделеевский                | 77,8               | 46,8           | 22,2        | 37,3   |
| Мензелинский                 | 79,6               | 42,8           | 20,4        | 72,1   |
| Муслюмовский                 | 73,0               | 31,3           | 27,0        | 18,5   |
| Нижнекамский                 | 81,3               | 33,4           | ...         | 34,0   |
| Новошешминский               | 62,9               | 38,5           | 37,1        | 26,5   |
| Нурлатский                   | 77,0               | 43,6           | 23,0        | 17,3   |
| Пестречинский                | 55,6               | 42,5           | 44,4        | 11,7   |
| Рыбно-Слободский             | 65,9               | ...            | 34,1        | 12,0   |
| Сабинский                    | 49,2               | 34,0           | 50,8        | ...  |
| Сармановский                 | 76,1               | 44,8           | 23,9        | 14,5   |
| Ютазинский                   | 54,3               | 36,4           | 45,7        | 23,7   |
| Тетюшский                    | 63,7               | 49,0           | 36,3        | 21,0   |
| Тюлячинский                  | 70,1               | 41,7           | 29,9        | 18,2   |
| Тукаевский                   | 62,6               | 35,4           | 37,4        | 13,9   |
| Черемшанский                 | 59,2               | 30,8           | 40,8        | 16,5   |
| Чистопольский                | 68,1               | 51,4           | 31,9        | 46,8   |
| <b>городские округа:</b>     |                    |                |             |  |
| Казань                       | ...                | ...            | -           | ...  |
| Набережные Челны             | ...                | ...            | ...         | -  |



**Структура поголовья сельскохозяйственных животных в  
сельскохозяйственных организациях**

**100. СТРУКТУРА ПОГОЛОВЬЯ КРУПНОГО РОГАТОГО СКОТА ПО ПОЛОВОЗРАСТНЫМ ГРУППАМ И ВИДАМ В СЕЛЬСКОХОЗЯЙСТВЕННЫХ ОРГАНИЗАЦИЯХ**

( на 1 июля 2016 года; в процентах от общего поголовья крупного рогатого скота)

|                              | Молочный крупный рогатый скот | в том числе        |                |                                  |                |                    | Мясной крупный рогатый скот | в том числе        |                |                                  |                    | Волы     |
|------------------------------|-------------------------------|--------------------|----------------|----------------------------------|----------------|--------------------|-----------------------------|--------------------|----------------|----------------------------------|--------------------|----------|
|                              |                               | взрослое поголовье | из него коровы | молодняк (кроме телят до 1 года) | из него нетели | телята (до 1 года) |                             | взрослое поголовье | из него коровы | молодняк (кроме телят до 1 года) | телята (до 1 года) |          |
| <b>РЕСПУБЛИКА ТАТАРСТАН</b>  | <b>93,8</b>                   | <b>33,7</b>        | <b>30,7</b>    | <b>33,9</b>                      | <b>6,4</b>     | <b>26,2</b>        | <b>6,2</b>                  | <b>2,2</b>         | <b>2,0</b>     | <b>2,0</b>                       | <b>2,0</b>         | <b>-</b> |
| в том числе                  |                               |                    |                |                                  |                |                    |                             |                    |                |                                  |                    |          |
| <b>муниципальные районы:</b> |                               |                    |                |                                  |                |                    |                             |                    |                |                                  |                    |          |
| Агрызский                    | 73,0                          | 28,6               | 28,4           | 30,4                             | ...            | 13,9               | ...                         | ...                | ...            | ...                              | ...                | -        |
| Азнакаевский                 | 97,2                          | 38,8               | 29,8           | 29,5                             | 10,7           | 28,9               | ...                         | ...                | ...            | ...                              | ...                | -        |
| Аксубаевский                 | 100,0                         | 37,3               | 34,9           | 41,9                             | 6,1            | 20,8               | -                           | -                  | -              | -                                | -                  | -        |
| Актанышский                  | 99,1                          | 29,7               | 26,6           | 46,6                             | 6,2            | 22,8               | ...                         | ...                | ...            | ...                              | ...                | -        |
| Алексеевский                 | 95,6                          | 31,9               | 29,3           | 35,4                             | 8,4            | 28,3               | ...                         | ...                | ...            | -                                | ...                | -        |
| Алькеевский                  | 53,6                          | 22,9               | 22,9           | 15,0                             | ...            | ...                | 46,4                        | 15,8               | ...            | 13,4                             | 17,2               | -        |
| Альметьевский                | 100,0                         | 32,6               | 28,3           | 49,5                             | 5,0            | 17,9               | ...                         | ...                | -              | -                                | -                  | -        |
| Апастовский                  | 81,9                          | 33,1               | 25,4           | 15,2                             | 3,9            | 33,6               | ...                         | ...                | ...            | ...                              | ...                | -        |
| Арский                       | 99,0                          | 32,4               | 27,2           | 37,1                             | 5,9            | 29,6               | ...                         | ...                | ...            | ...                              | ...                | -        |
| Атнинский                    | 100,0                         | 32,8               | 30,3           | 42,9                             | 11,5           | 24,3               | -                           | -                  | -              | -                                | -                  | -        |
| Бавлинский                   | 100,0                         | 34,2               | 30,3           | 40,5                             | 6,5            | 25,4               | -                           | -                  | -              | -                                | -                  | -        |
| Балтасинский                 | 100,0                         | 32,5               | 28,8           | 37,7                             | 5,8            | 29,7               | -                           | -                  | -              | -                                | -                  | -        |
| Бугульминский                | 100,0                         | 54,1               | 36,6           | 30,6                             | 6,1            | 15,3               | -                           | -                  | -              | -                                | -                  | -        |
| Буинский                     | 97,6                          | 27,5               | 25,1           | 38,3                             | 6,6            | 31,8               | 2,4                         | 1,7                | ...            | ...                              | ...                | -        |
| Верхнеуслонский              | 73,7                          | 33,9               | 33,5           | 19,2                             | 3,2            | 20,6               | 26,3                        | 7,2                | 6,7            | ...                              | ...                | -        |
| Высокогорский                | 100,0                         | 40,2               | 36,4           | 31,3                             | 7,2            | 28,5               | -                           | -                  | -              | -                                | -                  | -        |
| Дрожжановский                | 100,0                         | 31,8               | 31,5           | 34,6                             | 7,9            | 33,6               | -                           | -                  | -              | -                                | -                  | -        |
| Елабужский                   | 97,3                          | 34,9               | 34,2           | 38,0                             | 4,2            | 24,4               | 2,7                         | 0,6                | ...            | ...                              | ...                | -        |
| Заинский                     | 100,0                         | 27,2               | 26,6           | 33,4                             | 7,6            | 39,4               | -                           | -                  | -              | -                                | -                  | -        |
| Зеленодольский               | 77,7                          | 35,0               | 34,6           | 19,5                             | 3,2            | 23,2               | ...                         | ...                | ...            | ...                              | ...                | -        |
| Кайбицкий                    | 99,3                          | 30,5               | 25,3           | 33,0                             | 7,9            | 35,7               | ...                         | ...                | ...            | ...                              | ...                | -        |
| Камско-Устьинский            | ...                           | ...                | ...            | ...                              | ...            | ...                | ...                         | 7,3                | ...            | 10,8                             | ...                | -        |
| Спасский                     | ...                           | ...                | ...            | ...                              | ...            | ...                | ...                         | ...                | ...            | ...                              | ...                | -        |
| Кукморский                   | 100,0                         | 37,9               | 34,1           | 31,7                             | 8,7            | 30,4               | -                           | -                  | -              | -                                | -                  | -        |
| Лайшевский                   | 99,5                          | 42,2               | 39,5           | 43,3                             | 10,0           | 14,0               | ...                         | ...                | ...            | -                                | -                  | -        |
| Лениногорский                | 93,8                          | 27,4               | 27,0           | 38,4                             | 3,8            | 28,0               | ...                         | ...                | ...            | ...                              | ...                | -        |
| Мамадышский                  | 96,6                          | 37,8               | 37,5           | 26,0                             | 3,2            | 32,9               | 3,4                         | 1,0                | 1,0            | ...                              | 2,0                | -        |
| Менделеевский                | 100,0                         | 36,1               | 35,4           | 37,6                             | 3,5            | 26,3               | -                           | -                  | -              | -                                | -                  | -        |
| Мензелинский                 | 97,0                          | 42,2               | 39,6           | 27,6                             | 5,5            | 27,2               | ...                         | ...                | ...            | ...                              | -                  | -        |
| Муслюмовский                 | 100,0                         | 38,9               | 36,7           | 25,9                             | 3,5            | 35,2               | -                           | -                  | -              | -                                | -                  | -        |
| Нижнекамский                 | 99,4                          | 40,6               | 40,2           | 41,0                             | 6,3            | ...                | ...                         | -                  | -              | -                                | ...                | -        |
| Новошешминский               | 100,0                         | 34,8               | 34,4           | 46,0                             | 12,8           | 19,1               | -                           | -                  | -              | -                                | -                  | -        |
| Нурлатский                   | 100,0                         | 48,0               | 36,8           | 26,3                             | 3,9            | 25,7               | -                           | -                  | -              | -                                | -                  | -        |
| Пестречинский                | 97,7                          | 38,3               | 37,9           | 33,0                             | 7,0            | 26,4               | ...                         | ...                | ...            | ...                              | ...                | -        |
| Рыбно-Слободский             | 84,1                          | 40,5               | 23,4           | 25,6                             | 8,1            | 18,0               | ...                         | ...                | ...            | ...                              | ...                | -        |
| Сабинский                    | 95,2                          | 31,7               | 28,8           | 41,0                             | 6,5            | 22,6               | 4,8                         | ...                | ...            | ...                              | ...                | -        |
| Сармановский                 | 99,9                          | 41,9               | 39,3           | 32,5                             | 6,1            | 25,5               | ...                         | -                  | -              | -                                | ...                | -        |
| Ютазинский                   | 100,0                         | 28,8               | 28,7           | 47,4                             | 7,0            | 23,8               | -                           | -                  | -              | -                                | -                  | -        |
| Тетюшский                    | 100,0                         | 30,7               | 29,8           | 42,7                             | 5,4            | 26,6               | -                           | -                  | -              | -                                | -                  | -        |
| Тюлячинский                  | 100,0                         | 30,2               | 30,0           | 37,5                             | 6,7            | 32,3               | -                           | -                  | -              | -                                | -                  | -        |
| Тукаевский                   | 100,0                         | 42,9               | 37,9           | 35,1                             | ...            | 22,0               | -                           | -                  | -              | -                                | -                  | -        |
| Черемшанский                 | 100,0                         | 29,7               | 25,4           | 45,5                             | 5,8            | 24,8               | -                           | -                  | -              | -                                | -                  | -        |
| Чистопольский                | 97,8                          | 30,2               | 29,7           | 39,6                             | 5,9            | 28,0               | ...                         | ...                | ...            | -                                | -                  | -        |
| <b>городские округа:</b>     |                               |                    |                |                                  |                |                    |                             |                    |                |                                  |                    |          |
| Казань                       | -                             | -                  | -              | -                                | -              | -                  | -                           | -                  | -              | -                                | -                  | -        |
| Набережные Челны             | -                             | -                  | -              | -                                | -              | -                  | -                           | -                  | -              | -                                | -                  | -        |

**101. СТРУКТУРА ПОГОЛОВЬЯ СВИНЕЙ ПО ПОЛОВОЗРАСТНЫМ ГРУППАМ И ВИДАМ  
В СЕЛЬСКОХОЗЯЙСТВЕННЫХ ОРГАНИЗАЦИЯХ**

( на 1 июля 2016 года, в процентах от общего поголовья свиней)

|                              | Взрослое поголовье | в том числе основного стада | из него свиноматки основные | Молодняк    | в том числе               |                       |
|------------------------------|--------------------|-----------------------------|-----------------------------|-------------|---------------------------|-----------------------|
|                              |                    |                             |                             |             | молодняк старше 4 месяцев | поросята до 4 месяцев |
| <b>РЕСПУБЛИКА ТАТАРСТАН</b>  | <b>31,3</b>        | <b>6,1</b>                  | <b>5,6</b>                  | <b>68,7</b> | <b>40,4</b>               | <b>28,2</b>           |
| в том числе                  |                    |                             |                             |             |                           |                       |
| <b>муниципальные районы:</b> |                    |                             |                             |             |                           |                       |
| Агрызский                    | ...                | ...                         | ...                         | ...         | ...                       | ...                   |
| Азнакаевский                 | -                  | -                           | -                           | -           | -                         | -                     |
| Аксубаевский                 | ...                | ...                         | ...                         | ...         | ...                       | -                     |
| Актанышский                  | ...                | ...                         | ...                         | ...         | ...                       | ...                   |
| Алексеевский                 | ...                | ...                         | ...                         | ...         | ...                       | ...                   |
| Алькеевский                  | ...                | ...                         | ...                         | ...         | ...                       | ...                   |
| Альметьевский                | ...                | ...                         | ...                         | ...         | ...                       | ...                   |
| Апастовский                  | -                  | -                           | -                           | -           | -                         | -                     |
| Арский                       | -                  | -                           | -                           | -           | -                         | -                     |
| Атнинский                    | -                  | -                           | -                           | -           | -                         | -                     |
| Бавлинский                   | ...                | ...                         | ...                         | ...         | ...                       | ...                   |
| Балтасинский                 | 20,5               | 6,0                         | ...                         | ...         | ...                       | 42,6                  |
| Бугульминский                | 44,2               | ...                         | ...                         | ...         | ...                       | ...                   |
| Буинский                     | ...                | ...                         | ...                         | ...         | ...                       | ...                   |
| Верхнеуслонский              | -                  | -                           | -                           | -           | -                         | -                     |
| Высокогорский                | -                  | -                           | -                           | -           | -                         | -                     |
| Дрожжановский                | ...                | ...                         | ...                         | ...         | -                         | ...                   |
| Елабужский                   | -                  | -                           | -                           | -           | -                         | -                     |
| Заинский                     | -                  | -                           | -                           | -           | -                         | -                     |
| Зеленодольский               | ...                | ...                         | ...                         | ...         | ...                       | ...                   |
| Кайбицкий                    | -                  | -                           | -                           | -           | -                         | -                     |
| Камско-Устьинский            | -                  | -                           | -                           | -           | -                         | -                     |
| Спасский                     | -                  | -                           | -                           | -           | -                         | -                     |
| Кукморский                   | 9,8                | 4,5                         | 3,9                         | 90,2        | 42,9                      | 47,2                  |
| Лаишевский                   | -                  | -                           | -                           | -           | -                         | -                     |
| Лениногорский                | ...                | ...                         | ...                         | ...         | ...                       | ...                   |
| Мамадышский                  | ...                | ...                         | ...                         | ...         | ...                       | ...                   |
| Менделеевский                | ...                | ...                         | ...                         | ...         | ...                       | ...                   |
| Мензелинский                 | -                  | -                           | -                           | -           | -                         | -                     |
| Муслюмовский                 | -                  | -                           | -                           | -           | -                         | -                     |
| Нижнекамский                 | 7,2                | 5,7                         | 4,7                         | 92,8        | 52,9                      | 36,9                  |
| Новошешминский               | -                  | -                           | -                           | -           | -                         | -                     |
| Нурлатский                   | -                  | -                           | -                           | -           | -                         | -                     |
| Пестречинский                | ...                | ...                         | ...                         | ...         | ...                       | ...                   |
| Рыбно-Слободский             | ...                | ...                         | ...                         | ...         | ...                       | ...                   |
| Сабинский                    | ...                | ...                         | ...                         | ...         | ...                       | ...                   |
| Сармановский                 | -                  | -                           | -                           | -           | -                         | -                     |
| Ютазинский                   | -                  | -                           | -                           | -           | -                         | -                     |
| Тетюшский                    | -                  | -                           | -                           | -           | -                         | -                     |
| Тюлячинский                  | ...                | ...                         | ...                         | ...         | ...                       | ...                   |
| Тукаевский                   | ...                | ...                         | ...                         | ...         | ...                       | ...                   |
| Черемшанский                 | ...                | ...                         | ...                         | ...         | ...                       | ...                   |
| Чистопольский                | ...                | -                           | -                           | -           | -                         | -                     |
| <b>городские округа:</b>     |                    |                             |                             |             |                           |                       |
| Казань                       | ...                | ...                         | ...                         | ...         | ...                       | ...                   |
| Набережные Челны             | -                  | -                           | -                           | -           | -                         | -                     |

**102. СТРУКТУРА ПОГОЛОВЬЯ ОВЕЦ ПО ПОЛОВОЗРАСТНЫМ ГРУППАМ И ВИДАМ В СЕЛЬСКОХОЗЯЙСТВЕННЫХ ОРГАНИЗАЦИЯХ**

( на 1 июля 2016 года; в процентах от общего поголовья овец)

|                              | Взрос-<br>лое<br>поголо-<br>вье | из него<br>овцематк<br>и и ярки<br>старше<br>1 года | Молод-<br>няк | Из общего поголовья овец          |                                       |   |  |   |
|------------------------------|---------------------------------|---|---------------|-----------------------------------|---------------------------------------|---|--|---|
|                              |                                 |   |               | овцы<br>тонко-<br>рунных<br>пород | овцы<br>полутонко-<br>рунных<br>пород | овцы<br>полугрубо-<br>шерстных<br>пород | овцы<br>грубошерст-<br>ных пород<br>(без кара-<br>кульских и<br>смушковых) | овцы<br>каракуль-<br>ских и<br>смушко-<br>вых пород |
| <b>РЕСПУБЛИКА ТАТАРСТАН</b>  | <b>63,1</b>                     | <b>49,5</b>   | <b>36,9</b>   | <b>4,6</b>                        | <b>35,2</b>                           | <b>34,0</b>                             | <b>26,1</b>  | <b>-</b>  |
| в том числе                  |                                 |   |               |                                   |                                       |   |  |   |
| <b>муниципальные районы:</b> |                                 |   |               |                                   |                                       |   |  |   |
| Агрызский                    | -                               | -   | -             | -                                 | -                                     | -                                       | -  | -   |
| Азнакаевский                 | ...                             | ...   | ...           | ...                               | ...                                   | -                                       | -  | -   |
| Аксубаевский                 | -                               | -   | -             | -                                 | -                                     | -                                       | -  | -   |
| Актанышский                  | -                               | -   | -             | -                                 | -                                     | -                                       | -  | -   |
| Алексеевский                 | -                               | -   | -             | -                                 | -                                     | -                                       | -  | -   |
| Алькеевский                  | -                               | -   | -             | -                                 | -                                     | -                                       | -  | -   |
| Альметьевский                | 59,6                            | 44,9  | 40,4          | ...                               | ...                                   | ...                                     | ...  | -   |
| Апастовский                  | -                               | -   | -             | -                                 | -                                     | -                                       | -  | -   |
| Арский                       | 57,9                            | 56,4  | 42,1          | ...                               | ...                                   | ...                                     | -  | -   |
| Атнинский                    | -                               | -   | -             | -                                 | -                                     | -                                       | -  | -   |
| Бавлинский                   | -                               | -   | -             | -                                 | -                                     | -                                       | -  | -   |
| Балтасинский                 | -                               | -   | -             | -                                 | -                                     | -                                       | -  | -   |
| Бугульминский                | -                               | -   | -             | -                                 | -                                     | -                                       | -  | -   |
| Буинский                     | ...                             | ...   | ...           | -                                 | -                                     | ...                                     | -  | -   |
| Верхнеуслонский              | ...                             | ...   | ...           | ...                               | -                                     | -                                       | ...  | -   |
| Высокогорский                | -                               | -   | -             | -                                 | -                                     | -                                       | -  | -   |
| Дрожжановский                | ...                             | -   | ...           | -                                 | -                                     | -                                       | ...  | -   |
| Елабужский                   | -                               | -   | -             | -                                 | -                                     | -                                       | -  | -   |
| Заинский                     | -                               | -   | -             | -                                 | -                                     | -                                       | -  | -   |
| Зеленодольский               | -                               | -   | -             | -                                 | -                                     | -                                       | -  | -   |
| Кайбицкий                    | 84,0                            | 80,1  | 16,0          | -                                 | -                                     | ...                                     | ...  | -   |
| Камско-Устьинский            | -                               | -   | -             | -                                 | -                                     | -                                       | -  | -   |
| Спасский                     | -                               | -   | -             | -                                 | -                                     | -                                       | -  | -   |
| Кукморский                   | -                               | -   | -             | -                                 | -                                     | -                                       | -  | -   |
| Лаишевский                   | ...                             | ...   | ...           | -                                 | -                                     | -                                       | ...  | -   |
| Лениногорский                | ...                             | ...   | ...           | -                                 | -                                     | -                                       | ...  | -   |
| Мамадышский                  | ...                             | -   | -             | -                                 | -                                     | ...                                     | -  | -   |
| Менделеевский                | -                               | -   | -             | -                                 | -                                     | -                                       | -  | -   |
| Мензелинский                 | -                               | -   | -             | -                                 | -                                     | -                                       | -  | -   |
| Муслюмовский                 | -                               | -   | -             | -                                 | -                                     | -                                       | -  | -   |
| Нижнекамский                 | ...                             | ...   | ...           | -                                 | ...                                   | -                                       | -  | -   |
| Новошешминский               | ...                             | -   | ...           | -                                 | ...                                   | -                                       | -  | -   |
| Нурлатский                   | -                               | -   | -             | -                                 | -                                     | -                                       | -  | -   |
| Пестречинский                | ...                             | ...   | ...           | -                                 | -                                     | -                                       | ...  | -   |
| Рыбно-Слободский             | -                               | -   | -             | -                                 | -                                     | -                                       | -  | -   |
| Сабинский                    | ...                             | ...   | ...           | -                                 | -                                     | ...                                     | -  | -   |
| Сармановский                 | -                               | -   | -             | -                                 | -                                     | -                                       | -  | -   |
| Ютазинский                   | -                               | -   | -             | -                                 | -                                     | -                                       | -  | -   |
| Тетюшский                    | -                               | -   | -             | -                                 | -                                     | -                                       | -  | -   |
| Тюлячинский                  | -                               | -   | -             | -                                 | -                                     | -                                       | -  | -   |
| Тукаевский                   | ...                             | ...   | ...           | ...                               | -                                     | -                                       | ...  | -   |
| Черемшанский                 | ...                             | ...   | ...           | -                                 | ...                                   | -                                       | -  | -   |
| Чистопольский                | -                               | -   | -             | -                                 | -                                     | -                                       | -  | -   |
| <b>городские округа:</b>     |                                 |   |               |                                   |                                       |   |  |   |
| Казань                       | -                               | -   | -             | -                                 | -                                     | -                                       | -  | -   |
| Набережные Челны             | -                               | -   | -             | -                                 | -                                     | -                                       | -  | -   |

**103. СТРУКТУРА ПОГОЛОВЬЯ КОЗ ПО ПОЛОВОЗРАСТНЫМ ГРУППАМ И ВИДАМ  
В СЕЛЬСКОХОЗЯЙСТВЕННЫХ ОРГАНИЗАЦИЯХ**

( на 1 июля 2016 года; в процентах от общего поголовья коз)

|                              | Взрослое поголовье | из него козотатки и<br>козочки старше 1 года | Молодняк    |
|------------------------------|--------------------|--|-------------|
| <b>РЕСПУБЛИКА ТАТАРСТАН</b>  | <b>57,3</b>        | <b>56,0</b>                                  | <b>42,7</b> |
| <b>в том числе</b>           |                    |  |             |
| <b>муниципальные районы:</b> |                    |  |             |
| Агрызский                    | -                  | -  | -           |
| Азнакаевский                 | -                  | -  | -           |
| Аксубаевский                 | -                  | -  | -           |
| Актанышский                  | -                  | -  | -           |
| Алексеевский                 | -                  | -  | -           |
| Алькеевский                  | -                  | -  | -           |
| Альметьевский                | ...                | ...  | -           |
| Апастовский                  | -                  | -  | -           |
| Арский                       | ...                | ...  | ...         |
| Атнинский                    | -                  | -  | -           |
| Бавлинский                   | -                  | -  | -           |
| Балтасинский                 | -                  | -  | -           |
| Бугульминский                | -                  | -  | -           |
| Буинский                     | -                  | -  | -           |
| Верхнеуслонский              | -                  | -  | -           |
| Высокогорский                | -                  | -  | -           |
| Дрожжановский                | -                  | -  | -           |
| Елабужский                   | -                  | -  | -           |
| Заинский                     | -                  | -  | -           |
| Зеленодольский               | -                  | -  | -           |
| Кайбицкий                    | -                  | -  | -           |
| Камско-Устьинский            | -                  | -  | -           |
| Спасский                     | -                  | -  | -           |
| Кукморский                   | -                  | -  | -           |
| Лаишевский                   | -                  | -  | -           |
| Лениногорский                | -                  | -  | -           |
| Мамадышский                  | -                  | -  | -           |
| Менделеевский                | -                  | -  | -           |
| Мензелинский                 | -                  | -  | -           |
| Муслимовский                 | -                  | -  | -           |
| Нижнекамский                 | -                  | -  | -           |
| Новошешминский               | -                  | -  | -           |
| Нурлатский                   | -                  | -  | -           |
| Пестречинский                | -                  | -  | -           |
| Рыбно-Слободский             | -                  | -  | -           |
| Сабинский                    | ...                | ...  | ...         |
| Сармановский                 | -                  | -  | -           |
| Ютазинский                   | -                  | -  | -           |
| Тетюшский                    | -                  | -  | -           |
| Тюлячинский                  | -                  | -  | -           |
| Тукаевский                   | -                  | -  | -           |
| Черемшанский                 | -                  | -  | -           |
| Чистопольский                | -                  | -  | -           |
| <b>городские округа:</b>     |                    |  |             |
| Казань                       | -                  | -  | -           |
| Набережные Челны             | -                  | -  | -           |

104. СТРУКТУРА ПОГОЛОВЬЯ ПТИЦЫ ПО ВИДАМ В СЕЛЬСКОХОЗЯЙСТВЕННЫХ ОРГАНИЗАЦИЯХ

( на 1 июля 2016 года; в процентах от общего поголовья птицы)

|                              | Куры        | Утки       | Гуси       | Индейки    | Цесарки    | Перепелки | Фазаны   | Страусы  |
|------------------------------|-------------|------------|------------|------------|------------|-----------|----------|----------|
| <b>РЕСПУБЛИКА ТАТАРСТАН</b>  | <b>98,2</b> | <b>...</b> | <b>0,8</b> | <b>0,8</b> | <b>...</b> | <b>-</b>  | <b>-</b> | <b>-</b> |
| в том числе                  |             |            |            |            |            |           |          |          |
| <b>муниципальные районы:</b> |             |            |            |            |            |           |          |          |
| Агрызский                    | -           | -          | -          | -          | -          | -         | -        | -        |
| Азнакаевский                 | -           | -          | -          | -          | -          | -         | -        | -        |
| Аксубаевский                 | -           | -          | -          | -          | -          | -         | -        | -        |
| Актанышский                  | ...         | -          | -          | -          | -          | -         | -        | -        |
| Алексеевский                 | -           | -          | -          | -          | -          | -         | -        | -        |
| Алькеевский                  | -           | -          | -          | -          | -          | -         | -        | -        |
| Альметьевский                | ...         | -          | ...        | -          | -          | -         | -        | -        |
| Апастовский                  | -           | -          | -          | -          | -          | -         | -        | -        |
| Арский                       | -           | -          | -          | -          | -          | -         | -        | -        |
| Атнинский                    | -           | -          | -          | -          | -          | -         | -        | -        |
| Бавлинский                   | -           | -          | -          | -          | -          | -         | -        | -        |
| Балтасинский                 | -           | -          | -          | -          | -          | -         | -        | -        |
| Бугульминский                | ...         | -          | ...        | -          | -          | -         | -        | -        |
| Буинский                     | -           | -          | -          | -          | -          | -         | -        | -        |
| Верхнеуслонский              | -           | -          | -          | -          | -          | -         | -        | -        |
| Высокогорский                | -           | -          | -          | -          | -          | -         | -        | -        |
| Дрожжановский                | -           | -          | -          | -          | -          | -         | -        | -        |
| Елабужский                   | -           | -          | -          | -          | -          | -         | -        | -        |
| Заинский                     | -           | -          | -          | -          | -          | -         | -        | -        |
| Зеленодольский               | ...         | -          | -          | ...        | -          | -         | -        | -        |
| Кайбицкий                    | -           | -          | -          | -          | -          | -         | -        | -        |
| Камско-Устьинский            | -           | -          | -          | -          | -          | -         | -        | -        |
| Спасский                     | -           | -          | -          | -          | -          | -         | -        | -        |
| Кукморский                   | -           | -          | -          | -          | -          | -         | -        | -        |
| Лаишевский                   | ...         | ...        | ...        | ...        | ...        | -         | -        | -        |
| Лениногорский                | ...         | -          | -          | -          | -          | -         | -        | -        |
| Мамадышский                  | -           | -          | -          | -          | -          | -         | -        | -        |
| Менделеевский                | -           | -          | -          | -          | -          | -         | -        | -        |
| Мензелинский                 | -           | -          | -          | -          | -          | -         | -        | -        |
| Муслимовский                 | ...         | -          | -          | -          | -          | -         | -        | -        |
| Нижнекамский                 | ...         | -          | -          | -          | -          | -         | -        | -        |
| Новошешминский               | -           | -          | -          | -          | -          | -         | -        | -        |
| Нурлатский                   | -           | -          | -          | -          | -          | -         | -        | -        |
| Пестречинский                | ...         | -          | ...        | ...        | -          | -         | -        | -        |
| Рыбно-Слободский             | -           | -          | -          | -          | -          | -         | -        | -        |
| Сабинский                    | -           | -          | ...        | ...        | -          | -         | -        | -        |
| Сармановский                 | -           | -          | -          | -          | -          | -         | -        | -        |
| Ютазинский                   | -           | -          | -          | -          | -          | -         | -        | -        |
| Тетюшский                    | -           | -          | ...        | -          | -          | -         | -        | -        |
| Тюлячинский                  | -           | -          | -          | -          | -          | -         | -        | -        |
| Тукаевский                   | ...         | -          | -          | -          | -          | -         | -        | -        |
| Черемшанский                 | -           | -          | -          | -          | -          | -         | -        | -        |
| Чистопольский                | ...         | -          | -          | -          | -          | -         | -        | -        |
| <b>городские округа:</b>     |             |            |            |            |            |           |          |          |
| Казань                       | -           | -          | -          | -          | -          | -         | -        | -        |
| Набережные Челны             | -           | -          | -          | -          | -          | -         | -        | -        |



**105. СТРУКТУРА ПОГоловья КУР по Половозрастным группам и видам в сельскохозяйственных организациях**

( на 1 июля 2016 года; в процентах от общего поголовья кур)

|                              | Куры яичных пород | в том числе  |                            |            |                               | Куры мясных и мясо-яичных пород | в том числе  |        |                               |                 |
|------------------------------|-------------------|--------------|----------------------------|------------|-------------------------------|---------------------------------|--------------|--------|-------------------------------|-----------------|
|                              |                   | куры-несушки | из них промышленного стада | петухи     | молодняк кур (всех возрастов) |                                 | куры-несушки | петухи | молодняк кур (всех возрастов) | из них бройлеры |
| <b>РЕСПУБЛИКА ТАТАРСТАН</b>  | <b>31,3</b>       | <b>21,4</b>  | <b>17,8</b>                | <b>0,3</b> | <b>9,6</b>                    | <b>68,7</b>                     | ...          | ...    | <b>67,1</b>                   | <b>67,1</b>     |
| в том числе                  |                   |              |                            |            |                               |                                 |              |        |                               |                 |
| <b>муниципальные районы:</b> |                   |              |                            |            |                               |                                 |              |        |                               |                 |
| Агрызский                    | -                 | -            | -                          | -          | -                             | -                               | -            | -      | -                             | -               |
| Азнакаевский                 | -                 | -            | -                          | -          | -                             | -                               | -            | -      | -                             | -               |
| Аксубаевский                 | -                 | -            | -                          | -          | -                             | -                               | -            | -      | -                             | -               |
| Актанышский                  | -                 | -            | -                          | -          | -                             | ...                             | -            | -      | ...                           | ...             |
| Алексеевский                 | -                 | -            | -                          | -          | -                             | -                               | -            | -      | -                             | -               |
| Алькеевский                  | -                 | -            | -                          | -          | -                             | -                               | -            | -      | -                             | -               |
| Альметьевский                | ...               | ...          | -                          | ...        | -                             | -                               | -            | -      | -                             | -               |
| Апастовский                  | -                 | -            | -                          | -          | -                             | -                               | -            | -      | -                             | -               |
| Арский                       | -                 | -            | -                          | -          | -                             | -                               | -            | -      | -                             | -               |
| Атнинский                    | -                 | -            | -                          | -          | -                             | -                               | -            | -      | -                             | -               |
| Бавлинский                   | -                 | -            | -                          | -          | -                             | -                               | -            | -      | -                             | -               |
| Балтасинский                 | -                 | -            | -                          | -          | -                             | -                               | -            | -      | -                             | -               |
| Бугульминский                | ...               | ...          | -                          | -          | -                             | -                               | -            | -      | -                             | -               |
| Буинский                     | -                 | -            | -                          | -          | -                             | -                               | -            | -      | -                             | -               |
| Верхнеуслонский              | -                 | -            | -                          | -          | -                             | -                               | -            | -      | -                             | -               |
| Высокогорский                | -                 | -            | -                          | -          | -                             | -                               | -            | -      | -                             | -               |
| Дрожжановский                | -                 | -            | -                          | -          | -                             | -                               | -            | -      | -                             | -               |
| Елабужский                   | -                 | -            | -                          | -          | -                             | -                               | -            | -      | -                             | -               |
| Заинский                     | -                 | -            | -                          | -          | -                             | -                               | -            | -      | -                             | -               |
| Зеленодольский               | ...               | ...          | -                          | ...        | ...                           | ...                             | ...          | ...    | ...                           | ...             |
| Кайбицкий                    | -                 | -            | -                          | -          | -                             | -                               | -            | -      | -                             | -               |
| Камско-Устьинский            | -                 | -            | -                          | -          | -                             | -                               | -            | -      | -                             | -               |
| Спасский                     | -                 | -            | -                          | -          | -                             | -                               | -            | -      | -                             | -               |
| Кукморский                   | -                 | -            | -                          | -          | -                             | -                               | -            | -      | -                             | -               |
| Лаишевский                   | ...               | ...          | ...                        | ...        | ...                           | -                               | -            | -      | -                             | -               |
| Лениногорский                | ...               | ...          | ...                        | -          | -                             | -                               | -            | -      | -                             | -               |
| Мамадышский                  | -                 | -            | -                          | -          | -                             | -                               | -            | -      | -                             | -               |
| Менделеевский                | -                 | -            | -                          | -          | -                             | -                               | -            | -      | -                             | -               |
| Мензелинский                 | -                 | -            | -                          | -          | -                             | -                               | -            | -      | -                             | -               |
| Муслимовский                 | ...               | ...          | -                          | ...        | -                             | -                               | -            | -      | -                             | -               |
| Нижнекамский                 | ...               | ...          | -                          | -          | -                             | ...                             | -            | -      | ...                           | ...             |
| Новошешминский               | -                 | -            | -                          | -          | -                             | -                               | -            | -      | -                             | -               |
| Нурлатский                   | -                 | -            | -                          | -          | -                             | -                               | -            | -      | -                             | -               |
| Пестречинский                | -                 | -            | -                          | -          | -                             | ...                             | ...          | ...    | ...                           | ...             |
| Рыбно-Слободский             | -                 | -            | -                          | -          | -                             | -                               | -            | -      | -                             | -               |
| Сабинский                    | -                 | -            | -                          | -          | -                             | -                               | -            | -      | -                             | -               |
| Сармановский                 | -                 | -            | -                          | -          | -                             | -                               | -            | -      | -                             | -               |
| Ютазинский                   | -                 | -            | -                          | -          | -                             | -                               | -            | -      | -                             | -               |
| Тетюшский                    | -                 | -            | -                          | -          | -                             | -                               | -            | -      | -                             | -               |
| Тюлячинский                  | -                 | -            | -                          | -          | -                             | -                               | -            | -      | -                             | -               |
| Тукаевский                   | ...               | ...          | -                          | ...        | ...                           | ...                             | -            | -      | ...                           | ...             |
| Черемшанский                 | -                 | -            | -                          | -          | -                             | -                               | -            | -      | -                             | -               |
| Чистопольский                | -                 | -            | -                          | -          | -                             | ...                             | -            | -      | ...                           | ...             |
| <b>городские округа:</b>     |                   |              |                            |            |                               |                                 |              |        |                               |                 |
| Казань                       | -                 | -            | -                          | -          | -                             | -                               | -            | -      | -                             | -               |
| Набережные Челны             | -                 | -            | -                          | -          | -                             | -                               | -            | -      | -                             | -               |

**106. СТРУКТУРА ПОГОЛОВЬЯ ЛОШАДЕЙ ПО ПОЛОВОЗРАСТНЫМ ГРУППАМ И ВИДАМ  
В СЕЛЬСКОХОЗЯЙСТВЕННЫХ ОРГАНИЗАЦИЯХ**

( на 1 июля 2016 года; в процентах от общего поголовья лошадей)

|                              | Взрослое поголовье | из него кобылы | Молодняк    | Из общего поголовья лошадей - рабочие лошади |
|------------------------------|--------------------|----------------|-------------|--|
| <b>РЕСПУБЛИКА ТАТАРСТАН</b>  | <b>58,0</b>        | <b>30,8</b>    | <b>42,0</b> | <b>25,5</b>                                  |
| в том числе                  |                    |                |             |  |
| <b>муниципальные районы:</b> |                    |                |             |  |
| Агрызский                    | 78,0               | 54,1           | ...         | 78,0   |
| Азнакаевский                 | 49,5               | 17,8           | 50,5        | 37,5   |
| Аксубаевский                 | 52,3               | 42,0           | 47,7        | 24,3   |
| Актанышский                  | 66,8               | 31,8           | 33,2        | 39,3   |
| Алексеевский                 | 70,9               | 33,2           | 29,1        | 10,2   |
| Алькеевский                  | ...                | ...            | ...         | 100,0  |
| Альметьевский                | 63,6               | 24,7           | 36,4        | 33,3   |
| Апастовский                  | 56,5               | ...            | 43,5        | 17,7   |
| Арский                       | 38,6               | 28,1           | 61,4        | 21,2   |
| Атнинский                    | 68,7               | ...            | ...         | 28,4   |
| Бавлинский                   | 44,1               | 25,4           | 55,9        | 44,1   |
| Балтасинский                 | 49,6               | 30,9           | 50,4        | 11,0   |
| Бугульминский                | 54,6               | 30,9           | 45,4        | 7,1  |
| Буинский                     | 60,0               | 28,8           | 40,0        | ...  |
| Верхнеуслонский              | ...                | ...            | ...         | ...  |
| Высокогорский                | 72,2               | 37,1           | 27,8        | 48,0   |
| Дрожжановский                | ...                | ...            | 36,1        | 51,4   |
| Елабужский                   | 57,2               | 28,8           | 42,8        | 26,0   |
| Заинский                     | 72,8               | 15,2           | 27,2        | 59,8   |
| Зеленодольский               | 61,8               | 14,7           | 38,2        | 52,9   |
| Кайбицкий                    | 63,9               | 34,2           | 36,1        | 37,8   |
| Камско-Устьинский            | 70,5               | ...            | ...         | ...  |
| Спасский                     | ...                | ...            | -           | ...  |
| Кукморский                   | 67,8               | 51,4           | 32,2        | 52,0   |
| Лаишевский                   | 57,0               | 48,1           | 43,0        | 47,4   |
| Лениногорский                | 39,9               | 20,4           | 60,1        | 21,6   |
| Мамадышский                  | 71,0               | 11,5           | 29,0        | 42,0   |
| Меңделеевский                | 69,2               | 51,3           | 30,8        | 56,4   |
| Мензелинский                 | 79,5               | 34,4           | ...         | 65,6   |
| Муслюмовский                 | 63,6               | ...            | 36,4        | ...  |
| Нижнекамский                 | 83,7               | 20,3           | ...         | ...  |
| Новошешминский               | 48,5               | 26,8           | 51,5        | 29,5   |
| Нурлатский                   | 80,3               | 24,6           | 19,7        | 36,7   |
| Пестречинский                | 52,5               | 42,8           | 47,5        | 9,8  |
| Рыбно-Слободский             | 55,6               | 29,9           | 44,4        | 37,6   |
| Сабинский                    | 38,4               | 27,3           | 61,6        | ...  |
| Сармановский                 | ...                | ...            | 25,0        | ...  |
| Ютазинский                   | 50,3               | 23,8           | ...         | 39,1   |
| Тетюшский                    | 54,9               | 36,4           | 45,1        | 27,2   |
| Тюлячинский                  | 69,9               | 36,7           | 30,1        | 18,5   |
| Тукаевский                   | 56,8               | 24,8           | 43,2        | 24,3   |
| Черемшанский                 | 49,2               | 16,8           | 50,8        | 21,0   |
| Чистопольский                | 58,2               | 40,5           | 41,8        | 27,3   |
| <b>городские округа:</b>     |                    |                |             |  |
| Казань                       | -                  | -              | -           | -  |
| Набережные Челны             | -                  | -              | -           | -  |



**Структура поголовья сельскохозяйственных животных в  
сельскохозяйственных организациях, не относящихся к  
субъектам малого предпринимательства**

**107. СТРУКТУРА ПОГоловья КРУПНОГО РОГАТОГО СКОТА ПО ПОЛОВОЗРАСТНЫМ ГРУППАМ И ВИДАМ  
В СЕЛЬСКОХОЗЯЙСТВЕННЫХ ОРГАНИЗАЦИЯХ, НЕ ОТНОСЯЩИХСЯ К СУБЪЕКТАМ МАЛОГО  
ПРЕДПРИНИМАТЕЛЬСТВА**

( на 1 июля 2016 года; в процентах от общего поголовья крупного рогатого скота)

|                              | Молочный<br>крупный<br>рогатый<br>скот | в том числе                     |                           |   |                   |                            | Мяс-<br>ной<br>круп-<br>ный<br>рога-<br>тый<br>скот | в том числе                     |                           |   |                               | Во-<br>лы |
|------------------------------|--|---------------------------------|---------------------------|---|-------------------|----------------------------|---|---------------------------------|---------------------------|---|-------------------------------|-----------|
|                              |  | взрос-<br>лое<br>пого-<br>ловье | из<br>него<br>коро-<br>вы | молод-<br>няк<br>(кроме<br>телят<br>до 1<br>года) | из него<br>нетели | теля-<br>та (до<br>1 года) |   | взрос-<br>лое<br>пого-<br>ловье | из<br>него<br>коро-<br>вы | молод-<br>няк<br>(кроме<br>телят<br>до 1<br>года) | теля-<br>та<br>(до 1<br>года) |           |
| <b>РЕСПУБЛИКА ТАТАРСТАН</b>  | <b>95,3</b>                            | <b>34,9</b>                     | <b>32,2</b>               | <b>33,4</b>                                       | <b>6,9</b>        | <b>26,9</b>                | ...   | <b>2,4</b>                      | <b>2,3</b>                | <b>1,3</b>  | <b>1,0</b>                    | -         |
| в том числе                  |  |                                 |                           |   |                   |                            |   |                                 |                           |   |                               |           |
| <b>муниципальные районы:</b> |  |                                 |                           |   |                   |                            |   |                                 |                           |   |                               |           |
| Агрызский                    | ...                                    | ...                             | ...                       | ...   | ...               | ...                        | ...   | ...                             | ...                       | ...   | ...                           | -         |
| Азнакаевский                 | 100,0                                  | 40,5                            | 31,3                      | 27,1  | 11,3              | 32,4                       | ...   | -                               | -                         | ...   | -                             | -         |
| Аксубаевский                 | 100,0                                  | 36,6                            | 35,2                      | 42,3  | ...               | ...                        | -   | -                               | -                         | -   | -                             | -         |
| Актанышский                  | 100,0                                  | 30,6                            | 27,2                      | 48,5  | 6,5               | 20,9                       | -   | -                               | -                         | -   | -                             | -         |
| Алексеевский                 | ...                                    | ...                             | ...                       | ...   | ...               | ...                        | ...   | ...                             | ...                       | -   | ...                           | -         |
| Алькеевский                  | ...                                    | ...                             | ...                       | ...   | ...               | ...                        | ...   | ...                             | ...                       | ...   | ...                           | -         |
| Альметьевский                | ...                                    | ...                             | ...                       | ...   | ...               | ...                        | -   | -                               | -                         | -   | -                             | -         |
| Апастовский                  | ...                                    | ...                             | ...                       | ...   | ...               | ...                        | ...   | ...                             | ...                       | ...   | ...                           | -         |
| Арский                       | 100,0                                  | 33,2                            | 26,9                      | 35,5  | 6,2               | 31,3                       | -   | -                               | -                         | -   | -                             | -         |
| Атнинский                    | 100,0                                  | 32,8                            | 30,3                      | 42,9  | 11,5              | 24,3                       | -   | -                               | -                         | -   | -                             | -         |
| Бавлинский                   | ...                                    | ...                             | ...                       | ...   | ...               | ...                        | -   | -                               | -                         | -   | -                             | -         |
| Балтасинский                 | 100,0                                  | 32,6                            | 28,7                      | 37,2  | 5,7               | 30,1                       | -   | -                               | -                         | -   | -                             | -         |
| Бугульминский                | 100,0                                  | 50,4                            | ...                       | ...   | ...               | ...                        | -   | -                               | -                         | -   | -                             | -         |
| Буинский                     | 97,6                                   | 25,8                            | 25,4                      | 39,6  | 6,6               | 32,2                       | ...   | ...                             | ...                       | ...   | ...                           | -         |
| Верхнеуслонский              | ...                                    | ...                             | ...                       | ...   | ...               | ...                        | ...   | ...                             | ...                       | ...   | ...                           | -         |
| Высокогорский                | 100,0                                  | 45,2                            | ...                       | 25,7  | ...               | ...                        | -   | -                               | -                         | -   | -                             | -         |
| Дрожжановский                | ...                                    | ...                             | ...                       | ...   | ...               | ...                        | -   | -                               | -                         | -   | -                             | -         |
| Елабужский                   | ...                                    | ...                             | ...                       | ...   | ...               | ...                        | -   | -                               | -                         | -   | -                             | -         |
| Заинский                     | ...                                    | ...                             | ...                       | ...   | ...               | ...                        | -   | -                               | -                         | -   | -                             | -         |
| Зеленодольский               | ...                                    | ...                             | ...                       | ...   | ...               | ...                        | ...   | ...                             | ...                       | -   | ...                           | -         |
| Кайбицкий                    | 100,0                                  | 30,3                            | ...                       | 32,3  | ...               | 37,4                       | -   | -                               | -                         | -   | -                             | -         |
| Камско-Устьинский            | ...                                    | ...                             | ...                       | ...   | ...               | ...                        | ...   | 7,3                             | ...                       | 10,8  | ...                           | -         |
| Спасский                     | ...                                    | ...                             | ...                       | ...   | ...               | ...                        | ...   | ...                             | ...                       | ...   | ...                           | -         |
| Кукморский                   | ...                                    | ...                             | ...                       | ...   | ...               | ...                        | -   | -                               | -                         | -   | -                             | -         |
| Лайшевский                   | 99,0                                   | 40,4                            | 39,6                      | 40,7  | 12,1              | 17,9                       | ...   | ...                             | ...                       | -   | -                             | -         |
| Лениногорский                | 94,8                                   | 28,0                            | 27,7                      | 35,0  | 4,0               | 31,8                       | ...   | ...                             | ...                       | ...   | ...                           | -         |
| Мамадышский                  | 98,3                                   | 39,0                            | 38,7                      | 25,4  | 3,0               | 34,0                       | ...   | ...                             | ...                       | -   | ...                           | -         |
| Менделеевский                | -                                      | -                               | -                         | -   | -                 | -                          | -   | -                               | -                         | -   | -                             | -         |
| Мензелинский                 | ...                                    | ...                             | ...                       | ...   | ...               | ...                        | ...   | ...                             | ...                       | ...   | -                             | -         |
| Муслюмовский                 | 100,0                                  | 38,9                            | 36,7                      | 25,9  | 3,5               | 35,2                       | -   | -                               | -                         | -   | -                             | -         |
| Нижнекамский                 | 100,0                                  | 40,9                            | 40,5                      | 41,2  | 6,3               | ...                        | -   | -                               | -                         | -   | -                             | -         |
| Новошешминский               | ...                                    | ...                             | ...                       | ...   | ...               | ...                        | -   | -                               | -                         | -   | -                             | -         |
| Нурлатский                   | 100,0                                  | 46,6                            | 40,0                      | 22,3  | ...               | 31,1                       | -   | -                               | -                         | -   | -                             | -         |
| Пестречинский                | ...                                    | 37,2                            | 36,9                      | 31,9  | 7,8               | 27,8                       | ...   | ...                             | ...                       | ...   | ...                           | -         |
| Рыбно-Слободский             | ...                                    | ...                             | ...                       | ...   | ...               | ...                        | -   | -                               | -                         | -   | -                             | -         |
| Сабинский                    | 95,0                                   | 30,5                            | 28,6                      | 41,4  | ...               | 23,2                       | ...   | ...                             | ...                       | ...   | ...                           | -         |
| Сармановский                 | 99,9                                   | 41,9                            | 39,3                      | 32,5  | 6,1               | 25,5                       | ...   | -                               | -                         | -   | ...                           | -         |
| Ютазинский                   | ...                                    | ...                             | ...                       | ...   | ...               | ...                        | -   | -                               | -                         | -   | -                             | -         |
| Тетюшский                    | ...                                    | ...                             | ...                       | ...   | ...               | ...                        | -   | -                               | -                         | -   | -                             | -         |
| Тюлячинский                  | ...                                    | ...                             | ...                       | ...   | ...               | ...                        | -   | -                               | -                         | -   | -                             | -         |
| Тукаевский                   | 100,0                                  | 46,0                            | 40,4                      | 34,1  | 3,7               | 19,9                       | -   | -                               | -                         | -   | -                             | -         |
| Черемшанский                 | ...                                    | ...                             | ...                       | -   | -                 | ...                        | -   | -                               | -                         | -   | -                             | -         |
| Чистопольский                | 97,6                                   | 31,0                            | 30,5                      | 37,8  | 5,8               | 28,8                       | ...   | ...                             | ...                       | -   | -                             | -         |
| <b>городские округа:</b>     |  |                                 |                           |   |                   |                            |   |                                 |                           |   |                               |           |
| Казань                       | -                                      | -                               | -                         | -   | -                 | -                          | -   | -                               | -                         | -   | -                             | -         |
| Набережные Челны             | -                                      | -                               | -                         | -   | -                 | -                          | -   | -                               | -                         | -   | -                             | -         |

**108. СТРУКТУРА ПОГОЛОВЬЯ СВИНЕЙ ПО ПОЛОВОЗРАСТНЫМ ГРУППАМ И ВИДАМ В  
СЕЛЬСКОХОЗЯЙСТВЕННЫХ ОРГАНИЗАЦИЯХ, НЕ ОТНОСЯЩИХСЯ К СУБЪЕКТАМ МАЛОГО  
ПРЕДПРИНИМАТЕЛЬСТВА**

( на 1 июля 2016 года; в процентах от общего поголовья свиней)

|                              | Взрослое поголовье | в том числе основного стада | из него свиноматки основные | Молодняк    | в том числе               |                       |
|------------------------------|--------------------|-----------------------------|-----------------------------|-------------|---------------------------|-----------------------|
|                              |                    |                             |                             |             | молодняк старше 4 месяцев | поросята до 4 месяцев |
| <b>РЕСПУБЛИКА ТАТАРСТАН</b>  | <b>33,3</b>        | <b>6,0</b>                  | <b>5,7</b>                  | <b>66,7</b> | <b>39,6</b>               | <b>27,1</b>           |
| в том числе                  |                    |                             |                             |             |                           |                       |
| <b>муниципальные районы:</b> |                    |                             |                             |             |                           |                       |
| Агрызский                    | ...                | ...                         | ...                         | ...         | ...                       | ...                   |
| Азнакаевский                 | -                  | -                           | -                           | -           | -                         | -                     |
| Аксубаевский                 | -                  | -                           | -                           | -           | -                         | -                     |
| Актанышский                  | ...                | ...                         | ...                         | ...         | ...                       | ...                   |
| Алексеевский                 | ...                | ...                         | ...                         | ...         | ...                       | ...                   |
| Алькеевский                  | -                  | -                           | -                           | -           | -                         | -                     |
| Альметьевский                | -                  | -                           | -                           | -           | -                         | -                     |
| Апастовский                  | -                  | -                           | -                           | -           | -                         | -                     |
| Арский                       | -                  | -                           | -                           | -           | -                         | -                     |
| Атнинский                    | -                  | -                           | -                           | -           | -                         | -                     |
| Бавлинский                   | -                  | -                           | -                           | -           | -                         | -                     |
| Балтасинский                 | 20,5               | 6,0                         | ...                         | ...         | ...                       | 42,6                  |
| Бугульминский                | ...                | ...                         | ...                         | ...         | ...                       | ...                   |
| Буинский                     | ...                | ...                         | ...                         | ...         | ...                       | ...                   |
| Верхнеуслонский              | -                  | -                           | -                           | -           | -                         | -                     |
| Высокогорский                | -                  | -                           | -                           | -           | -                         | -                     |
| Дрожжановский                | -                  | -                           | -                           | -           | -                         | -                     |
| Елабужский                   | -                  | -                           | -                           | -           | -                         | -                     |
| Заинский                     | -                  | -                           | -                           | -           | -                         | -                     |
| Зеленодольский               | ...                | ...                         | ...                         | ...         | ...                       | ...                   |
| Кайбицкий                    | -                  | -                           | -                           | -           | -                         | -                     |
| Камско-Устьинский            | -                  | -                           | -                           | -           | -                         | -                     |
| Спасский                     | -                  | -                           | -                           | -           | -                         | -                     |
| Кукморский                   | ...                | ...                         | ...                         | ...         | ...                       | ...                   |
| Лаишевский                   | -                  | -                           | -                           | -           | -                         | -                     |
| Лениногорский                | ...                | ...                         | ...                         | ...         | ...                       | ...                   |
| Мамадышский                  | -                  | -                           | -                           | -           | -                         | -                     |
| Менделеевский                | -                  | -                           | -                           | -           | -                         | -                     |
| Мензелинский                 | -                  | -                           | -                           | -           | -                         | -                     |
| Муслюмовский                 | -                  | -                           | -                           | -           | -                         | -                     |
| Нижнекамский                 | ...                | ...                         | ...                         | ...         | ...                       | ...                   |
| Новошешминский               | -                  | -                           | -                           | -           | -                         | -                     |
| Нурлатский                   | -                  | -                           | -                           | -           | -                         | -                     |
| Пестречинский                | -                  | -                           | -                           | -           | -                         | -                     |
| Рыбно-Слободский             | -                  | -                           | -                           | -           | -                         | -                     |
| Сабинский                    | ...                | ...                         | ...                         | ...         | ...                       | ...                   |
| Сармановский                 | -                  | -                           | -                           | -           | -                         | -                     |
| Ютазинский                   | -                  | -                           | -                           | -           | -                         | -                     |
| Тетюшский                    | -                  | -                           | -                           | -           | -                         | -                     |
| Тюлячинский                  | -                  | -                           | -                           | -           | -                         | -                     |
| Тукаевский                   | ...                | ...                         | ...                         | ...         | ...                       | ...                   |
| Черемшанский                 | ...                | ...                         | ...                         | ...         | ...                       | ...                   |
| Чистопольский                | -                  | -                           | -                           | -           | -                         | -                     |
| <b>городские округа:</b>     |                    |                             |                             |             |                           |                       |
| Казань                       | -                  | -                           | -                           | -           | -                         | -                     |
| Набережные Челны             | -                  | -                           | -                           | -           | -                         | -                     |

**109. СТРУКТУРА ПОГОЛОВЬЯ ОВЕЦ ПО ПОЛОВОЗРАСТНЫМ ГРУППАМ И ВИДАМ В  
СЕЛЬСКОХОЗЯЙСТВЕННЫХ ОРГАНИЗАЦИЯХ, НЕ ОТНОСЯЩИХСЯ К СУБЪЕКТАМ МАЛОГО  
ПРЕДПРИНИМАТЕЛЬСТВА**

( на 1 июля 2016 года; в процентах от общего поголовья овец)

|                              | Взрослое поголовье | из него овцематки и ярки старше 1 года | Молодняк    | Из общего поголовья овец |                            |                             |   |                                     |
|------------------------------|--------------------|--|-------------|--------------------------|----------------------------|-----------------------------|---|-------------------------------------|
|                              |                    |  |             | овцы тонкорунных пород   | овцы полутонкорунных пород | овцы полугрубшерстных пород | овцы грубошерстных пород (без каракульских и смушковых) | овцы каракульских и смушковых пород |
| <b>РЕСПУБЛИКА ТАТАРСТАН</b>  | <b>61,5</b>        | <b>54,7</b>                            | <b>38,5</b> | ...                      | ...                        | ...                         | <b>20,5</b>   | -                                   |
| в том числе                  |                    |  |             |                          |                            |                             |   |                                     |
| <b>муниципальные районы:</b> |                    |  |             |                          |                            |                             |   |                                     |
| Агрызский                    | -                  | -                                      | -           | -                        | -                          | -                           | -   | -                                   |
| Азнакаевский                 | ...                | ...                                    | ...         | ...                      | -                          | -                           | -   | -                                   |
| Аксубаевский                 | -                  | -                                      | -           | -                        | -                          | -                           | -   | -                                   |
| Актанышский                  | -                  | -                                      | -           | -                        | -                          | -                           | -   | -                                   |
| Алексеевский                 | -                  | -                                      | -           | -                        | -                          | -                           | -   | -                                   |
| Алькеевский                  | -                  | -                                      | -           | -                        | -                          | -                           | -   | -                                   |
| Альметьевский                | ...                | ...                                    | ...         | -                        | -                          | -                           | ...   | -                                   |
| Апастовский                  | -                  | -                                      | -           | -                        | -                          | -                           | -   | -                                   |
| Арский                       | ...                | ...                                    | ...         | -                        | ...                        | -                           | -   | -                                   |
| Атнинский                    | -                  | -                                      | -           | -                        | -                          | -                           | -   | -                                   |
| Бавлинский                   | -                  | -                                      | -           | -                        | -                          | -                           | -   | -                                   |
| Балтасинский                 | -                  | -                                      | -           | -                        | -                          | -                           | -   | -                                   |
| Бугульминский                | -                  | -                                      | -           | -                        | -                          | -                           | -   | -                                   |
| Буинский                     | -                  | -                                      | -           | -                        | -                          | -                           | -   | -                                   |
| Верхнеуслонский              | ...                | ...                                    | ...         | ...                      | -                          | -                           | -   | -                                   |
| Высокогорский                | -                  | -                                      | -           | -                        | -                          | -                           | -   | -                                   |
| Дрожжановский                | -                  | -                                      | -           | -                        | -                          | -                           | -   | -                                   |
| Елабужский                   | -                  | -                                      | -           | -                        | -                          | -                           | -   | -                                   |
| Заинский                     | -                  | -                                      | -           | -                        | -                          | -                           | -   | -                                   |
| Зеленодольский               | -                  | -                                      | -           | -                        | -                          | -                           | -   | -                                   |
| Кайбицкий                    | ...                | ...                                    | ...         | -                        | -                          | ...                         | ...   | -                                   |
| Камско-Устьинский            | -                  | -                                      | -           | -                        | -                          | -                           | -   | -                                   |
| Спасский                     | -                  | -                                      | -           | -                        | -                          | -                           | -   | -                                   |
| Кукморский                   | -                  | -                                      | -           | -                        | -                          | -                           | -   | -                                   |
| Лаишевский                   | -                  | -                                      | -           | -                        | -                          | -                           | -   | -                                   |
| Лениногорский                | ...                | ...                                    | ...         | -                        | -                          | -                           | ...   | -                                   |
| Мамадышский                  | -                  | -                                      | -           | -                        | -                          | -                           | -   | -                                   |
| Менделеевский                | -                  | -                                      | -           | -                        | -                          | -                           | -   | -                                   |
| Мензелинский                 | -                  | -                                      | -           | -                        | -                          | -                           | -   | -                                   |
| Муслимовский                 | -                  | -                                      | -           | -                        | -                          | -                           | -   | -                                   |
| Нижнекамский                 | ...                | ...                                    | ...         | -                        | ...                        | -                           | -   | -                                   |
| Новошешминский               | -                  | -                                      | -           | -                        | -                          | -                           | -   | -                                   |
| Нурлатский                   | -                  | -                                      | -           | -                        | -                          | -                           | -   | -                                   |
| Пестречинский                | -                  | -                                      | -           | -                        | -                          | -                           | -   | -                                   |
| Рыбно-Слободский             | -                  | -                                      | -           | -                        | -                          | -                           | -   | -                                   |
| Сабинский                    | ...                | ...                                    | ...         | -                        | -                          | ...                         | -   | -                                   |
| Сармановский                 | -                  | -                                      | -           | -                        | -                          | -                           | -   | -                                   |
| Ютазинский                   | -                  | -                                      | -           | -                        | -                          | -                           | -   | -                                   |
| Тетюшский                    | -                  | -                                      | -           | -                        | -                          | -                           | -   | -                                   |
| Тюлячинский                  | -                  | -                                      | -           | -                        | -                          | -                           | -   | -                                   |
| Тукаевский                   | -                  | -                                      | -           | -                        | -                          | -                           | -   | -                                   |
| Черемшанский                 | -                  | -                                      | -           | -                        | -                          | -                           | -   | -                                   |
| Чистопольский                | -                  | -                                      | -           | -                        | -                          | -                           | -   | -                                   |
| <b>городские округа:</b>     |                    |  |             |                          |                            |                             |   |                                     |
| Казань                       | -                  | -                                      | -           | -                        | -                          | -                           | -   | -                                   |
| Набережные Челны             | -                  | -                                      | -           | -                        | -                          | -                           | -   | -                                   |

**110. СТРУКТУРА ПОГоловья ПТИЦЫ ПО ВИДАМ В СЕЛЬСКОХОЗЯЙСТВЕННЫХ ОРГАНИЗАЦИЯХ,  
НЕ ОТНОСЯЩИХСЯ К СУБЪЕКТАМ МАЛОГО ПРЕДПРИНИМАТЕЛЬСТВА**

( на 1 июля 2016 года; в процентах от общего поголовья птицы)

|                              | Куры        | Утки | Гуси | Индейки | Цесарки | Перепелки | Фазаны | Страусы |
|------------------------------|-------------|------|------|---------|---------|-----------|--------|---------|
| <b>РЕСПУБЛИКА ТАТАРСТАН</b>  | <b>99,5</b> | -    | ...  | ...     | -       | -         | -      | -       |
| в том числе                  |             |      |      |         |         |           |        |         |
| <b>муниципальные районы:</b> |             |      |      |         |         |           |        |         |
| Агрызский                    | -           | -    | -    | -       | -       | -         | -      | -       |
| Азнакаевский                 | -           | -    | -    | -       | -       | -         | -      | -       |
| Аксубаевский                 | -           | -    | -    | -       | -       | -         | -      | -       |
| Актанышский                  | ...         | -    | -    | -       | -       | -         | -      | -       |
| Алексеевский                 | -           | -    | -    | -       | -       | -         | -      | -       |
| Алькеевский                  | -           | -    | -    | -       | -       | -         | -      | -       |
| Альметьевский                | -           | -    | ...  | -       | -       | -         | -      | -       |
| Апастовский                  | -           | -    | -    | -       | -       | -         | -      | -       |
| Арский                       | -           | -    | -    | -       | -       | -         | -      | -       |
| Атнинский                    | -           | -    | -    | -       | -       | -         | -      | -       |
| Бавлинский                   | -           | -    | -    | -       | -       | -         | -      | -       |
| Балтасинский                 | -           | -    | -    | -       | -       | -         | -      | -       |
| Бугульминский                | -           | -    | -    | -       | -       | -         | -      | -       |
| Буинский                     | -           | -    | -    | -       | -       | -         | -      | -       |
| Верхнеуслонский              | -           | -    | -    | -       | -       | -         | -      | -       |
| Высокогорский                | -           | -    | -    | -       | -       | -         | -      | -       |
| Дрожжановский                | -           | -    | -    | -       | -       | -         | -      | -       |
| Елабужский                   | -           | -    | -    | -       | -       | -         | -      | -       |
| Заинский                     | -           | -    | -    | -       | -       | -         | -      | -       |
| Зеленодольский               | ...         | -    | -    | -       | -       | -         | -      | -       |
| Кайбицкий                    | -           | -    | -    | -       | -       | -         | -      | -       |
| Камско-Устьинский            | -           | -    | -    | -       | -       | -         | -      | -       |
| Спасский                     | -           | -    | -    | -       | -       | -         | -      | -       |
| Кукморский                   | -           | -    | -    | -       | -       | -         | -      | -       |
| Лаишевский                   | ...         | -    | -    | ...     | -       | -         | -      | -       |
| Лениногорский                | -           | -    | -    | -       | -       | -         | -      | -       |
| Мамадышский                  | -           | -    | -    | -       | -       | -         | -      | -       |
| Менделеевский                | -           | -    | -    | -       | -       | -         | -      | -       |
| Мензелинский                 | -           | -    | -    | -       | -       | -         | -      | -       |
| Муслюмовский                 | -           | -    | -    | -       | -       | -         | -      | -       |
| Нижнекамский                 | ...         | -    | -    | -       | -       | -         | -      | -       |
| Новошешминский               | -           | -    | -    | -       | -       | -         | -      | -       |
| Нурлатский                   | -           | -    | -    | -       | -       | -         | -      | -       |
| Пестречинский                | ...         | -    | ...  | ...     | -       | -         | -      | -       |
| Рыбно-Слободский             | -           | -    | -    | -       | -       | -         | -      | -       |
| Сабинский                    | -           | -    | -    | -       | -       | -         | -      | -       |
| Сармановский                 | -           | -    | -    | -       | -       | -         | -      | -       |
| Ютазинский                   | -           | -    | -    | -       | -       | -         | -      | -       |
| Тетюшский                    | -           | -    | -    | -       | -       | -         | -      | -       |
| Тюлячинский                  | -           | -    | -    | -       | -       | -         | -      | -       |
| Тукаевский                   | ...         | -    | -    | -       | -       | -         | -      | -       |
| Черемшанский                 | -           | -    | -    | -       | -       | -         | -      | -       |
| Чистопольский                | -           | -    | -    | -       | -       | -         | -      | -       |
| <b>городские округа:</b>     |             |      |      |         |         |           |        |         |
| Казань                       | -           | -    | -    | -       | -       | -         | -      | -       |
| Набережные Челны             | -           | -    | -    | -       | -       | -         | -      | -       |

**111. СТРУКТУРА ПОГоловья КУР ПО Половозрастным группам и видам в сельскохозяйственных организациях, не относящихся к субъектам малого предпринимательства**

( на 1 июля 2016 года; в процентах от общего поголовья кур)

|                              | Куры яичных пород | в том числе  |                            |        |                               | Куры мясных и мясо-яичных пород | в том числе  |        |                               |                 |
|------------------------------|-------------------|--------------|----------------------------|--------|-------------------------------|---------------------------------|--------------|--------|-------------------------------|-----------------|
|                              |                   | куры-несушки | из них промышленного стада | петухи | молодняк кур (всех возрастов) |                                 | куры-несушки | петухи | молодняк кур (всех возрастов) | из них бройлеры |
| <b>РЕСПУБЛИКА ТАТАРСТАН</b>  | <b>30,0</b>       | <b>19,8</b>  | ...                        | ...    | <b>9,9</b>                    | ...                             | ...          | ...    | <b>68,4</b>                   | <b>68,3</b>     |
| в том числе                  |                   |              |                            |        |                               |                                 |              |        |                               |                 |
| <b>муниципальные районы:</b> |                   |              |                            |        |                               |                                 |              |        |                               |                 |
| Агрызский                    | -                 | -            | -                          | -      | -                             | -                               | -            | -      | -                             | -               |
| Азнакаевский                 | -                 | -            | -                          | -      | -                             | -                               | -            | -      | -                             | -               |
| Аксубаевский                 | -                 | -            | -                          | -      | -                             | -                               | -            | -      | -                             | -               |
| Актанышский                  | -                 | -            | -                          | -      | -                             | ...                             | -            | -      | ...                           | ...             |
| Алексеевский                 | -                 | -            | -                          | -      | -                             | -                               | -            | -      | -                             | -               |
| Алькеевский                  | -                 | -            | -                          | -      | -                             | -                               | -            | -      | -                             | -               |
| Альметьевский                | -                 | -            | -                          | -      | -                             | -                               | -            | -      | -                             | -               |
| Апастовский                  | -                 | -            | -                          | -      | -                             | -                               | -            | -      | -                             | -               |
| Арский                       | -                 | -            | -                          | -      | -                             | -                               | -            | -      | -                             | -               |
| Атнинский                    | -                 | -            | -                          | -      | -                             | -                               | -            | -      | -                             | -               |
| Бавлинский                   | -                 | -            | -                          | -      | -                             | -                               | -            | -      | -                             | -               |
| Балтасинский                 | -                 | -            | -                          | -      | -                             | -                               | -            | -      | -                             | -               |
| Бугульминский                | -                 | -            | -                          | -      | -                             | -                               | -            | -      | -                             | -               |
| Буинский                     | -                 | -            | -                          | -      | -                             | -                               | -            | -      | -                             | -               |
| Верхнеуслонский              | -                 | -            | -                          | -      | -                             | -                               | -            | -      | -                             | -               |
| Высокогорский                | -                 | -            | -                          | -      | -                             | -                               | -            | -      | -                             | -               |
| Дрожжановский                | -                 | -            | -                          | -      | -                             | -                               | -            | -      | -                             | -               |
| Елабужский                   | -                 | -            | -                          | -      | -                             | -                               | -            | -      | -                             | -               |
| Заинский                     | -                 | -            | -                          | -      | -                             | -                               | -            | -      | -                             | -               |
| Зеленодольский               | -                 | -            | -                          | -      | -                             | ...                             | ...          | ...    | ...                           | ...             |
| Кайбицкий                    | -                 | -            | -                          | -      | -                             | -                               | -            | -      | -                             | -               |
| Камско-Устьинский            | -                 | -            | -                          | -      | -                             | -                               | -            | -      | -                             | -               |
| Спасский                     | -                 | -            | -                          | -      | -                             | -                               | -            | -      | -                             | -               |
| Кукморский                   | -                 | -            | -                          | -      | -                             | -                               | -            | -      | -                             | -               |
| Лаишевский                   | ...               | ...          | ...                        | ...    | ...                           | -                               | -            | -      | -                             | -               |
| Лениногорский                | -                 | -            | -                          | -      | -                             | -                               | -            | -      | -                             | -               |
| Мамадышский                  | -                 | -            | -                          | -      | -                             | -                               | -            | -      | -                             | -               |
| Менделеевский                | -                 | -            | -                          | -      | -                             | -                               | -            | -      | -                             | -               |
| Мензелинский                 | -                 | -            | -                          | -      | -                             | -                               | -            | -      | -                             | -               |
| Муслюмовский                 | -                 | -            | -                          | -      | -                             | -                               | -            | -      | -                             | -               |
| Нижнекамский                 | -                 | -            | -                          | -      | -                             | ...                             | -            | -      | ...                           | ...             |
| Новошешминский               | -                 | -            | -                          | -      | -                             | -                               | -            | -      | -                             | -               |
| Нурлатский                   | -                 | -            | -                          | -      | -                             | -                               | -            | -      | -                             | -               |
| Пестречинский                | -                 | -            | -                          | -      | -                             | ...                             | ...          | ...    | ...                           | ...             |
| Рыбно-Слободский             | -                 | -            | -                          | -      | -                             | -                               | -            | -      | -                             | -               |
| Сабинский                    | -                 | -            | -                          | -      | -                             | -                               | -            | -      | -                             | -               |
| Сармановский                 | -                 | -            | -                          | -      | -                             | -                               | -            | -      | -                             | -               |
| Ютазинский                   | -                 | -            | -                          | -      | -                             | -                               | -            | -      | -                             | -               |
| Тетюшский                    | -                 | -            | -                          | -      | -                             | -                               | -            | -      | -                             | -               |
| Тюлячинский                  | -                 | -            | -                          | -      | -                             | -                               | -            | -      | -                             | -               |
| Тукаевский                   | ...               | ...          | -                          | ...    | ...                           | ...                             | -            | -      | ...                           | ...             |
| Черемшанский                 | -                 | -            | -                          | -      | -                             | -                               | -            | -      | -                             | -               |
| Чистопольский                | -                 | -            | -                          | -      | -                             | -                               | -            | -      | -                             | -               |
| <b>городские округа:</b>     |                   |              |                            |        |                               |                                 |              |        |                               |                 |
| Казань                       | -                 | -            | -                          | -      | -                             | -                               | -            | -      | -                             | -               |
| Набережные Челны             | -                 | -            | -                          | -      | -                             | -                               | -            | -      | -                             | -               |



**112. СТРУКТУРА ПОГОЛОВЬЯ ЛОШАДЕЙ ПО ПОЛОВОЗРАСТНЫМ ГРУППАМ И ВИДАМ  
В СЕЛЬСКОХОЗЯЙСТВЕННЫХ ОРГАНИЗАЦИЯХ, НЕ ОТНОСЯЩИХСЯ К СУБЪЕКТАМ МАЛОГО  
ПРЕДПРИНИМАТЕЛЬСТВА**

( на 1 июля 2016 года; в процентах от общего поголовья лошадей)

|                              | Взрослое поголовье | из него кобылы | Молодняк    | Из общего поголовья лошадей - рабочие лошади |
|------------------------------|--------------------|----------------|-------------|--|
| <b>РЕСПУБЛИКА ТАТАРСТАН</b>  | <b>53,7</b>        | <b>29,3</b>    | <b>46,3</b> | <b>27,4</b>                                  |
| в том числе                  |                    |                |             |  |
| <b>муниципальные районы:</b> |                    |                |             |  |
| Агрызский                    | ...                | ...            | ...         | ...  |
| Азнакаевский                 | 54,6               | 12,0           | 45,4        | 41,5   |
| Аксубаевский                 | 51,6               | 38,0           | 48,4        | 33,5   |
| Актанышский                  | 72,2               | 28,8           | 27,8        | 48,5   |
| Алексеевский                 | ...                | ...            | ...         | ...  |
| Алькеевский                  | ...                | ...            | ...         | ...  |
| Альметьевский                | ...                | ...            | ...         | ...  |
| Апастовский                  | ...                | ...            | ...         | ...  |
| Арский                       | 38,7               | 29,5           | 61,3        | 25,2   |
| Атнинский                    | 68,7               | ...            | ...         | 28,4   |
| Бавлинский                   | ...                | ...            | ...         | ...  |
| Балтасинский                 | 49,8               | 31,2           | 50,2        | 9,1  |
| Бугульминский                | 52,1               | 23,0           | ...         | 4,2  |
| Буинский                     | 39,4               | 22,2           | 60,6        | ...  |
| Верхнеуслонский              | ...                | ...            | ...         | ...  |
| Высокогорский                | ...                | ...            | ...         | ...  |
| Дрожжановский                | 64,2               | ...            | ...         | 51,6   |
| Елабужский                   | ...                | ...            | ...         | ...  |
| Заинский                     | ...                | ...            | ...         | ...  |
| Зеленодольский               | ...                | ...            | ...         | ...  |
| Кайбицкий                    | 65,8               | ...            | ...         | 35,6   |
| Камско-Устьинский            | 70,5               | ...            | ...         | ...  |
| Спасский                     | ...                | ...            | -           | ...  |
| Кукморский                   | ...                | ...            | 32,8        | ...  |
| Лаишевский                   | 96,3               | 70,4           | ...         | 70,4   |
| Лениногорский                | 34,5               | 15,7           | ...         | 20,6   |
| Мамадышский                  | 72,7               | ...            | ...         | 22,7   |
| Менделеевский                | -                  | -              | -           | -  |
| Мензелинский                 | ...                | ...            | ...         | ...  |
| Муслюмовский                 | ...                | ...            | ...         | ...  |
| Нижнекамский                 | 83,7               | 20,3           | ...         | ...  |
| Новошешминский               | ...                | ...            | ...         | ...  |
| Нурлатский                   | 62,4               | ...            | ...         | ...  |
| Пестречинский                | 52,0               | 43,4           | ...         | 6,8  |
| Рыбно-Слободский             | ...                | ...            | ...         | ...  |
| Сабинский                    | 28,2               | 21,1           | ...         | ...  |
| Сармановский                 | ...                | ...            | 25,0        | ...  |
| Ютазинский                   | ...                | ...            | ...         | ...  |
| Тетюшский                    | ...                | ...            | ...         | -  |
| Тюлячинский                  | ...                | ...            | ...         | ...  |
| Тукаевский                   | 58,2               | ...            | ...         | ...  |
| Черемшанский                 | ...                | ...            | -           | ...  |
| Чистопольский                | 52,2               | 29,1           | 47,8        | ...  |
| <b>городские округа:</b>     |                    |                |             |  |
| Казань                       | -                  | -              | -           | -  |
| Набережные Челны             | -                  | -              | -           | -  |





**Структура поголовья сельскохозяйственных животных в малых  
сельскохозяйственных предприятиях**

**113. СТРУКТУРА ПОГОЛОВЬЯ КРУПНОГО РОГАТОГО СКОТА ПО ПОЛОВОЗРАСТНЫМ ГРУППАМ И ВИДАМ  
В МАЛЫХ СЕЛЬСКОХОЗЯЙСТВЕННЫХ ПРЕДПРИЯТИЯХ**

( на 1 июля 2016 года; в процентах от общего поголовья крупного рогатого скота)

|                              | Молоч-<br>ный<br>круп-<br>ный<br>рога-<br>тый<br>скот | в том числе                     |                           |   |                            |                               | Мяс-<br>ной<br>круп-<br>ный<br>рога-<br>тый<br>скот | в том числе                     |                           |   |                                  | Волы     |
|------------------------------|---|---------------------------------|---------------------------|---|----------------------------|-------------------------------|---|---------------------------------|---------------------------|---|----------------------------------|----------|
|                              |   | взрос-<br>лое<br>пого-<br>ловье | из<br>него<br>коро-<br>вы | молод-<br>няк<br>(кроме<br>телят<br>до 1<br>года) | из<br>него<br>нетел-<br>ли | теля-<br>та<br>(до 1<br>года) |   | взрос-<br>лое<br>пого-<br>ловье | из<br>него<br>коро-<br>вы | молод-<br>няк<br>(кроме<br>телят<br>до 1<br>года) | теля-<br>та<br>(до<br>1<br>года) |          |
| <b>РЕСПУБЛИКА ТАТАРСТАН</b>  | <b>89,3</b>   | <b>29,8</b>                     | <b>25,9</b>               | <b>35,5</b>                                       | <b>5,0</b>                 | <b>24,0</b>                   | <b>10,7</b>   | <b>1,5</b>                      | <b>1,0</b>                | <b>4,1</b>  | <b>5,1</b>                       | <b>-</b> |
| в том числе                  |   |                                 |                           |   |                            |                               |   |                                 |                           |   |                                  |          |
| <b>муниципальные районы:</b> |   |                                 |                           |   |                            |                               |   |                                 |                           |   |                                  |          |
| Агрызский                    | ...   | ...                             | ...                       | ...   | ...                        | ...                           | ...   | ...                             | ...                       | ...   | -                                | -        |
| Азнакаевский                 | 86,4  | 32,2                            | 23,8                      | 39,2  | 8,5                        | 15,0                          | ...   | ...                             | ...                       | ...   | ...                              | -        |
| Аксубаевский                 | ...   | 55,5                            | 29,2                      | 30,5  | ...                        | ...                           | -   | -                               | -                         | -   | -                                | -        |
| Актанышский                  | ...   | 26,9                            | 24,3                      | 43,7  | 6,1                        | 26,3                          | ...   | ...                             | ...                       | ...   | ...                              | -        |
| Алексеевский                 | ...   | ...                             | ...                       | ...   | ...                        | ...                           | -   | -                               | -                         | -   | -                                | -        |
| Алькеевский                  | ...   | ...                             | ...                       | ...   | -                          | ...                           | ...   | ...                             | -                         | ...   | ...                              | -        |
| Альметьевский                | 100,0   | 41,4                            | 35,3                      | ...   | ...                        | 19,3                          | ...   | ...                             | -                         | -   | -                                | -        |
| Апастовский                  | ...   | ...                             | ...                       | ...   | ...                        | ...                           | ...   | ...                             | ...                       | ...   | ...                              | -        |
| Арский                       | 94,6  | 28,9                            | 28,6                      | 44,1  | 4,6                        | 21,6                          | ...   | ...                             | ...                       | ...   | ...                              | -        |
| Атнинский                    | -   | -                               | -                         | -   | -                          | -                             | -   | -                               | -                         | -   | -                                | -        |
| Бавлинский                   | ...   | ...                             | ...                       | ...   | ...                        | ...                           | -   | -                               | -                         | -   | -                                | -        |
| Балтасинский                 | 100,0   | 31,8                            | 30,2                      | 42,6  | 6,3                        | 25,7                          | -   | -                               | -                         | -   | -                                | -        |
| Бугульминский                | 100,0   | 59,8                            | ...                       | ...   | ...                        | ...                           | -   | -                               | -                         | -   | -                                | -        |
| Буинский                     | 98,3  | 54,4                            | 22,1                      | 19,3  | 7,0                        | 24,5                          | ...   | ...                             | -                         | -   | -                                | -        |
| Верхнеуслонский              | ...   | ...                             | ...                       | ...   | ...                        | ...                           | ...   | ...                             | -                         | ...   | ...                              | -        |
| Высокогорский                | 100,0   | 37,2                            | ...                       | 34,6  | ...                        | ...                           | -   | -                               | -                         | -   | -                                | -        |
| Дрожжановский                | ...   | ...                             | ...                       | ...   | ...                        | ...                           | -   | -                               | -                         | -   | -                                | -        |
| Елабужский                   | 96,5  | 34,4                            | 33,6                      | ...   | ...                        | 26,9                          | 3,5   | 0,8                             | ...                       | ...   | ...                              | -        |
| Заинский                     | ...   | ...                             | ...                       | ...   | ...                        | ...                           | -   | -                               | -                         | -   | -                                | -        |
| Зеленодольский               | 69,1  | 12,5                            | 12,0                      | 28,6  | 2,9                        | 28,0                          | ...   | -                               | -                         | ...   | ...                              | -        |
| Кайбицкий                    | 89,3  | 34,2                            | ...                       | 41,7  | ...                        | 13,4                          | ...   | ...                             | ...                       | ...   | ...                              | -        |
| Камско-Устьинский            | -   | -                               | -                         | -   | -                          | -                             | -   | -                               | -                         | -   | -                                | -        |
| Спасский                     | ...   | ...                             | ...                       | ...   | ...                        | ...                           | -   | -                               | -                         | -   | -                                | -        |
| Кукморский                   | ...   | ...                             | ...                       | ...   | ...                        | ...                           | -   | -                               | -                         | -   | -                                | -        |
| Лайшевский                   | 100,0   | 43,8                            | 39,4                      | 45,8  | 8,0                        | 10,4                          | -   | -                               | -                         | -   | -                                | -        |
| Лениногорский                | 91,5  | 25,9                            | 25,5                      | 46,2  | 3,3                        | 19,4                          | ...   | ...                             | ...                       | ...   | ...                              | -        |
| Мамадышский                  | ...   | ...                             | ...                       | ...   | ...                        | ...                           | ...   | ...                             | ...                       | ...   | ...                              | -        |
| Менделеевский                | ...   | 37,4                            | 36,7                      | 35,4  | 3,7                        | 27,3                          | -   | -                               | -                         | -   | -                                | -        |
| Мензелинский                 | ...   | ...                             | ...                       | ...   | ...                        | ...                           | -   | -                               | -                         | -   | -                                | -        |
| Муслюмовский                 | -   | -                               | -                         | -   | -                          | -                             | -   | -                               | -                         | -   | -                                | -        |
| Нижнекамский                 | -   | -                               | -                         | -   | -                          | -                             | -   | -                               | -                         | -   | -                                | -        |
| Новошешминский               | ...   | ...                             | ...                       | ...   | ...                        | ...                           | -   | -                               | -                         | -   | -                                | -        |
| Нурлатский                   | 100,0   | 50,8                            | 30,0                      | 34,8  | ...                        | 14,4                          | -   | -                               | -                         | -   | -                                | -        |
| Пестречинский                | 100,0   | 43,7                            | 43,1                      | 38,0  | 4,8                        | 18,2                          | -   | -                               | -                         | -   | -                                | -        |
| Рыбно-Слободский             | ...   | ...                             | ...                       | ...   | ...                        | ...                           | ...   | ...                             | ...                       | ...   | ...                              | -        |
| Сабинский                    | 96,9  | 42,6                            | 31,0                      | 37,0  | ...                        | 17,3                          | ...   | ...                             | -                         | -   | -                                | -        |
| Сармановский                 | -   | -                               | -                         | -   | -                          | -                             | -   | -                               | -                         | -   | -                                | -        |
| Ютазинский                   | ...   | ...                             | ...                       | ...   | ...                        | ...                           | -   | -                               | -                         | -   | -                                | -        |
| Тетюшский                    | ...   | ...                             | ...                       | ...   | ...                        | ...                           | -   | -                               | -                         | -   | -                                | -        |
| Тюлячинский                  | ...   | ...                             | ...                       | ...   | ...                        | ...                           | -   | -                               | -                         | -   | -                                | -        |
| Тукаевский                   | 100,0   | 39,8                            | 35,5                      | 36,0  | ...                        | 24,1                          | -   | -                               | -                         | -   | -                                | -        |
| Черемшанский                 | ...   | ...                             | ...                       | 45,7  | 5,9                        | ...                           | -   | -                               | -                         | -   | -                                | -        |
| Чистопольский                | 100,0   | 20,5                            | 20,1                      | 61,6  | 7,3                        | 17,9                          | -   | -                               | -                         | -   | -                                | -        |
| <b>городские округа:</b>     |   |                                 |                           |   |                            |                               |   |                                 |                           |   |                                  |          |
| Казань                       | -   | -                               | -                         | -   | -                          | -                             | -   | -                               | -                         | -   | -                                | -        |
| Набережные Челны             | -   | -                               | -                         | -   | -                          | -                             | -   | -                               | -                         | -   | -                                | -        |

**114. СТРУКТУРА ПОГОЛОВЬЯ СВИНЕЙ ПО ПОЛОВОЗРАСТНЫМ ГРУППАМ И ВИДАМ  
В МАЛЫХ СЕЛЬСКОХОЗЯЙСТВЕННЫХ ПРЕДПРИЯТИЯХ**

( на 1 июля 2016 года; в процентах от общего поголовья свиней)

|                              | Взрослое поголовье | в том числе основного стада | из него свиноматки основные | Молодняк    | в том числе               |                       |
|------------------------------|--------------------|-----------------------------|-----------------------------|-------------|---------------------------|-----------------------|
|                              |                    |                             |                             |             | молодняк старше 4 месяцев | поросята до 4 месяцев |
| <b>РЕСПУБЛИКА ТАТАРСТАН</b>  | <b>8,2</b>         | <b>6,9</b>                  | <b>5,2</b>                  | <b>91,8</b> | <b>50,5</b>               | <b>40,1</b>           |
| в том числе                  |                    |                             |                             |             |                           |                       |
| <b>муниципальные районы:</b> |                    |                             |                             |             |                           |                       |
| Агрызский                    | -                  | -                           | -                           | -           | -                         | -                     |
| Азнакаевский                 | -                  | -                           | -                           | -           | -                         | -                     |
| Аксубаевский                 | -                  | -                           | -                           | -           | -                         | -                     |
| Актанышский                  | -                  | -                           | -                           | -           | -                         | -                     |
| Алексеевский                 | ...                | ...                         | ...                         | ...         | ...                       | ...                   |
| Алькеевский                  | ...                | ...                         | ...                         | ...         | ...                       | ...                   |
| Альметьевский                | -                  | -                           | -                           | -           | -                         | -                     |
| Апастовский                  | -                  | -                           | -                           | -           | -                         | -                     |
| Арский                       | -                  | -                           | -                           | -           | -                         | -                     |
| Атнинский                    | -                  | -                           | -                           | -           | -                         | -                     |
| Бавлинский                   | ...                | ...                         | ...                         | ...         | ...                       | ...                   |
| Балтасинский                 | -                  | -                           | -                           | -           | -                         | -                     |
| Бугульминский                | ...                | ...                         | ...                         | ...         | ...                       | ...                   |
| Буинский                     | -                  | -                           | -                           | -           | -                         | -                     |
| Верхнеуслонский              | -                  | -                           | -                           | -           | -                         | -                     |
| Высокогорский                | -                  | -                           | -                           | -           | -                         | -                     |
| Дрожжановский                | -                  | -                           | -                           | -           | -                         | -                     |
| Елабужский                   | -                  | -                           | -                           | -           | -                         | -                     |
| Заинский                     | -                  | -                           | -                           | -           | -                         | -                     |
| Зеленодольский               | -                  | -                           | -                           | -           | -                         | -                     |
| Кайбицкий                    | -                  | -                           | -                           | -           | -                         | -                     |
| Камско-Устьинский            | -                  | -                           | -                           | -           | -                         | -                     |
| Спасский                     | -                  | -                           | -                           | -           | -                         | -                     |
| Кукморский                   | ...                | ...                         | ...                         | ...         | ...                       | ...                   |
| Лаишевский                   | -                  | -                           | -                           | -           | -                         | -                     |
| Лениногорский                | -                  | -                           | -                           | -           | -                         | -                     |
| Мамадышский                  | -                  | -                           | -                           | -           | -                         | -                     |
| Менделеевский                | -                  | -                           | -                           | -           | -                         | -                     |
| Мензелинский                 | -                  | -                           | -                           | -           | -                         | -                     |
| Муслимовский                 | -                  | -                           | -                           | -           | -                         | -                     |
| Нижнекамский                 | ...                | ...                         | ...                         | ...         | ...                       | ...                   |
| Новошешминский               | -                  | -                           | -                           | -           | -                         | -                     |
| Нурлатский                   | -                  | -                           | -                           | -           | -                         | -                     |
| Пестречинский                | -                  | -                           | -                           | -           | -                         | -                     |
| Рыбно-Слободский             | ...                | ...                         | ...                         | ...         | ...                       | ...                   |
| Сабинский                    | -                  | -                           | -                           | -           | -                         | -                     |
| Сармановский                 | -                  | -                           | -                           | -           | -                         | -                     |
| Ютазинский                   | -                  | -                           | -                           | -           | -                         | -                     |
| Тетюшский                    | -                  | -                           | -                           | -           | -                         | -                     |
| Тюлячинский                  | ...                | ...                         | ...                         | ...         | ...                       | ...                   |
| Тукаевский                   | -                  | -                           | -                           | -           | -                         | -                     |
| Черемшанский                 | -                  | -                           | -                           | -           | -                         | -                     |
| Чистопольский                | ...                | -                           | -                           | -           | -                         | -                     |
| <b>городские округа:</b>     |                    |                             |                             |             |                           |                       |
| Казань                       | -                  | -                           | -                           | -           | -                         | -                     |
| Набережные Челны             | -                  | -                           | -                           | -           | -                         | -                     |

**115. СТРУКТУРА ПОГОЛОВЬЯ ОВЕЦ ПО ПОЛОВОЗРАСТНЫМ ГРУППАМ И ВИДАМ  
В МАЛЫХ СЕЛЬСКОХОЗЯЙСТВЕННЫХ ПРЕДПРИЯТИЯХ**

( на 1 июля 2016 года; в процентах от общего поголовья овец)

|                              | Взрослое поголовье | из него овцематки и ярки старше 1 года | Молодняк    | Из общего поголовья овец |                            |                              |   |                                     |
|------------------------------|--------------------|--|-------------|--------------------------|----------------------------|------------------------------|---|-------------------------------------|
|                              |                    |  |             | овцы тонкорунных пород   | овцы полутонкорунных пород | овцы полугрубошерстных пород | овцы грубошерстных пород (без каракульских и смушковых) | овцы каракульских и смушковых пород |
| <b>РЕСПУБЛИКА ТАТАРСТАН</b>  | <b>64,7</b>        | <b>47,6</b>                            | <b>35,3</b> | ...                      | ...                        | ...                          | <b>26,5</b>   | -                                   |
| в том числе                  |                    |  |             |                          |                            |                              |   |                                     |
| <b>муниципальные районы:</b> |                    |  |             |                          |                            |                              |   |                                     |
| Агрызский                    | -                  | -                                      | -           | -                        | -                          | -                            | -   | -                                   |
| Азнакаевский                 | ...                | ...                                    | ...         | -                        | ...                        | -                            | -   | -                                   |
| Аксубаевский                 | -                  | -                                      | -           | -                        | -                          | -                            | -   | -                                   |
| Актанышский                  | -                  | -                                      | -           | -                        | -                          | -                            | -   | -                                   |
| Алексеевский                 | -                  | -                                      | -           | -                        | -                          | -                            | -   | -                                   |
| Алькеевский                  | -                  | -                                      | -           | -                        | -                          | -                            | -   | -                                   |
| Альметьевский                | ...                | ...                                    | ...         | ...                      | ...                        | ...                          | -   | -                                   |
| Апастовский                  | -                  | -                                      | -           | -                        | -                          | -                            | -   | -                                   |
| Арский                       | ...                | ...                                    | ...         | ...                      | -                          | ...                          | -   | -                                   |
| Атнинский                    | -                  | -                                      | -           | -                        | -                          | -                            | -   | -                                   |
| Бавлинский                   | -                  | -                                      | -           | -                        | -                          | -                            | -   | -                                   |
| Балтасинский                 | -                  | -                                      | -           | -                        | -                          | -                            | -   | -                                   |
| Бугульминский                | -                  | -                                      | -           | -                        | -                          | -                            | -   | -                                   |
| Буинский                     | ...                | ...                                    | ...         | -                        | -                          | ...                          | -   | -                                   |
| Верхнеуслонский              | ...                | ...                                    | ...         | -                        | -                          | -                            | ...   | -                                   |
| Высокогорский                | -                  | -                                      | -           | -                        | -                          | -                            | -   | -                                   |
| Дрожжановский                | -                  | -                                      | -           | -                        | -                          | -                            | -   | -                                   |
| Елабужский                   | -                  | -                                      | -           | -                        | -                          | -                            | -   | -                                   |
| Заинский                     | -                  | -                                      | -           | -                        | -                          | -                            | -   | -                                   |
| Зеленодольский               | -                  | -                                      | -           | -                        | -                          | -                            | -   | -                                   |
| Кайбицкий                    | ...                | ...                                    | ...         | -                        | -                          | ...                          | -   | -                                   |
| Камско-Устьинский            | -                  | -                                      | -           | -                        | -                          | -                            | -   | -                                   |
| Спасский                     | -                  | -                                      | -           | -                        | -                          | -                            | -   | -                                   |
| Кукморский                   | -                  | -                                      | -           | -                        | -                          | -                            | -   | -                                   |
| Лаишевский                   | ...                | ...                                    | ...         | -                        | -                          | -                            | ...   | -                                   |
| Лениногорский                | -                  | -                                      | -           | -                        | -                          | -                            | -   | -                                   |
| Мамадышский                  | ...                | -                                      | -           | -                        | -                          | ...                          | -   | -                                   |
| Менделеевский                | -                  | -                                      | -           | -                        | -                          | -                            | -   | -                                   |
| Мензелинский                 | -                  | -                                      | -           | -                        | -                          | -                            | -   | -                                   |
| Муслюмовский                 | -                  | -                                      | -           | -                        | -                          | -                            | -   | -                                   |
| Нижнекамский                 | -                  | -                                      | -           | -                        | -                          | -                            | -   | -                                   |
| Новошешминский               | ...                | -                                      | ...         | -                        | ...                        | -                            | -   | -                                   |
| Нурлатский                   | -                  | -                                      | -           | -                        | -                          | -                            | -   | -                                   |
| Пестречинский                | -                  | -                                      | -           | -                        | -                          | -                            | -   | -                                   |
| Рыбно-Слободский             | -                  | -                                      | -           | -                        | -                          | -                            | -   | -                                   |
| Сабинский                    | -                  | -                                      | -           | -                        | -                          | -                            | -   | -                                   |
| Сармановский                 | -                  | -                                      | -           | -                        | -                          | -                            | -   | -                                   |
| Ютазинский                   | -                  | -                                      | -           | -                        | -                          | -                            | -   | -                                   |
| Тетюшский                    | -                  | -                                      | -           | -                        | -                          | -                            | -   | -                                   |
| Тюлячинский                  | -                  | -                                      | -           | -                        | -                          | -                            | -   | -                                   |
| Тукаевский                   | ...                | ...                                    | ...         | ...                      | -                          | -                            | ...   | -                                   |
| Черемшанский                 | ...                | ...                                    | ...         | -                        | ...                        | -                            | -   | -                                   |
| Чистопольский                | -                  | -                                      | -           | -                        | -                          | -                            | -   | -                                   |
| <b>городские округа:</b>     |                    |  |             |                          |                            |                              |   |                                     |
| Казань                       | -                  | -                                      | -           | -                        | -                          | -                            | -   | -                                   |
| Набережные Челны             | -                  | -                                      | -           | -                        | -                          | -                            | -   | -                                   |

116. СТРУКТУРА ПОГОЛОВЬЯ ПТИЦЫ ПО ВИДАМ В МАЛЫХ СЕЛЬСКОХОЗЯЙСТВЕННЫХ ПРЕДПРИЯТИЯХ

( на 1 июля 2016 года; в процентах от общего поголовья птицы)

|                              | Куры        | Утки | Гуси | Индейки | Цесарки | Перепелки | Фазаны | Страусы |
|------------------------------|-------------|------|------|---------|---------|-----------|--------|---------|
| <b>РЕСПУБЛИКА ТАТАРСТАН</b>  | <b>63,8</b> | ...  | ...  | ...     | ...     | -         | -      | -       |
| в том числе                  |             |      |      |         |         |           |        |         |
| <b>муниципальные районы:</b> |             |      |      |         |         |           |        |         |
| Агрызский                    | -           | -    | -    | -       | -       | -         | -      | -       |
| Азнакаевский                 | -           | -    | -    | -       | -       | -         | -      | -       |
| Аксубаевский                 | -           | -    | -    | -       | -       | -         | -      | -       |
| Актанышский                  | -           | -    | -    | -       | -       | -         | -      | -       |
| Алексеевский                 | -           | -    | -    | -       | -       | -         | -      | -       |
| Алькеевский                  | -           | -    | -    | -       | -       | -         | -      | -       |
| Альметьевский                | -           | -    | -    | -       | -       | -         | -      | -       |
| Апастовский                  | -           | -    | -    | -       | -       | -         | -      | -       |
| Арский                       | -           | -    | -    | -       | -       | -         | -      | -       |
| Атнинский                    | -           | -    | -    | -       | -       | -         | -      | -       |
| Бавлинский                   | -           | -    | -    | -       | -       | -         | -      | -       |
| Балтасинский                 | -           | -    | -    | -       | -       | -         | -      | -       |
| Бугульминский                | ...         | -    | ...  | -       | -       | -         | -      | -       |
| Буинский                     | -           | -    | -    | -       | -       | -         | -      | -       |
| Верхнеуслонский              | -           | -    | -    | -       | -       | -         | -      | -       |
| Высокогорский                | -           | -    | -    | -       | -       | -         | -      | -       |
| Дрожжановский                | -           | -    | -    | -       | -       | -         | -      | -       |
| Елабужский                   | -           | -    | -    | -       | -       | -         | -      | -       |
| Заинский                     | -           | -    | -    | -       | -       | -         | -      | -       |
| Зеленодольский               | -           | -    | -    | ...     | -       | -         | -      | -       |
| Кайбицкий                    | -           | -    | -    | -       | -       | -         | -      | -       |
| Камско-Устьинский            | -           | -    | -    | -       | -       | -         | -      | -       |
| Спасский                     | -           | -    | -    | -       | -       | -         | -      | -       |
| Кукморский                   | -           | -    | -    | -       | -       | -         | -      | -       |
| Лаишевский                   | -           | ...  | ...  | ...     | ...     | -         | -      | -       |
| Лениногорский                | ...         | -    | -    | -       | -       | -         | -      | -       |
| Мамадышский                  | -           | -    | -    | -       | -       | -         | -      | -       |
| Менделеевский                | -           | -    | -    | -       | -       | -         | -      | -       |
| Мензелинский                 | -           | -    | -    | -       | -       | -         | -      | -       |
| Муслюмовский                 | ...         | -    | -    | -       | -       | -         | -      | -       |
| Нижнекамский                 | -           | -    | -    | -       | -       | -         | -      | -       |
| Новошешминский               | -           | -    | -    | -       | -       | -         | -      | -       |
| Нурлатский                   | -           | -    | -    | -       | -       | -         | -      | -       |
| Пестречинский                | -           | -    | ...  | -       | -       | -         | -      | -       |
| Рыбно-Слободский             | -           | -    | -    | -       | -       | -         | -      | -       |
| Сабинский                    | -           | -    | ...  | ...     | -       | -         | -      | -       |
| Сармановский                 | -           | -    | -    | -       | -       | -         | -      | -       |
| Ютазинский                   | -           | -    | -    | -       | -       | -         | -      | -       |
| Тетюшский                    | -           | -    | ...  | -       | -       | -         | -      | -       |
| Тюлячинский                  | -           | -    | -    | -       | -       | -         | -      | -       |
| Тукаевский                   | -           | -    | -    | -       | -       | -         | -      | -       |
| Черемшанский                 | -           | -    | -    | -       | -       | -         | -      | -       |
| Чистопольский                | -           | -    | -    | -       | -       | -         | -      | -       |
| <b>городские округа:</b>     |             |      |      |         |         |           |        |         |
| Казань                       | -           | -    | -    | -       | -       | -         | -      | -       |
| Набережные Челны             | -           | -    | -    | -       | -       | -         | -      | -       |

**116-А. СТРУКТУРА ПОГОЛОВЬЯ КУР ПО ПОЛОВОЗРАСТНЫМ ГРУППАМ И ВИДАМ В МАЛЫХ СЕЛЬСКОХОЗЯЙСТВЕННЫХ ПРЕДПРИЯТИЯХ**

( на 1 июля 2016 года; в процентах от общего поголовья кур)

|                              | Куры яичных пород | в том числе  |                            |        |                               | Куры мясных и мясо-яичных пород | в том числе  |        |                               |                 |
|------------------------------|-------------------|--------------|----------------------------|--------|-------------------------------|---------------------------------|--------------|--------|-------------------------------|-----------------|
|                              |                   | куры-несушки | из них промышленного стада | петухи | молодняк кур (всех возрастов) |                                 | куры-несушки | петухи | молодняк кур (всех возрастов) | из них бройлеры |
| <b>РЕСПУБЛИКА ТАТАРСТАН</b>  | <b>100,0</b>      | <b>96,1</b>  | ...                        | ...    | -                             | -                               | -            | -      | -                             | -               |
| в том числе                  |                   |              |                            |        |                               |                                 |              |        |                               |                 |
| <b>муниципальные районы:</b> |                   |              |                            |        |                               |                                 |              |        |                               |                 |
| Агрызский                    | -                 | -            | -                          | -      | -                             | -                               | -            | -      | -                             | -               |
| Азнакаевский                 | -                 | -            | -                          | -      | -                             | -                               | -            | -      | -                             | -               |
| Аксубаевский                 | -                 | -            | -                          | -      | -                             | -                               | -            | -      | -                             | -               |
| Актанышский                  | -                 | -            | -                          | -      | -                             | -                               | -            | -      | -                             | -               |
| Алексеевский                 | -                 | -            | -                          | -      | -                             | -                               | -            | -      | -                             | -               |
| Алькеевский                  | -                 | -            | -                          | -      | -                             | -                               | -            | -      | -                             | -               |
| Альметьевский                | -                 | -            | -                          | -      | -                             | -                               | -            | -      | -                             | -               |
| Апастовский                  | -                 | -            | -                          | -      | -                             | -                               | -            | -      | -                             | -               |
| Арский                       | -                 | -            | -                          | -      | -                             | -                               | -            | -      | -                             | -               |
| Атнинский                    | -                 | -            | -                          | -      | -                             | -                               | -            | -      | -                             | -               |
| Бавлинский                   | -                 | -            | -                          | -      | -                             | -                               | -            | -      | -                             | -               |
| Балтасинский                 | -                 | -            | -                          | -      | -                             | -                               | -            | -      | -                             | -               |
| Бугульминский                | ...               | ...          | -                          | -      | -                             | -                               | -            | -      | -                             | -               |
| Буинский                     | -                 | -            | -                          | -      | -                             | -                               | -            | -      | -                             | -               |
| Верхнеуслонский              | -                 | -            | -                          | -      | -                             | -                               | -            | -      | -                             | -               |
| Высокогорский                | -                 | -            | -                          | -      | -                             | -                               | -            | -      | -                             | -               |
| Дрожжановский                | -                 | -            | -                          | -      | -                             | -                               | -            | -      | -                             | -               |
| Елабужский                   | -                 | -            | -                          | -      | -                             | -                               | -            | -      | -                             | -               |
| Заинский                     | -                 | -            | -                          | -      | -                             | -                               | -            | -      | -                             | -               |
| Зеленодольский               | -                 | -            | -                          | -      | -                             | -                               | -            | -      | -                             | -               |
| Кайбицкий                    | -                 | -            | -                          | -      | -                             | -                               | -            | -      | -                             | -               |
| Камско-Устьинский            | -                 | -            | -                          | -      | -                             | -                               | -            | -      | -                             | -               |
| Спасский                     | -                 | -            | -                          | -      | -                             | -                               | -            | -      | -                             | -               |
| Кукморский                   | -                 | -            | -                          | -      | -                             | -                               | -            | -      | -                             | -               |
| Лаишевский                   | -                 | -            | -                          | -      | -                             | -                               | -            | -      | -                             | -               |
| Лениногорский                | ...               | ...          | ...                        | -      | -                             | -                               | -            | -      | -                             | -               |
| Мамадышский                  | -                 | -            | -                          | -      | -                             | -                               | -            | -      | -                             | -               |
| Менделеевский                | -                 | -            | -                          | -      | -                             | -                               | -            | -      | -                             | -               |
| Мензелинский                 | -                 | -            | -                          | -      | -                             | -                               | -            | -      | -                             | -               |
| Муслимовский                 | ...               | ...          | -                          | ...    | -                             | -                               | -            | -      | -                             | -               |
| Нижнекамский                 | -                 | -            | -                          | -      | -                             | -                               | -            | -      | -                             | -               |
| Новошешминский               | -                 | -            | -                          | -      | -                             | -                               | -            | -      | -                             | -               |
| Нурлатский                   | -                 | -            | -                          | -      | -                             | -                               | -            | -      | -                             | -               |
| Пестречинский                | -                 | -            | -                          | -      | -                             | -                               | -            | -      | -                             | -               |
| Рыбно-Слободский             | -                 | -            | -                          | -      | -                             | -                               | -            | -      | -                             | -               |
| Сабинский                    | -                 | -            | -                          | -      | -                             | -                               | -            | -      | -                             | -               |
| Сармановский                 | -                 | -            | -                          | -      | -                             | -                               | -            | -      | -                             | -               |
| Ютазинский                   | -                 | -            | -                          | -      | -                             | -                               | -            | -      | -                             | -               |
| Тетюшский                    | -                 | -            | -                          | -      | -                             | -                               | -            | -      | -                             | -               |
| Тюлячинский                  | -                 | -            | -                          | -      | -                             | -                               | -            | -      | -                             | -               |
| Тукаевский                   | -                 | -            | -                          | -      | -                             | -                               | -            | -      | -                             | -               |
| Черемшанский                 | -                 | -            | -                          | -      | -                             | -                               | -            | -      | -                             | -               |
| Чистопольский                | -                 | -            | -                          | -      | -                             | -                               | -            | -      | -                             | -               |
| <b>городские округа:</b>     |                   |              |                            |        |                               |                                 |              |        |                               |                 |
| Казань                       | -                 | -            | -                          | -      | -                             | -                               | -            | -      | -                             | -               |
| Набережные Челны             | -                 | -            | -                          | -      | -                             | -                               | -            | -      | -                             | -               |



**117. СТРУКТУРА ПОГоловья ЛошадЕЙ По Половозрастным Группам и Видам  
В Малых Сельскохозяйственных Предприятиях**

( на 1 июля 2016 года; в процентах от общего поголовья лошадей)

|                              | Взрослое поголовье | из него кобылы | Молодняк    | Из общего поголовья лошадей<br>- рабочие лошади |
|------------------------------|--------------------|----------------|-------------|---|
| <b>РЕСПУБЛИКА ТАТАРСТАН</b>  | <b>64,0</b>        | <b>32,5</b>    | <b>36,0</b> | <b>22,8</b>                                     |
| в том числе                  |                    |                |             |   |
| <b>муниципальные районы:</b> |                    |                |             |   |
| Агрызский                    | ...                | ...            | ...         | ...   |
| Азнакаевский                 | 42,1               | 26,2           | 57,9        | 31,7  |
| Аксубаевский                 | 53,3               | 48,0           | 46,7        | 10,7  |
| Актанышский                  | 61,5               | 34,6           | 38,5        | 28,4  |
| Алексеевский                 | ...                | ...            | ...         | ...   |
| Алькеевский                  | ...                | -              | ...         | ...   |
| Альметьевский                | 76,8               | 26,4           | 23,2        | 38,4  |
| Апастовский                  | ...                | ...            | ...         | ...   |
| Арский                       | 38,0               | 23,9           | 62,0        | 9,8   |
| Атнинский                    | -                  | -              | -           | -   |
| Бавлинский                   | ...                | ...            | ...         | ...   |
| Балтасинский                 | 47,5               | 27,7           | 52,5        | 30,7  |
| Бугульминский                | 63,2               | 57,9           | ...         | 17,1  |
| Буинский                     | 78,3               | 34,6           | 21,7        | ...   |
| Верхнеуслонский              | -                  | -              | -           | -   |
| Высокогорский                | ...                | ...            | ...         | ...   |
| Дрожжановский                | ...                | ...            | ...         | ...   |
| Елабужский                   | ...                | ...            | ...         | ...   |
| Заинский                     | ...                | ...            | ...         | ...   |
| Зеленодольский               | 69,2               | ...            | ...         | ...   |
| Кайбицкий                    | 59,3               | ...            | ...         | 43,1  |
| Камско-Устьинский            | -                  | -              | -           | -   |
| Спасский                     | ...                | ...            | -           | ...   |
| Кукморский                   | ...                | ...            | -           | ...   |
| Лаишевский                   | 47,2               | 42,6           | ...         | 41,7  |
| Лениногорский                | 53,7               | ...            | ...         | 36,6  |
| Мамадышский                  | 70,0               | ...            | ...         | 61,7  |
| Менделеевский                | 68,4               | 52,6           | 31,6        | 55,3  |
| Мензелинский                 | ...                | ...            | -           | ...   |
| Муслимовский                 | ...                | ...            | ...         | ...   |
| Нижнекамский                 | -                  | -              | -           | -   |
| Новошешминский               | ...                | ...            | ...         | ...   |
| Нурлатский                   | 92,9               | ...            | ...         | ...   |
| Пестречинский                | 56,3               | ...            | ...         | 50,0  |
| Рыбно-Слободский             | ...                | ...            | ...         | ...   |
| Сабинский                    | 52,0               | 35,7           | ...         | ...   |
| Сармановский                 | -                  | -              | -           | -   |
| Ютазинский                   | ...                | ...            | ...         | ...   |
| Тетюшский                    | ...                | ...            | ...         | 28,0  |
| Тюлячинский                  | ...                | ...            | ...         | ...   |
| Тукаевский                   | 55,4               | ...            | ...         | ...   |
| Черемшанский                 | ...                | ...            | 51,4        | ...   |
| Чистопольский                | ...                | ...            | ...         | ...   |
| <b>городские округа:</b>     |                    |                |             |   |
| Казань                       | -                  | -              | -           | -   |
| Набережные Челны             | -                  | -              | -           | -   |





**Структура поголовья сельскохозяйственных животных  
в крестьянских (фермерских) хозяйствах и у индивидуальных  
предпринимателей**

**118. СТРУКТУРА ПОГОЛОВЬЯ КРУПНОГО РОГАТОГО СКОТА ПО ПОЛОВОЗРАСТНЫМ ГРУППАМ И ВИДАМ  
В КРЕСТЬЯНСКИХ (ФЕРМЕРСКИХ) ХОЗЯЙСТВАХ И У ИНДИВИДУАЛЬНЫХ ПРЕДПРИНИМАТЕЛЕЙ**

( на 1 июля 2016 года; в процентах от общего поголовья крупного рогатого скота)

|                              | Молоч-<br>ный<br>крупный<br>рогатый<br>скот | в том числе                     |                           |   |                            |                          | Мяс-<br>ной<br>круп-<br>ный<br>рога-<br>тый<br>скот | в том числе                     |                           |   |                               | Волы     |
|------------------------------|---|---------------------------------|---------------------------|---|----------------------------|--------------------------|---|---------------------------------|---------------------------|---|-------------------------------|----------|
|                              |   | взрос-<br>лое<br>пого-<br>ловье | из<br>него<br>коро-<br>вы | молод-<br>няк<br>(кроме<br>телят<br>до 1<br>года) | из<br>него<br>нетел-<br>ли | телята<br>(до 1<br>года) |   | взрос-<br>лое<br>пого-<br>ловье | из<br>него<br>коро-<br>вы | молод-<br>няк<br>(кроме<br>телят<br>до 1<br>года) | теля-<br>та<br>(до 1<br>года) |          |
| <b>РЕСПУБЛИКА ТАТАРСТАН</b>  | <b>91,1</b>                                 | <b>37,3</b>                     | <b>32,5</b>               | <b>33,5</b>                                       | <b>6,0</b>                 | <b>20,3</b>              | <b>8,9</b>  | <b>3,4</b>                      | <b>2,7</b>                | <b>4,0</b>  | <b>1,6</b>                    | <b>-</b> |
| в том числе                  |   |                                 |                           |   |                            |                          |   |                                 |                           |   |                               |          |
| <b>муниципальные районы:</b> |   |                                 |                           |   |                            |                          |   |                                 |                           |   |                               |          |
| Агрызский                    | 82,9  | 20,6                            | 20,3                      | 56,4  | ...                        | 5,8                      | ...   | ...                             | ...                       | -   | -                             | -        |
| Азнакаевский                 | 100,0                                       | 37,3                            | 36,7                      | 39,1  | 18,2                       | 23,5                     | -   | -                               | -                         | -   | -                             | -        |
| Аксубаевский                 | 100,0                                       | 34,0                            | 33,5                      | 37,0  | 3,5                        | 28,9                     | -   | -                               | -                         | -   | -                             | -        |
| Актанышский                  | 100,0                                       | 35,5                            | 34,0                      | 30,9  | 3,6                        | 33,7                     | -   | -                               | -                         | -   | -                             | -        |
| Алексеевский                 | 50,5  | 23,6                            | 22,9                      | 9,3   | 1,3                        | 17,6                     | 49,5  | ...                             | ...                       | ...   | ...                           | -        |
| Алькеевский                  | 100,0                                       | 46,1                            | 45,5                      | 20,3  | 8,6                        | 33,7                     | -   | -                               | -                         | -   | -                             | -        |
| Альметьевский                | 100,0                                       | 46,0                            | 42,8                      | 26,9  | 2,8                        | 27,1                     | -   | -                               | -                         | -   | -                             | -        |
| Апастовский                  | 100,0                                       | 29,1                            | 25,5                      | 36,5  | 2,8                        | 34,4                     | -   | -                               | -                         | -   | -                             | -        |
| Арский                       | 93,3  | 41,1                            | 40,4                      | 32,5  | 7,6                        | 19,6                     | ...   | ...                             | ...                       | ...   | ...                           | -        |
| Атнинский                    | 100,0                                       | 42,0                            | 41,5                      | 15,6  | 5,9                        | 42,4                     | -   | -                               | -                         | -   | -                             | -        |
| Бавлинский                   | 80,7  | 26,5                            | 26,3                      | 37,8  | 4,4                        | 16,3                     | 19,3  | 6,9                             | 6,7                       | 9,3   | 3,2                           | -        |
| Балтасинский                 | 100,0                                       | 27,1                            | 27,1                      | 39,6  | 4,6                        | 33,3                     | -   | -                               | -                         | -   | -                             | -        |
| Бугульминский                | 60,5  | 37,0                            | 32,2                      | 13,5  | 4,1                        | 10,1                     | 39,5  | 5,8                             | ...                       | 32,6  | ...                           | -        |
| Буинский                     | 100,0                                       | 57,0                            | 56,7                      | 20,5  | ...                        | 22,5                     | -   | -                               | -                         | -   | -                             | -        |
| Верхнеуслонский              | 35,4  | 15,3                            | 14,2                      | 10,0  | ...                        | 10,0                     | 64,6  | ...                             | ...                       | 26,0  | ...                           | -        |
| Высокогорский                | 100,0                                       | 46,4                            | 44,8                      | 40,1  | 8,4                        | 13,4                     | -   | -                               | -                         | -   | -                             | -        |
| Дрожжановский                | 100,0                                       | 31,0                            | 30,0                      | 29,5  | 9,0                        | 39,4                     | -   | -                               | -                         | -   | -                             | -        |
| Елабужский                   | 59,9  | 21,5                            | 20,8                      | 20,7  | 2,6                        | 17,7                     | 40,1  | 12,0                            | 11,7                      | ...   | ...                           | -        |
| Заинский                     | 100,0                                       | 20,1                            | 19,7                      | 58,0  | 6,5                        | 22,0                     | -   | -                               | -                         | -   | -                             | -        |
| Зеленодольский               | 100,0                                       | 46,1                            | 43,5                      | 24,9  | 5,2                        | 29,0                     | -   | -                               | -                         | -   | -                             | -        |
| Кайбицкий                    | 100,0                                       | 43,2                            | 41,4                      | 28,8  | ...                        | 27,9                     | -   | -                               | -                         | -   | -                             | -        |
| Камско-Устьинский            | ...   | 45,8                            | 40,8                      | 23,2  | 11,7                       | ...                      | -   | -                               | -                         | -   | -                             | -        |
| Спасский                     | ...   | 40,1                            | 39,4                      | ...   | 13,3                       | ...                      | 3,2   | ...                             | ...                       | ...   | 1,2                           | -        |
| Кукморский                   | 87,0  | 39,3                            | 38,7                      | 21,4  | 7,5                        | 26,4                     | 13,0  | ...                             | ...                       | 3,8   | 7,2                           | -        |
| Лаишевский                   | 60,7  | 23,2                            | 12,9                      | 28,0  | ...                        | 9,5                      | 39,3  | 15,3                            | 14,8                      | ...   | 5,3                           | -        |
| Лениногорский                | 94,4  | 38,9                            | 38,2                      | 40,6  | 7,9                        | 14,9                     | 5,6   | ...                             | ...                       | 3,4   | ...                           | -        |
| Мамадышский                  | 100,0                                       | 30,5                            | 30,3                      | 33,3  | 7,1                        | 36,1                     | -   | -                               | -                         | -   | -                             | -        |
| Менделеевский                | 85,6  | 41,4                            | 36,5                      | 24,0  | 2,3                        | 20,2                     | 14,4  | ...                             | ...                       | 8,9   | 0,4                           | -        |
| Мензелинский                 | 100,0                                       | 20,8                            | 20,5                      | 69,0  | ...                        | 10,2                     | -   | -                               | -                         | -   | -                             | -        |
| Муслюмовский                 | 100,0                                       | 56,6                            | 37,8                      | 24,8  | 5,2                        | 18,6                     | -   | -                               | -                         | -   | -                             | -        |
| Нижнекамский                 | 100,0                                       | 27,2                            | 21,3                      | 54,5  | 2,4                        | 18,3                     | -   | -                               | -                         | -   | -                             | -        |
| Новошешминский               | 100,0                                       | 28,5                            | 27,9                      | 41,5  | 9,9                        | 30,0                     | -   | -                               | -                         | -   | -                             | -        |
| Нурлатский                   | 99,4  | 46,0                            | 45,2                      | 33,1  | 3,8                        | 20,3                     | 0,6   | 0,5                             | ...                       | -   | ...                           | -        |
| Пестречинский                | 91,6  | 34,2                            | 33,3                      | 41,4  | 2,6                        | 15,9                     | ...   | ...                             | ...                       | ...   | ...                           | -        |
| Рыбно-Слободский             | 100,0                                       | 58,2                            | 34,9                      | 25,8  | 3,4                        | 16,0                     | -   | -                               | -                         | -   | -                             | -        |
| Сабинский                    | 93,2  | 36,8                            | 33,4                      | ...   | 8,6                        | 17,2                     | 6,8   | ...                             | -                         | ...   | ...                           | -        |
| Сармановский                 | 96,4  | 22,7                            | 22,4                      | 49,2  | 3,2                        | 24,5                     | ...   | ...                             | ...                       | ...   | ...                           | -        |
| Ютазинский                   | 92,2  | 28,7                            | 27,6                      | 47,4  | 2,8                        | 16,1                     | 7,8   | 5,4                             | ...                       | ...   | ...                           | -        |
| Тетюшский                    | 89,1  | 43,3                            | 31,4                      | 28,2  | 5,2                        | 17,6                     | 10,9  | 1,8                             | ...                       | 8,1   | ...                           | -        |
| Тюлячинский                  | 100,0                                       | 42,7                            | 41,2                      | 28,6  | 5,9                        | 28,6                     | -   | -                               | -                         | -   | -                             | -        |
| Тукаевский                   | 61,4  | 49,9                            | 21,6                      | ...   | ...                        | 6,5                      | 38,6  | 21,6                            | 6,3                       | 13,1  | 4,0                           | -        |
| Черемшанский                 | 100,0                                       | 53,0                            | 51,1                      | 20,1  | 6,6                        | 26,9                     | -   | -                               | -                         | -   | -                             | -        |
| Чистопольский                | 86,9  | 33,3                            | 30,4                      | 34,7  | 12,2                       | 18,9                     | ...   | ...                             | ...                       | ...   | ...                           | -        |
| <b>городские округа:</b>     |   |                                 |                           |   |                            |                          |   |                                 |                           |   |                               |          |
| Казань                       | -   | -                               | -                         | -   | -                          | -                        | -   | -                               | -                         | -   | -                             | -        |
| Набережные Челны             | -   | -                               | -                         | -   | -                          | -                        | -   | -                               | -                         | -   | -                             | -        |

**119. СТРУКТУРА ПОГОЛОВЬЯ СВИНЕЙ ПО ПОЛОВОЗРАСТНЫМ ГРУППАМ И ВИДАМ  
В КРЕСТЬЯНСКИХ (ФЕРМЕРСКИХ) ХОЗЯЙСТВАХ И У ИНДИВИДУАЛЬНЫХ ПРЕДПРИНИМАТЕЛЕЙ**

( на 1 июля 2016 года; в процентах от общего поголовья свиней)

|                              | Взрослое поголовье | в том числе основного стада | из него свиноматки основные | Молодняк    | в том числе               |                       |
|------------------------------|--------------------|-----------------------------|-----------------------------|-------------|---------------------------|-----------------------|
|                              |                    |                             |                             |             | молодняк старше 4 месяцев | поросята до 4 месяцев |
| <b>РЕСПУБЛИКА ТАТАРСТАН</b>  | <b>13,7</b>        | <b>12,8</b>                 | <b>11,3</b>                 | <b>86,3</b> | <b>58,0</b>               | <b>22,2</b>           |
| в том числе                  |                    |                             |                             |             |                           |                       |
| <b>муниципальные районы:</b> |                    |                             |                             |             |                           |                       |
| Агрызский                    | ...                | -                           | -                           | ...         | ...                       | -                     |
| Азнакаевский                 | ...                | ...                         | ...                         | ...         | ...                       | -                     |
| Аксубаевский                 | ...                | 8,1                         | ...                         | 91,4        | 50,4                      | 28,2                  |
| Актанышский                  | -                  | -                           | -                           | -           | -                         | -                     |
| Алексеевский                 | -                  | -                           | -                           | ...         | -                         | -                     |
| Алькеевский                  | 20,2               | 20,2                        | 16,7                        | ...         | ...                       | 57,1                  |
| Альметьевский                | ...                | ...                         | -                           | 99,3        | ...                       | ...                   |
| Апастовский                  | -                  | -                           | -                           | -           | -                         | -                     |
| Арский                       | -                  | -                           | -                           | -           | -                         | -                     |
| Атнинский                    | -                  | -                           | -                           | -           | -                         | -                     |
| Бавлинский                   | ...                | ...                         | ...                         | ...         | ...                       | ...                   |
| Балтасинский                 | ...                | ...                         | ...                         | ...         | ...                       | ...                   |
| Бугульминский                | 30,0               | 30,0                        | 17,7                        | ...         | 48,8                      | ...                   |
| Буинский                     | -                  | -                           | -                           | -           | -                         | -                     |
| Верхнеуслонский              | 12,8               | ...                         | ...                         | ...         | ...                       | ...                   |
| Высокогорский                | ...                | ...                         | ...                         | ...         | ...                       | ...                   |
| Дрожжановский                | -                  | -                           | -                           | -           | -                         | -                     |
| Елабужский                   | ...                | ...                         | ...                         | ...         | ...                       | ...                   |
| Заинский                     | -                  | -                           | -                           | -           | -                         | -                     |
| Зеленодольский               | ...                | ...                         | ...                         | ...         | ...                       | ...                   |
| Кайбицкий                    | -                  | -                           | -                           | -           | -                         | -                     |
| Камско-Устьинский            | ...                | ...                         | ...                         | ...         | ...                       | -                     |
| Спасский                     | -                  | -                           | -                           | -           | -                         | -                     |
| Кукморский                   | -                  | -                           | -                           | -           | -                         | -                     |
| Лаишевский                   | ...                | ...                         | ...                         | ...         | ...                       | ...                   |
| Лениногорский                | -                  | -                           | -                           | ...         | ...                       | -                     |
| Мамадышский                  | ...                | ...                         | ...                         | 93,8        | 78,1                      | ...                   |
| Менделеевский                | ...                | 5,9                         | ...                         | 93,3        | 74,3                      | ...                   |
| Мензелинский                 | ...                | -                           | -                           | ...         | ...                       | ...                   |
| Муслюмовский                 | -                  | -                           | -                           | -           | -                         | -                     |
| Нижнекамский                 | 22,0               | 21,5                        | 20,0                        | 78,0        | 40,3                      | 10,5                  |
| Новошешминский               | 11,3               | 11,3                        | 10,2                        | 88,7        | 55,9                      | 32,8                  |
| Нурлатский                   | ...                | ...                         | ...                         | ...         | -                         | -                     |
| Пестречинский                | ...                | 8,9                         | ...                         | 91,1        | 84,2                      | ...                   |
| Рыбно-Слободский             | -                  | -                           | -                           | -           | -                         | -                     |
| Сабинский                    | -                  | -                           | -                           | -           | -                         | -                     |
| Сармановский                 | 15,5               | 11,8                        | 10,1                        | 84,5        | ...                       | 58,6                  |
| Ютазинский                   | ...                | ...                         | ...                         | ...         | ...                       | ...                   |
| Тетюшский                    | 27,1               | 18,1                        | 10,1                        | 72,9        | 43,2                      | 29,6                  |
| Тюлячинский                  | -                  | -                           | -                           | -           | -                         | -                     |
| Тукаевский                   | -                  | -                           | -                           | -           | -                         | -                     |
| Черемшанский                 | ...                | ...                         | ...                         | ...         | ...                       | ...                   |
| Чистопольский                | 23,6               | 23,6                        | 11,5                        | 76,4        | ...                       | ...                   |
| <b>городские округа:</b>     |                    |                             |                             |             |                           |                       |
| Казань                       | ...                | ...                         | ...                         | ...         | ...                       | ...                   |
| Набережные Челны             | -                  | -                           | -                           | -           | -                         | -                     |

**120. СТРУКТУРА ПОГОЛОВЬЯ ОВЕЦ ПО ПОЛОВОЗРАСТНЫМ ГРУППАМ И ВИДАМ  
В КРЕСТЬЯНСКИХ (ФЕРМЕРСКИХ) ХОЗЯЙСТВАХ И У ИНДИВИДУАЛЬНЫХ ПРЕДПРИНИМАТЕЛЕЙ**

( на 1 июля 2016 года; в процентах от общего поголовья овец)

|                              | Взрослое поголовье | из него овцематки и ярки старше 1 года | Молодняк    | Из общего поголовья овец |                            |                             |   |                                     |
|------------------------------|--------------------|--|-------------|--------------------------|----------------------------|-----------------------------|---|-------------------------------------|
|                              |                    |  |             | овцы тонкорунных пород   | овцы полутонкорунных пород | овцы полугрубшерстных пород | овцы грубошерстных пород (без каракульских и смушковых) | овцы каракульских и смушковых пород |
| <b>РЕСПУБЛИКА ТАТАРСТАН</b>  | <b>56,7</b>        | <b>50,4</b>                            | <b>43,3</b> | <b>9,1</b>               | <b>4,0</b>                 | <b>13,8</b>                 | <b>73,1</b>   | <b>-</b>                            |
| в том числе                  |                    |  |             |                          |                            |                             |   |                                     |
| <b>муниципальные районы:</b> |                    |  |             |                          |                            |                             |   |                                     |
| Агрызский                    | 42,0               | 39,5                                   | 58,0        | -                        | ...                        | ...                         | ...   | -                                   |
| Азнакаевский                 | ...                | ...                                    | 56,4        | -                        | -                          | 96,7                        | ...   | -                                   |
| Аксубаевский                 | 77,8               | 75,5                                   | 22,2        | -                        | -                          | -                           | 100,0   | -                                   |
| Актанышский                  | 50,1               | 42,3                                   | 49,9        | -                        | -                          | -                           | 100,0   | -                                   |
| Алексеевский                 | 50,5               | 47,7                                   | 49,5        | -                        | -                          | ...                         | 78,4  | -                                   |
| Алькеевский                  | 63,9               | 49,7                                   | 36,1        | -                        | -                          | -                           | 100,0   | -                                   |
| Альметьевский                | 70,0               | 67,3                                   | 30,0        | -                        | -                          | -                           | 100,0   | -                                   |
| Апастовский                  | ...                | ...                                    | ...         | -                        | -                          | ...                         | ...   | -                                   |
| Арский                       | 60,0               | 56,7                                   | 40,0        | 50,7                     | -                          | -                           | ...   | -                                   |
| Атнинский                    | ...                | ...                                    | ...         | -                        | -                          | -                           | ...   | -                                   |
| Бавлинский                   | 51,5               | 48,7                                   | 48,5        | -                        | -                          | -                           | 100,0   | -                                   |
| Балтасинский                 | 63,2               | 62,6                                   | 36,8        | -                        | -                          | ...                         | 81,8  | -                                   |
| Бугульминский                | 61,2               | 49,4                                   | 38,8        | 56,1                     | ...                        | 33,4                        | ...   | -                                   |
| Буинский                     | ...                | ...                                    | ...         | -                        | -                          | ...                         | ...   | -                                   |
| Верхнеуслонский              | ...                | ...                                    | ...         | -                        | -                          | -                           | ...   | -                                   |
| Высокогорский                | 36,4               | 35,2                                   | 63,6        | -                        | -                          | ...                         | 94,7  | -                                   |
| Дрожжановский                | ...                | ...                                    | ...         | -                        | -                          | -                           | ...   | -                                   |
| Елабужский                   | 63,1               | 53,7                                   | 36,9        | -                        | -                          | -                           | 100,0   | -                                   |
| Заинский                     | 68,3               | 65,2                                   | 31,7        | ...                      | -                          | -                           | 73,8  | -                                   |
| Зеленодольский               | 61,6               | 40,1                                   | ...         | -                        | -                          | -                           | 100,0   | -                                   |
| Кайбицкий                    | 58,3               | 57,6                                   | 41,7        | -                        | -                          | ...                         | 24,6  | -                                   |
| Камско-Устьинский            | 50,0               | 50,0                                   | 50,0        | -                        | -                          | 100,0                       | -   | -                                   |
| Спасский                     | 63,3               | 61,4                                   | 36,7        | -                        | -                          | -                           | 100,0   | -                                   |
| Кукморский                   | 64,1               | 57,2                                   | 35,9        | ...                      | -                          | -                           | 83,9  | -                                   |
| Лаишевский                   | ...                | ...                                    | 48,3        | -                        | -                          | -                           | 100,0   | -                                   |
| Лениногорский                | ...                | ...                                    | 50,1        | -                        | -                          | -                           | 100,0   | -                                   |
| Мамадышский                  | 70,3               | 68,3                                   | 29,7        | -                        | -                          | 100,0                       | -   | -                                   |
| Менделеевский                | 40,2               | 36,9                                   | 59,8        | -                        | -                          | -                           | 100,0   | -                                   |
| Мензелинский                 | 26,2               | 25,4                                   | 73,8        | -                        | -                          | -                           | 100,0   | -                                   |
| Муслюмовский                 | 44,3               | 43,4                                   | 55,7        | -                        | -                          | -                           | 100,0   | -                                   |
| Нижнекамский                 | ...                | ...                                    | 47,0        | -                        | ...                        | -                           | 89,7  | -                                   |
| Новошешминский               | 57,9               | 53,1                                   | ...         | -                        | -                          | ...                         | 80,0  | -                                   |
| Нурлатский                   | 58,9               | 58,7                                   | 41,1        | -                        | ...                        | ...                         | 92,2  | -                                   |
| Пестречинский                | 57,5               | 55,0                                   | ...         | -                        | -                          | -                           | 100,0   | -                                   |
| Рыбно-Слободский             | 59,9               | 40,9                                   | 40,1        | -                        | -                          | ...                         | 98,0  | -                                   |
| Сабинский                    | 62,4               | ...                                    | ...         | -                        | -                          | ...                         | 93,0  | -                                   |
| Сармановский                 | 42,1               | 41,9                                   | 57,9        | -                        | 95,7                       | ...                         | ...   | -                                   |
| Ютазинский                   | 84,5               | 79,8                                   | 15,5        | -                        | -                          | -                           | 100,0   | -                                   |
| Тетюшский                    | 71,8               | 41,6                                   | 28,2        | -                        | -                          | 51,9                        | 48,1  | -                                   |
| Тюлячинский                  | 57,4               | 55,2                                   | 42,6        | -                        | -                          | 76,4                        | ...   | -                                   |
| Тукаевский                   | ...                | ...                                    | 50,3        | 94,1                     | ...                        | ...                         | -   | -                                   |
| Черемшанский                 | 61,3               | ...                                    | ...         | -                        | -                          | 95,8                        | ...   | -                                   |
| Чистопольский                | 70,7               | 63,0                                   | 29,3        | -                        | -                          | -                           | 100,0   | -                                   |
| <b>городские округа:</b>     |                    |  |             |                          |                            |                             |   |                                     |
| Казань                       | ...                | ...                                    | ...         | -                        | -                          | -                           | ...   | -                                   |
| Набережные Челны             | -                  | -                                      | -           | -                        | -                          | -                           | -   | -                                   |

**121. СТРУКТУРА ПОГоловья КОЗ ПО Половозрастным группам и видам в Крестьянских (Фермерских) хозяйствах и у индивидуальных предпринимателей**

( на 1 июля 2016 года; в процентах от общего поголовья коз)

|                              | Взрослое поголовье | из него козочки и козочки старше 1 года | Молодняк    |
|------------------------------|--------------------|---|-------------|
| <b>РЕСПУБЛИКА ТАТАРСТАН</b>  | <b>62,8</b>        | <b>59,1</b>                             | <b>37,2</b> |
| в том числе                  |                    |   |             |
| <b>муниципальные районы:</b> |                    |   |             |
| Агрызский                    | -                  | -                                       | -           |
| Азнакаевский                 | ...                | ...                                     | ...         |
| Аксубаевский                 | -                  | -                                       | -           |
| Актанышский                  | 72,9               | 70,1                                    | ...         |
| Алексеевский                 | -                  | -                                       | -           |
| Алькеевский                  | ...                | ...                                     | ...         |
| Альметьевский                | 72,2               | 70,4                                    | 27,8        |
| Апастовский                  | -                  | -                                       | -           |
| Арский                       | -                  | -                                       | -           |
| Атнинский                    | -                  | -                                       | -           |
| Бавлинский                   | ...                | ...                                     | -           |
| Балтасинский                 | -                  | -                                       | -           |
| Бугульминский                | 59,6               | 44,2                                    | 40,4        |
| Буинский                     | -                  | -                                       | -           |
| Верхнеуслонский              | 54,7               | 51,6                                    | 45,3        |
| Высокогорский                | ...                | ...                                     | ...         |
| Дрожжановский                | -                  | -                                       | -           |
| Елабужский                   | 48,8               | 46,3                                    | ...         |
| Заинский                     | ...                | ...                                     | ...         |
| Зеленодольский               | 76,1               | ...                                     | ...         |
| Кайбицкий                    | -                  | -                                       | -           |
| Камско-Устьинский            | -                  | -                                       | -           |
| Спасский                     | -                  | -                                       | -           |
| Кукморский                   | -                  | -                                       | -           |
| Лаишевский                   | 38,0               | 33,7                                    | 62,0        |
| Лениногорский                | ...                | ...                                     | -           |
| Мамадышский                  | ...                | ...                                     | ...         |
| Менделеевский                | ...                | ...                                     | ...         |
| Мензелинский                 | ...                | ...                                     | ...         |
| Муслимовский                 | -                  | -                                       | -           |
| Нижнекамский                 | ...                | ...                                     | ...         |
| Новошешминский               | -                  | -                                       | -           |
| Нурлатский                   | ...                | ...                                     | ...         |
| Пестречинский                | 73,1               | 71,6                                    | 26,9        |
| Рыбно-Слободский             | -                  | -                                       | -           |
| Сабинский                    | ...                | ...                                     | ...         |
| Сармановский                 | ...                | ...                                     | ...         |
| Ютазинский                   | -                  | -                                       | -           |
| Тетюшский                    | ...                | -                                       | ...         |
| Тюлячинский                  | -                  | -                                       | -           |
| Тукаевский                   | 42,4               | ...                                     | ...         |
| Черемшанский                 | -                  | -                                       | -           |
| Чистопольский                | -                  | -                                       | -           |
| <b>городские округа:</b>     |                    |   |             |
| Казань                       | -                  | -                                       | -           |
| Набережные Челны             | -                  | -                                       | -           |

**122. СТРУКТУРА ПОГОЛОВЬЯ ПТИЦЫ ПО ВИДАМ В КРЕСТЬЯНСКИХ (ФЕРМЕРСКИХ) ХОЗЯЙСТВАХ И У ИНДИВИДУАЛЬНЫХ ПРЕДПРИНИМАТЕЛЕЙ**

( на 1 июля 2016 года; в процентах от общего поголовья птицы)

|                              | Куры        | Утки  | Гуси       | Индейки    | Цесарки | Перепелки  | Фазаны | Страусы    |
|------------------------------|-------------|-------|------------|------------|---------|------------|--------|------------|
| <b>РЕСПУБЛИКА ТАТАРСТАН</b>  | <b>80,6</b> | ...   | <b>8,1</b> | <b>2,3</b> | ...     | <b>1,7</b> | ...    | <b>0,0</b> |
| в том числе                  |             |       |            |            |         |            |        |            |
| <b>муниципальные районы:</b> |             |       |            |            |         |            |        |            |
| Агрызский                    | 20,7        | 72,5  | 6,1        | ...        | -       | -          | -      | -          |
| Азнакаевский                 | 19,2        | ...   | ...        | -          | -       | -          | -      | -          |
| Аксубаевский                 | 59,9        | ...   | ...        | -          | -       | -          | -      | -          |
| Актанышский                  | ...         | 16,6  | 13,4       | ...        | -       | -          | -      | -          |
| Алексеевский                 | ...         | ...   | ...        | -          | -       | -          | -      | -          |
| Алькеевский                  | -           | -     | -          | ...        | -       | -          | -      | -          |
| Альметьевский                | -           | -     | ...        | -          | -       | -          | -      | -          |
| Апастовский                  | -           | ...   | ...        | -          | -       | -          | -      | -          |
| Арский                       | ...         | ...   | ...        | -          | -       | -          | -      | -          |
| Атнинский                    | ...         | ...   | -          | ...        | -       | -          | -      | -          |
| Бавлинский                   | -           | -     | -          | -          | -       | -          | -      | -          |
| Балтасинский                 | -           | ...   | ...        | ...        | -       | -          | -      | -          |
| Бугульминский                | ...         | -     | ...        | -          | -       | ...        | -      | -          |
| Буинский                     | ...         | ...   | -          | ...        | -       | -          | -      | -          |
| Верхнеуслонский              | ...         | -     | -          | -          | -       | -          | -      | -          |
| Высокогорский                | ...         | -     | ...        | -          | -       | -          | -      | ...        |
| Дрожжановский                | 89,1        | -     | ...        | -          | -       | -          | -      | -          |
| Елабужский                   | 87,3        | ...   | ...        | -          | -       | ...        | -      | -          |
| Заинский                     | -           | 100,0 | -          | -          | -       | -          | -      | -          |
| Зеленодольский               | ...         | ...   | ...        | 94,3       | ...     | -          | -      | -          |
| Кайбицкий                    | -           | -     | -          | -          | -       | -          | -      | -          |
| Камско-Устьинский            | 58,5        | ...   | ...        | -          | -       | -          | -      | -          |
| Спасский                     | -           | -     | -          | ...        | -       | -          | -      | -          |
| Кукморский                   | 87,3        | ...   | ...        | -          | -       | -          | -      | -          |
| Лаишевский                   | -           | -     | -          | ...        | -       | -          | -      | -          |
| Лениногорский                | -           | -     | ...        | -          | -       | -          | -      | -          |
| Мамадышский                  | ...         | -     | -          | -          | -       | -          | -      | -          |
| Менделеевский                | 99,9        | ...   | ...        | -          | -       | ...        | -      | -          |
| Мензелинский                 | 97,8        | -     | ...        | -          | -       | ...        | -      | -          |
| Муслюмовский                 | 85,8        | -     | 14,2       | -          | -       | -          | -      | -          |
| Нижнекамский                 | ...         | 12,0  | 43,6       | -          | -       | -          | -      | -          |
| Новошешминский               | ...         | ...   | ...        | -          | -       | -          | -      | -          |
| Нурлатский                   | 85,9        | ...   | -          | -          | -       | -          | -      | -          |
| Пестречинский                | ...         | 0,9   | 15,5       | ...        | 0,5     | 9,7        | ...    | ...        |
| Рыбно-Слободский             | ...         | -     | ...        | ...        | -       | -          | -      | -          |
| Сабинский                    | 99,6        | ...   | ...        | -          | -       | -          | -      | -          |
| Сармановский                 | -           | ...   | ...        | -          | -       | -          | -      | -          |
| Ютазинский                   | ...         | 54,4  | ...        | -          | -       | -          | -      | -          |
| Тетюшский                    | 1,4         | 14,4  | 69,9       | 14,3       | ...     | -          | -      | -          |
| Тюлячинский                  | -           | ...   | ...        | -          | -       | -          | -      | -          |
| Тукаевский                   | 89,6        | 0,2   | 9,3        | -          | -       | ...        | -      | -          |
| Черемшанский                 | -           | -     | -          | -          | -       | -          | -      | -          |
| Чистопольский                | ...         | ...   | ...        | -          | -       | -          | -      | -          |
| <b>городские округа:</b>     |             |       |            |            |         |            |        |            |
| Казань                       | -           | -     | -          | -          | -       | ...        | -      | -          |
| Набережные Челны             | -           | -     | -          | -          | -       | -          | -      | -          |



**122-А. СТРУКТУРА ПОГОЛОВЬЯ КУР ПО ПОЛОВОЗРАСТНЫМ ГРУППАМ И ВИДАМ В КРЕСТЬЯНСКИХ (ФЕРМЕРСКИХ) ХОЗЯЙСТВАХ И У ИНДИВИДУАЛЬНЫХ ПРЕДПРИНИМАТЕЛЕЙ**

( на 1 июля 2016 года; в процентах от общего поголовья кур)

|                              | Куры яичных пород | в том числе  |                            |            |                               | Куры мясных и мясо-яичных пород | в том числе  |            |                               |                 |
|------------------------------|-------------------|--------------|----------------------------|------------|-------------------------------|---------------------------------|--------------|------------|-------------------------------|-----------------|
|                              |                   | куры-несушки | из них промышленного стада | петухи     | молодняк кур (всех возрастов) |                                 | куры-несушки | петухи     | молодняк кур (всех возрастов) | из них бройлеры |
| <b>РЕСПУБЛИКА ТАТАРСТАН</b>  | <b>51,0</b>       | <b>13,5</b>  | <b>0,1</b>                 | <b>0,0</b> | <b>37,5</b>                   | <b>49,0</b>                     | <b>1,3</b>   | <b>0,1</b> | <b>47,6</b>                   | <b>28,0</b>     |
| в том числе                  |                   |              |                            |            |                               |                                 |              |            |                               |                 |
| <b>муниципальные районы:</b> |                   |              |                            |            |                               |                                 |              |            |                               |                 |
| Агрызский                    | 63,5              | 58,8         | -                          | 4,7        | -                             | 36,5                            | -            | -          | 36,5                          | 36,5            |
| Азнакаевский                 | 45,2              | ...          | -                          | -          | ...                           | ...                             | -            | -          | ...                           | ...             |
| Аксубаевский                 | 5,7               | 1,8          | -                          | 0,2        | 3,7                           | 94,3                            | -            | -          | 94,3                          | 94,3            |
| Актанышский                  | 2,5               | 2,3          | -                          | 0,2        | -                             | ...                             | -            | -          | ...                           | ...             |
| Алексеевский                 | -                 | -            | -                          | -          | -                             | ...                             | -            | -          | ...                           | ...             |
| Алькеевский                  | -                 | -            | -                          | -          | -                             | -                               | -            | -          | -                             | -               |
| Альметьевский                | -                 | -            | -                          | -          | -                             | -                               | -            | -          | -                             | -               |
| Апастовский                  | -                 | -            | -                          | -          | -                             | -                               | -            | -          | -                             | -               |
| Арский                       | -                 | -            | -                          | -          | -                             | ...                             | -            | -          | ...                           | ...             |
| Атнинский                    | -                 | -            | -                          | -          | -                             | ...                             | -            | -          | ...                           | ...             |
| Бавлинский                   | -                 | -            | -                          | -          | -                             | -                               | -            | -          | -                             | -               |
| Балтасинский                 | -                 | -            | -                          | -          | -                             | -                               | -            | -          | -                             | -               |
| Бугульминский                | ...               | 26,5         | ...                        | 1,9        | ...                           | 69,8                            | -            | -          | 69,8                          | 69,8            |
| Буинский                     | -                 | -            | -                          | -          | -                             | ...                             | -            | -          | ...                           | ...             |
| Верхнеуслонский              | -                 | -            | -                          | -          | -                             | ...                             | ...          | ...        | ...                           | ...             |
| Высокогорский                | ...               | ...          | -                          | ...        | ...                           | -                               | -            | -          | -                             | -               |
| Дрожжановский                | ...               | ...          | -                          | ...        | -                             | ...                             | -            | -          | ...                           | ...             |
| Елабужский                   | 99,7              | 1,1          | -                          | ...        | ...                           | ...                             | -            | -          | ...                           | ...             |
| Заинский                     | -                 | -            | -                          | -          | -                             | -                               | -            | -          | -                             | -               |
| Зеленодольский               | ...               | 52,0         | -                          | 3,5        | ...                           | 40,5                            | ...          | ...        | 37,8                          | ...             |
| Кайбицкий                    | -                 | -            | -                          | -          | -                             | -                               | -            | -          | -                             | -               |
| Камско-Устьинский            | 80,7              | 64,1         | -                          | 5,0        | ...                           | ...                             | -            | -          | ...                           | ...             |
| Спасский                     | -                 | -            | -                          | -          | -                             | -                               | -            | -          | -                             | -               |
| Кукморский                   | ...               | ...          | -                          | -          | ...                           | 65,6                            | -            | -          | 65,6                          | 65,6            |
| Лаишевский                   | -                 | -            | -                          | -          | -                             | -                               | -            | -          | -                             | -               |
| Лениногорский                | -                 | -            | -                          | -          | -                             | -                               | -            | -          | -                             | -               |
| Мамадышский                  | ...               | ...          | -                          | ...        | -                             | ...                             | -            | -          | ...                           | ...             |
| Менделеевский                | ...               | ...          | -                          | ...        | ...                           | 90,2                            | ...          | -          | 86,4                          | ...             |
| Мензелинский                 | ...               | -            | -                          | -          | ...                           | ...                             | -            | -          | ...                           | ...             |
| Муслюмовский                 | ...               | 46,0         | -                          | -          | -                             | 54,0                            | -            | -          | 54,0                          | 54,0            |
| Нижнекамский                 | 96,1              | 87,4         | -                          | 1,3        | 7,4                           | ...                             | -            | -          | ...                           | ...             |
| Новошешминский               | ...               | -            | -                          | ...        | ...                           | ...                             | -            | -          | ...                           | ...             |
| Нурлатский                   | 100,0             | ...          | -                          | -          | ...                           | -                               | -            | -          | -                             | -               |
| Пестречинский                | 93,6              | 4,9          | -                          | 0,2        | 88,6                          | ...                             | -            | -          | 6,4                           | 6,4             |
| Рыбно-Слободский             | ...               | ...          | ...                        | ...        | -                             | -                               | -            | -          | -                             | -               |
| Сабинский                    | ...               | ...          | -                          | -          | -                             | 94,1                            | -            | -          | 94,1                          | 94,1            |
| Сармановский                 | -                 | -            | -                          | -          | -                             | -                               | -            | -          | -                             | -               |
| Ютазинский                   | ...               | ...          | -                          | ...        | -                             | ...                             | -            | -          | ...                           | ...             |
| Тетюшский                    | 72,7              | 67,8         | -                          | 4,8        | -                             | 27,3                            | ...          | ...        | 20,3                          | ...             |
| Тюлячинский                  | -                 | -            | -                          | -          | -                             | -                               | -            | -          | -                             | -               |
| Тукаевский                   | ...               | 34,7         | -                          | -          | 13,3                          | 52,0                            | 4,3          | ...        | 47,1                          | ...             |
| Черемшанский                 | -                 | -            | -                          | -          | -                             | -                               | -            | -          | -                             | -               |
| Чистопольский                | ...               | ...          | -                          | ...        | -                             | ...                             | -            | -          | ...                           | ...             |
| <b>городские округа:</b>     |                   |              |                            |            |                               |                                 |              |            |                               |                 |
| Казань                       | -                 | -            | -                          | -          | -                             | -                               | -            | -          | -                             | -               |
| Набережные Челны             | -                 | -            | -                          | -          | -                             | -                               | -            | -          | -                             | -               |

**123. СТРУКТУРА ПОГОЛОВЬЯ ЛОШАДЕЙ ПО ПОЛОВОЗРАСТНЫМ ГРУППАМ И ВИДАМ В КРЕСТЬЯНСКИХ (ФЕРМЕРСКИХ) ХОЗЯЙСТВАХ И У ИНДИВИДУАЛЬНЫХ ПРЕДПРИНИМАТЕЛЕЙ**

( на 1 июля 2016 года; в процентах от общего поголовья лошадей)

|                              | Взрослое поголовье | из него кобылы | Молодняк    | Из общего поголовья лошадей - рабочие лошади |
|------------------------------|--------------------|----------------|-------------|--|
| <b>РЕСПУБЛИКА ТАТАРСТАН</b>  | <b>63,1</b>        | <b>43,1</b>    | <b>36,9</b> | <b>16,6</b>                                  |
| в том числе                  |                    |                |             |  |
| <b>муниципальные районы:</b> |                    |                |             |  |
| Агрызский                    | 77,8               | 70,4           | ...         | 77,8   |
| Азнакаевский                 | 72,4               | 68,2           | 27,6        | 61,2   |
| Аксубаевский                 | 88,2               | 79,4           | ...         | 79,4   |
| Актанышский                  | 61,7               | 49,5           | 38,3        | -  |
| Алексеевский                 | 80,5               | 60,2           | 19,5        | -  |
| Алькеевский                  | ...                | ...            | 46,2        | 8,4  |
| Альметьевский                | 45,6               | 30,4           | 54,4        | 36,7   |
| Апастовский                  | 59,3               | ...            | 40,7        | 18,5   |
| Арский                       | 54,7               | 53,0           | ...         | 12,0   |
| Атнинский                    | ...                | ...            | ...         | -  |
| Бавлинский                   | 68,0               | 59,3           | 32,0        | 31,3   |
| Балтасинский                 | 38,8               | 36,6           | 61,2        | ...  |
| Бугульминский                | 56,5               | 52,2           | ...         | 47,8   |
| Буинский                     | 74,4               | 72,1           | 25,6        | ...  |
| Верхнеуслонский              | 92,9               | 85,7           | ...         | ...  |
| Высокогорский                | 79,5               | 28,9           | ...         | 44,6   |
| Дрожжановский                | ...                | ...            | ...         | ...  |
| Елабужский                   | 72,5               | 50,0           | ...         | 10,0   |
| Заинский                     | 20,8               | 16,9           | 79,2        | ...  |
| Зеленодольский               | 19,4               | 14,9           | ...         | ...  |
| Кайбицкий                    | 84,3               | 71,9           | ...         | 8,3  |
| Камско-Устьинский            | 82,9               | 80,3           | ...         | ...  |
| Спасский                     | 73,5               | 47,1           | 26,5        | 72,9   |
| Кукморский                   | 57,4               | 38,9           | 42,6        | 5,9  |
| Лаишевский                   | 90,7               | 37,2           | ...         | 16,3   |
| Лениногорский                | 53,8               | 33,9           | 46,2        | 9,6  |
| Мамадышский                  | 53,8               | 37,7           | 46,2        | 12,6   |
| Менделеевский                | 79,1               | 34,9           | ...         | ...  |
| Мензелинский                 | 77,0               | 41,8           | 23,0        | 77,0   |
| Муслюмовский                 | 78,0               | ...            | ...         | 14,6   |
| Нижнекамский                 | 69,6               | 39,3           | 30,4        | 32,1   |
| Новошешминский               | 72,5               | 44,9           | 27,5        | 28,9   |
| Нурлатский                   | 68,6               | 42,0           | 31,4        | 7,2  |
| Пестречинский                | 52,5               | 45,9           | 47,5        | 9,0  |
| Рыбно-Слободский             | 64,4               | ...            | 35,6        | 4,0  |
| Сабинский                    | 73,6               | 56,9           | 26,4        | ...  |
| Сармановский                 | ...                | ...            | -           | -  |
| Ютазинский                   | 44,2               | 28,2           | 55,8        | 17,8   |
| Тетюшский                    | 59,3               | 43,1           | 40,7        | 5,8  |
| Тюлячинский                  | 100,0              | 43,8           | -           | -  |
| Тукаевский                   | 59,6               | 36,2           | 40,4        | 4,2  |
| Черемшанский                 | 81,6               | 52,6           | ...         | 28,9   |
| Чистопольский                | 75,0               | 68,8           | 25,0        | 33,3   |
| <b>городские округа:</b>     |                    |                |             |  |
| Казань                       | -                  | -              | -           | -  |
| Набережные Челны             | -                  | -              | -           | -  |



**Структура поголовья сельскохозяйственных животных в  
хозяйствах населения**

**124. СТРУКТУРА ПОГОЛОВЬЯ КРУПНОГО РОГАТОГО СКОТА ПО ПОЛОВОЗРАСТНЫМ ГРУППАМ И ВИДАМ В ХОЗЯЙСТВАХ НАСЕЛЕНИЯ**

( на 1 июля 2016 года; в процентах от общего поголовья крупного рогатого скота)

|                              | Молочный крупный рогатый скот | в том числе        |                |                                  |                |                    | Мясной крупный рогатый скот | в том числе        |                |                                  |                    | Волы     |
|------------------------------|-------------------------------|--------------------|----------------|----------------------------------|----------------|--------------------|-----------------------------|--------------------|----------------|----------------------------------|--------------------|----------|
|                              |                               | взрослое поголовье | из него коровы | молодняк (кроме телят до 1 года) | из него нетели | телята (до 1 года) |                             | взрослое поголовье | из него коровы | молодняк (кроме телят до 1 года) | телята (до 1 года) |          |
| <b>РЕСПУБЛИКА ТАТАРСТАН</b>  | <b>94,7</b>                   | <b>39,1</b>        | <b>35,1</b>    | <b>27,5</b>                      | <b>3,8</b>     | <b>28,2</b>        | <b>5,3</b>                  | <b>1,3</b>         | <b>0,2</b>     | <b>2,3</b>                       | <b>1,7</b>         | <b>-</b> |
| в том числе                  |                               |                    |                |                                  |                |                    |                             |                    |                |                                  |                    |          |
| <b>муниципальные районы:</b> |                               |                    |                |                                  |                |                    |                             |                    |                |                                  |                    |          |
| Агрызский                    | 100,0                         | 33,2               | 32,9           | 46,4                             | 3,6            | 20,4               | -                           | -                  | -              | -                                | -                  | -        |
| Азнакаевский                 | 97,7                          | 42,0               | 38,0           | 29,8                             | 1,9            | 25,9               | ...                         | ...                | ...            | ...                              | ...                | -        |
| Аксубаевский                 | 98,8                          | 41,9               | 37,0           | 25,9                             | 5,6            | 31,0               | 1,2                         | 0,4                | ...            | 0,4                              | 0,5                | -        |
| Актанышский                  | 95,8                          | 43,4               | 40,7           | 17,3                             | 5,4            | 35,1               | ...                         | ...                | ...            | ...                              | ...                | -        |
| Алексеевский                 | 99,1                          | 43,6               | 40,3           | 28,0                             | 4,2            | 27,5               | ...                         | 0,1                | 0,1            | ...                              | 0,3                | -        |
| Алькеевский                  | 97,5                          | 40,1               | 35,1           | 34,6                             | ...            | ...                | 2,5                         | 1,2                | ...            | 0,7                              | 0,6                | -        |
| Альметьевский                | 73,6                          | 37,6               | 29,9           | 17,9                             | 4,0            | 18,1               | ...                         | ...                | 1,2            | 14,8                             | 6,9                | -        |
| Апастовский                  | 97,5                          | 42,5               | 31,5           | 31,9                             | 3,2            | 23,1               | ...                         | ...                | ...            | ...                              | ...                | -        |
| Арский                       | 97,6                          | 41,3               | 32,6           | 26,7                             | 4,8            | 29,6               | 2,4                         | 1,0                | ...            | 1,1                              | 0,3                | -        |
| Атнинский                    | 99,8                          | 40,1               | 39,2           | 22,2                             | 5,5            | 37,5               | 0,2                         | ...                | -              | 0,1                              | 0,1                | -        |
| Бавлинский                   | 100,0                         | 40,2               | 34,4           | 26,4                             | 5,1            | 33,4               | -                           | -                  | -              | -                                | -                  | -        |
| Балтасинский                 | 100,0                         | 35,7               | 34,8           | 38,7                             | 4,3            | 25,6               | ...                         | -                  | -              | ...                              | -                  | -        |
| Бугульминский                | 67,1                          | 33,7               | 29,7           | 17,9                             | 2,2            | 15,5               | 32,9                        | 6,5                | ...            | 17,6                             | ...                | -        |
| Буинский                     | 92,5                          | 42,8               | 37,8           | 23,8                             | ...            | 25,9               | 7,5                         | 1,8                | ...            | ...                              | ...                | -        |
| Верхнеуслонский              | 75,0                          | 45,3               | 36,1           | 15,1                             | ...            | 14,6               | 25,0                        | ...                | ...            | ...                              | 13,1               | -        |
| Высокогорский                | 88,9                          | 44,9               | 35,9           | 19,2                             | 2,7            | 24,8               | 11,1                        | 3,2                | 0,2            | 1,7                              | 6,2                | -        |
| Дрожжановский                | 99,9                          | 37,2               | 36,6           | 21,4                             | 3,5            | 41,3               | 0,1                         | -                  | -              | -                                | 0,1                | -        |
| Елабужский                   | 74,0                          | 40,3               | 32,8           | 13,6                             | 2,4            | 20,1               | 26,0                        | 8,7                | ...            | 9,5                              | 7,8                | -        |
| Заинский                     | 99,8                          | 39,5               | 38,0           | 33,8                             | 1,5            | 26,5               | 0,2                         | ...                | -              | 0,2                              | -                  | -        |
| Зеленодольский               | 85,7                          | 48,3               | 37,4           | 13,6                             | 2,1            | 23,7               | ...                         | ...                | ...            | ...                              | ...                | -        |
| Кайбицкий                    | 93,3                          | 40,4               | 36,5           | 19,4                             | ...            | 33,5               | ...                         | ...                | ...            | ...                              | ...                | -        |
| Камско-Устьинский            | 100,0                         | ...                | ...            | ...                              | ...            | 44,8               | ...                         | -                  | -              | -                                | ...                | -        |
| Спасский                     | 100,0                         | ...                | ...            | 36,0                             | ...            | 30,2               | ...                         | -                  | -              | -                                | ...                | -        |
| Кукморский                   | 99,2                          | 34,9               | 31,8           | 42,8                             | 2,6            | 21,5               | 0,8                         | ...                | ...            | 0,4                              | 0,1                | -        |
| Лайшевский                   | 79,3                          | 35,0               | 27,5           | 24,2                             | ...            | 20,2               | ...                         | ...                | ...            | ...                              | 2,4                | -        |
| Лениногорский                | 97,2                          | 46,7               | 41,6           | 23,3                             | 4,6            | 27,2               | ...                         | 0,3                | ...            | ...                              | 0,9                | -        |
| Мамадышский                  | 98,7                          | 38,3               | 36,9           | 27,9                             | 3,4            | 32,5               | 1,3                         | 0,1                | 0,0            | ...                              | 0,4                | -        |
| Менделеевский                | 85,0                          | 44,9               | 38,7           | 13,5                             | 3,0            | 26,5               | 15,0                        | ...                | -              | 2,9                              | 8,2                | -        |
| Мензелинский                 | 100,0                         | 41,7               | 36,1           | 28,4                             | ...            | 29,9               | -                           | -                  | -              | -                                | -                  | -        |
| Муслюмовский                 | 97,9                          | 40,7               | 37,8           | 28,3                             | 4,3            | 28,9               | 2,1                         | 0,5                | 0,2            | 1,1                              | 0,5                | -        |
| Нижнекамский                 | 66,0                          | 45,5               | 38,5           | 12,4                             | 2,1            | ...                | ...                         | 9,0                | 0,8            | 13,3                             | ...                | -        |
| Новошешминский               | 99,9                          | 37,2               | 36,3           | 32,6                             | 4,8            | 30,0               | 0,1                         | -                  | -              | ...                              | ...                | -        |
| Нурлатский                   | 93,5                          | 39,0               | 37,6           | 22,0                             | 1,2            | 32,6               | 6,5                         | 0,5                | ...            | 4,0                              | ...                | -        |
| Пестречинский                | 88,1                          | 29,9               | 18,9           | 31,8                             | 2,4            | 26,5               | 11,9                        | 3,2                | 0,4            | 5,2                              | 3,5                | -        |
| Рыбно-Слободский             | 99,1                          | 45,3               | 37,2           | 29,2                             | 4,0            | 24,6               | ...                         | ...                | -              | ...                              | ...                | -        |
| Сабинский                    | 61,8                          | 34,6               | 33,2           | ...                              | 3,1            | 16,5               | 38,2                        | 9,6                | ...            | 13,1                             | 15,5               | -        |
| Сармановский                 | 99,4                          | 39,1               | 38,7           | 30,6                             | 3,8            | 29,7               | 0,6                         | ...                | -              | ...                              | 0,5                | -        |
| Ютазинский                   | 98,5                          | 42,9               | 41,6           | 26,3                             | 7,3            | 29,3               | 1,5                         | 0,1                | ...            | ...                              | ...                | -        |
| Тетюшский                    | 96,4                          | 40,9               | 38,5           | 22,7                             | 4,0            | 32,8               | 3,6                         | 0,2                | ...            | 1,6                              | ...                | -        |
| Тюлячинский                  | 97,0                          | 32,7               | 31,5           | 31,9                             | 3,1            | 32,3               | 3,0                         | 0,2                | ...            | 2,1                              | 0,8                | -        |
| Тукаевский                   | 72,6                          | 42,6               | 35,0           | ...                              | 4,2            | 16,0               | 27,4                        | 10,8               | 0,4            | 7,7                              | 9,0                | -        |
| Черемшанский                 | 96,7                          | 33,2               | 30,8           | 33,9                             | 3,3            | 29,7               | 3,3                         | 0,4                | ...            | 1,5                              | 1,4                | -        |
| Чистопольский                | 99,0                          | 36,2               | 35,3           | 30,8                             | 3,6            | 32,1               | 1,0                         | 0,2                | 0,0            | ...                              | ...                | -        |
| <b>городские округа:</b>     |                               |                    |                |                                  |                |                    |                             |                    |                |                                  |                    |          |
| Казань                       | 74,0                          | 66,7               | 61,6           | -                                | -              | 7,3                | 26,0                        | 20,5               | ...            | ...                              | ...                | -        |
| Набережные Челны             | 55,1                          | 30,3               | 20,5           | 17,9                             | 7,3            | 6,8                | 44,9                        | 22,2               | ...            | ...                              | ...                | -        |

**125. СТРУКТУРА ПОГОЛОВЬЯ СВИНЕЙ ПО ПОЛОВОЗРАСТНЫМ ГРУППАМ И ВИДАМ  
В ХОЗЯЙСТВАХ НАСЕЛЕНИЯ**

( на 1 июля 2016 года; в процентах от общего поголовья свиней)

|                              | Взрослое поголовье | из него свиноматки основные | Молодняк    | в том числе               |                       |
|------------------------------|--------------------|-----------------------------|-------------|---------------------------|-----------------------|
|                              |                    |                             |             | молодняк старше 4 месяцев | поросята до 4 месяцев |
| <b>РЕСПУБЛИКА ТАТАРСТАН</b>  | <b>21,1</b>        | <b>12,8</b>                 | <b>78,9</b> | <b>44,3</b>               | <b>34,6</b>           |
| в том числе                  |                    |                             |             |                           |                       |
| <b>муниципальные районы:</b> |                    |                             |             |                           |                       |
| Агрызский                    | 6,5                | ...                         | 93,5        | 27,3                      | ...                   |
| Азнакаевский                 | ...                | ...                         | ...         | ...                       | 23,6                  |
| Аксубаевский                 | 21,6               | 15,9                        | ...         | ...                       | 47,8                  |
| Актанышский                  | -                  | -                           | -           | -                         | -                     |
| Алексеевский                 | ...                | ...                         | 81,6        | ...                       | ...                   |
| Алькеевский                  | ...                | ...                         | 84,6        | 43,1                      | ...                   |
| Альметьевский                | 18,1               | ...                         | ...         | 60,4                      | 21,5                  |
| Апастовский                  | -                  | -                           | -           | -                         | -                     |
| Арский                       | -                  | -                           | -           | -                         | -                     |
| Атнинский                    | -                  | -                           | -           | -                         | -                     |
| Бавлинский                   | 4,5                | 3,1                         | 95,5        | 65,2                      | 30,4                  |
| Балтасинский                 | ...                | 11,1                        | 83,6        | 57,7                      | ...                   |
| Бугульминский                | 19,8               | ...                         | 80,2        | ...                       | 35,7                  |
| Буинский                     | ...                | ...                         | ...         | ...                       | ...                   |
| Верхнеуслонский              | 40,2               | ...                         | ...         | ...                       | ...                   |
| Высокогорский                | ...                | ...                         | ...         | ...                       | ...                   |
| Дрожжановский                | ...                | ...                         | ...         | 36,0                      | ...                   |
| Елабужский                   | ...                | ...                         | ...         | ...                       | ...                   |
| Заинский                     | 24,8               | 23,0                        | 75,2        | 50,0                      | 25,2                  |
| Зеленодольский               | 32,0               | 15,7                        | 68,0        | 29,1                      | 38,9                  |
| Кайбицкий                    | 12,8               | 4,8                         | 87,2        | 27,7                      | 59,5                  |
| Камско-Устьинский            | ...                | ...                         | ...         | ...                       | 51,8                  |
| Спасский                     | 15,8               | 3,5                         | 84,2        | 42,7                      | 41,5                  |
| Кукморский                   | 10,3               | 9,7                         | 89,7        | 16,9                      | 72,8                  |
| Лаишевский                   | ...                | ...                         | ...         | ...                       | ...                   |
| Лениногорский                | ...                | ...                         | 76,7        | 28,2                      | ...                   |
| Мамадышский                  | 11,9               | 7,1                         | ...         | ...                       | 35,1                  |
| Менделеевский                | 15,3               | 8,1                         | ...         | ...                       | 36,8                  |
| Мензелинский                 | ...                | -                           | ...         | ...                       | ...                   |
| Муслюмовский                 | 31,8               | 13,5                        | 68,2        | 48,7                      | 19,5                  |
| Нижнекамский                 | 36,5               | 9,5                         | 63,5        | 38,1                      | 25,4                  |
| Новошешминский               | 11,5               | 10,7                        | 88,5        | 58,4                      | 30,2                  |
| Нурлатский                   | ...                | ...                         | ...         | 43,9                      | 47,7                  |
| Пестречинский                | 29,2               | 6,9                         | ...         | ...                       | 20,9                  |
| Рыбно-Слободский             | ...                | ...                         | ...         | ...                       | ...                   |
| Сабинский                    | -                  | -                           | -           | -                         | -                     |
| Сармановский                 | 16,3               | 13,8                        | 83,7        | ...                       | 42,3                  |
| Ютазинский                   | ...                | ...                         | ...         | ...                       | ...                   |
| Тетюшский                    | 23,2               | 19,7                        | 76,8        | 44,9                      | 32,0                  |
| Тюлячинский                  | ...                | ...                         | ...         | ...                       | ...                   |
| Тукаевский                   | ...                | ...                         | ...         | ...                       | ...                   |
| Черемшанский                 | 22,9               | 14,6                        | 77,1        | 37,7                      | 39,4                  |
| Чистопольский                | ...                | 10,6                        | 86,8        | ...                       | ...                   |
| <b>городские округа:</b>     |                    |                             |             |                           |                       |
| Казань                       | 75,4               | 36,6                        | 24,6        | 19,1                      | ...                   |
| Набережные Челны             | 48,1               | 20,4                        | 51,9        | 18,5                      | ...                   |

**126. СТРУКТУРА ПОГОЛОВЬЯ ОВЕЦ И КОЗ ПО ПОЛОВОЗРАСТНЫМ ГРУППАМ И ВИДАМ В ХОЗЯЙСТВАХ НАСЕЛЕНИЯ**

( на 1 июля 2016 года; в процентах от общего поголовья овец (коз))

|                              | Овцы               |  |             | Козы               |   |             |
|------------------------------|--------------------|--|-------------|--------------------|---|-------------|
|                              | Взрослое поголовье | из него овцематки и ярки старше 1 года | Молодняк    | Взрослое поголовье | из него козематки и козочки старше 1 года | Молодняк    |
| <b>РЕСПУБЛИКА ТАТАРСТАН</b>  | <b>52,7</b>        | <b>49,3</b>                            | <b>47,3</b> | <b>61,7</b>        | <b>58,7</b>                               | <b>38,3</b> |
| в том числе                  |                    |  |             |                    |   |             |
| <b>муниципальные районы:</b> | ...                | ...                                    | ...         | 61,5               | 58,7                                      | 38,5        |
| Агрызский                    | 48,9               | 48,6                                   | 51,1        | 60,4               | 60,4                                      | 39,6        |
| Азнакаевский                 | 49,7               | 49,0                                   | ...         | ...                | ...                                       | ...         |
| Аксубаевский                 | 51,0               | 48,6                                   | 49,0        | 62,5               | 60,6                                      | 37,5        |
| Актанышский                  | 51,2               | 49,6                                   | 48,8        | 59,4               | 56,7                                      | ...         |
| Алексеевский                 | 52,2               | 47,8                                   | 47,8        | 62,9               | 55,4                                      | 37,1        |
| Алькеевский                  | 52,7               | 51,3                                   | 47,3        | ...                | ...                                       | ...         |
| Альметьевский                | 57,5               | 51,0                                   | 42,5        | ...                | ...                                       | 41,8        |
| Апастовский                  | ...                | ...                                    | ...         | 56,6               | 54,8                                      | 43,4        |
| Арский                       | 51,7               | 47,2                                   | 48,3        | ...                | ...                                       | ...         |
| Атнинский                    | ...                | ...                                    | ...         | 69,3               | 68,5                                      | 30,7        |
| Бавлинский                   | 53,7               | 51,9                                   | 46,3        | ...                | ...                                       | 36,7        |
| Балтасинский                 | 48,6               | 46,9                                   | 51,4        | 60,0               | 58,7                                      | 40,0        |
| Бугульминский                | 53,1               | 50,6                                   | 46,9        | 57,7               | 54,9                                      | 42,3        |
| Буинский                     | 57,4               | 50,9                                   | 42,6        | 67,1               | 64,6                                      | 32,9        |
| Верхнеуслонский              | 62,2               | 49,5                                   | 37,8        | 65,9               | 60,8                                      | 34,1        |
| Высокогорский                | 66,9               | 58,9                                   | 33,1        | ...                | ...                                       | ...         |
| Дрожжановский                | 50,8               | ...                                    | 49,2        | 60,7               | 59,4                                      | 39,3        |
| Елабужский                   | 59,4               | 50,8                                   | 40,6        | 62,2               | 55,2                                      | ...         |
| Заинский                     | 55,3               | 53,7                                   | 44,7        | ...                | ...                                       | ...         |
| Зеленодольский               | 58,0               | 40,9                                   | ...         | 69,1               | ...                                       | ...         |
| Кайбицкий                    | 53,5               | 45,8                                   | 46,5        | 63,5               | 60,4                                      | 36,5        |
| Камско-Устьинский            | 48,3               | 46,2                                   | 51,7        | 54,8               | 53,2                                      | 45,2        |
| Спасский                     | 57,4               | 53,3                                   | 42,6        | 69,6               | 65,8                                      | 30,4        |
| Кукморский                   | 50,0               | 49,2                                   | 50,0        | 61,7               | 59,8                                      | 38,3        |
| Лаишевский                   | 63,7               | 53,3                                   | ...         | 69,8               | 60,9                                      | 30,2        |
| Лениногорский                | 55,4               | 52,7                                   | ...         | ...                | ...                                       | 37,0        |
| Мамадышский                  | ...                | 45,8                                   | 51,5        | ...                | ...                                       | ...         |
| Менделеевский                | 56,6               | 48,3                                   | 43,4        | ...                | ...                                       | ...         |
| Мензелинский                 | 50,8               | 47,8                                   | 49,2        | ...                | ...                                       | ...         |
| Муслимовский                 | 51,8               | 49,4                                   | 48,2        | 67,2               | 63,5                                      | 32,8        |
| Нижнекамский                 | 68,7               | 58,0                                   | ...         | ...                | ...                                       | ...         |
| Новошешминский               | ...                | 47,7                                   | 51,3        | 55,5               | 54,3                                      | 44,5        |
| Нурлатский                   | 55,5               | 54,5                                   | 44,5        | ...                | ...                                       | ...         |
| Пестречинский                | ...                | ...                                    | 49,8        | 55,3               | 49,5                                      | 44,7        |
| Рыбно-Слободский             | 52,9               | 48,6                                   | 47,1        | 63,9               | 60,2                                      | 36,1        |
| Сабинский                    | ...                | 50,4                                   | 46,4        | 64,5               | 62,8                                      | 35,5        |
| Сармановский                 | 55,3               | 54,9                                   | 44,7        | ...                | ...                                       | ...         |
| Ютазинский                   | 53,5               | 52,8                                   | 46,5        | 58,2               | 57,8                                      | 41,8        |
| Тетюшский                    | 55,3               | 53,3                                   | 44,7        | ...                | 63,6                                      | ...         |
| Тюлячинский                  | 47,2               | 46,2                                   | 52,8        | 61,5               | 60,9                                      | 38,5        |
| Тукаевский                   | 63,3               | 55,9                                   | ...         | 65,3               | ...                                       | ...         |
| Черемшанский                 | ...                | 50,5                                   | 46,6        | 61,8               | 60,3                                      | 38,2        |
| Чистопольский                | 48,2               | 46,3                                   | 51,8        | 56,2               | 54,7                                      | 43,8        |
| <b>городские округа:</b>     |                    |  |             |                    |   |             |
| Казань                       | 90,8               | 82,6                                   | ...         | 85,3               | 69,7                                      | 14,7        |
| Набережные Челны             | ...                | ...                                    | -           | 63,2               | 53,1                                      | 36,8        |

## 127. СТРУКТУРА ПОГОЛОВЬЯ ПТИЦЫ ПО ВИДАМ В ХОЗЯЙСТВАХ НАСЕЛЕНИЯ

( на 1 июля 2016 года; в процентах от общего поголовья птицы)

|                              | Куры        | Утки        | Гуси       | Индейки    | Цесарки    | Перепелки  | Фазаны     | Страусы    |
|------------------------------|-------------|-------------|------------|------------|------------|------------|------------|------------|
| <b>РЕСПУБЛИКА ТАТАРСТАН</b>  | <b>78,4</b> | <b>11,2</b> | <b>9,5</b> | <b>0,7</b> | <b>0,1</b> | <b>0,2</b> | <b>...</b> | <b>0,0</b> |
| в том числе                  |             |             |            |            |            |            |            |            |
| <b>муниципальные районы:</b> |             |             |            |            |            |            |            |            |
| Агрызский                    | 79,3        | 9,7         | 9,0        | ...        | 0,1        | 1,5        | ...        | -          |
| Азнакаевский                 | 75,9        | ...         | ...        | 0,4        | ...        | 0,0        | ...        | -          |
| Аксубаевский                 | 73,8        | ...         | ...        | 1,1        | 0,1        | 0,3        | -          | -          |
| Актанышский                  | 80,3        | 12,2        | 6,7        | ...        | ...        | 0,1        | -          | -          |
| Алексеевский                 | ...         | ...         | ...        | 1,1        | ...        | -          | -          | -          |
| Алькеевский                  | 72,4        | 13,2        | 13,1       | ...        | 0,0        | ...        | -          | -          |
| Альметьевский                | ...         | 8,8         | 6,6        | 0,8        | ...        | 0,7        | -          | -          |
| Апастовский                  | 72,8        | ...         | ...        | 0,2        | ...        | -          | -          | -          |
| Арский                       | ...         | ...         | ...        | 0,5        | 0,0        | 0,1        | -          | -          |
| Атнинский                    | ...         | ...         | 8,1        | ...        | ...        | -          | -          | -          |
| Бавлинский                   | 83,1        | 9,3         | 7,1        | 0,5        | 0,0        | -          | -          | -          |
| Балтасинский                 | 76,4        | ...         | ...        | ...        | 0,0        | ...        | -          | -          |
| Бугульминский                | 80,5        | 10,2        | 6,5        | 2,0        | 0,3        | ...        | -          | -          |
| Буинский                     | ...         | ...         | 14,2       | ...        | 0,0        | 0,1        | -          | -          |
| Верхнеуслонский              | ...         | 5,7         | 5,3        | 0,7        | 2,1        | 2,0        | -          | -          |
| Высокогорский                | ...         | 7,1         | ...        | 0,8        | 0,1        | 1,1        | -          | -          |
| Дрожжановский                | 67,9        | 12,8        | ...        | 0,2        | ...        | -          | -          | -          |
| Елабужский                   | 89,9        | ...         | ...        | 0,5        | 0,2        | ...        | -          | -          |
| Заинский                     | 84,8        | 8,7         | 5,3        | 0,4        | ...        | 0,7        | -          | -          |
| Зеленодольский               | 86,4        | ...         | ...        | ...        | ...        | 0,9        | ...        | -          |
| Кайбицкий                    | 75,9        | 11,0        | 12,4       | 0,6        | 0,1        | -          | -          | -          |
| Камско-Устьинский            | 70,8        | ...         | ...        | 0,5        | ...        | ...        | -          | -          |
| Спасский                     | 69,3        | 11,9        | 18,7       | ...        | -          | -          | -          | -          |
| Кукморский                   | 77,6        | ...         | ...        | 0,3        | ...        | 0,0        | -          | -          |
| Лаишевский                   | ...         | ...         | ...        | 1,3        | ...        | 0,5        | -          | -          |
| Лениногорский                | ...         | 9,0         | ...        | 0,4        | 0,1        | 0,2        | -          | -          |
| Мамадышский                  | ...         | 7,6         | 5,4        | 0,3        | ...        | ...        | -          | -          |
| Менделеевский                | 89,3        | ...         | ...        | 0,4        | ...        | ...        | -          | -          |
| Мензелинский                 | 76,1        | 14,0        | ...        | 1,0        | ...        | ...        | -          | -          |
| Муслюмовский                 | ...         | 11,7        | 5,8        | 0,3        | -          | -          | -          | -          |
| Нижнекамский                 | 87,2        | 7,4         | 4,0        | 1,1        | 0,0        | 0,1        | -          | -          |
| Новошешминский               | ...         | ...         | ...        | 0,7        | ...        | ...        | -          | -          |
| Нурлатский                   | 68,8        | ...         | 16,5       | 1,1        | ...        | 0,2        | -          | -          |
| Пестречинский                | 80,2        | 11,2        | ...        | 0,9        | 0,0        | 0,1        | -          | -          |
| Рыбно-Слободский             | ...         | 6,8         | ...        | ...        | 0,0        | 0,6        | -          | -          |
| Сабинский                    | 86,0        | ...         | 5,4        | ...        | -          | ...        | -          | -          |
| Сармановский                 | 79,4        | ...         | ...        | 0,5        | -          | ...        | -          | -          |
| Ютазинский                   | ...         | 15,1        | ...        | 1,1        | 0,1        | ...        | -          | -          |
| Тетюшский                    | 78,9        | 12,1        | ...        | 0,5        | ...        | ...        | -          | -          |
| Тюлячинский                  | 71,8        | ...         | ...        | 1,0        | -          | 0,1        | -          | -          |
| Тукаевский                   | ...         | 8,0         | 3,1        | 0,4        | 0,1        | ...        | 0,0        | ...        |
| Черемшанский                 | 80,9        | 10,1        | 8,0        | 0,7        | ...        | 0,4        | -          | -          |
| Чистопольский                | 75,6        | ...         | ...        | 2,5        | ...        | ...        | -          | -          |
| <b>городские округа:</b>     |             |             |            |            |            |            |            |            |
| Казань                       | 77,4        | 9,3         | ...        | ...        | ...        | ...        | -          | -          |
| Набережные Челны             | 96,1        | 2,7         | ...        | ...        | -          | -          | ...        | ...        |

**128. СТРУКТУРА ПОГоловья ЛошадЕЙ По Половозрастным Группам и Видам  
В ХоЗяЙстваХ Населения**

( на 1 июля 2016 года; в процентах от общего поголовья лошадей)

|                              | Взрослое<br>поголовье | из него кобылы | Молодняк    | Из общего<br>поголовья лошадей<br>- рабочие лошади |
|------------------------------|-----------------------|----------------|-------------|--|
| <b>РЕСПУБЛИКА ТАТАРСТАН</b>  | <b>70,5</b>           | <b>51,6</b>    | <b>29,5</b> | <b>22,7</b>  |
| в том числе                  |                       |                |             |  |
| <b>муниципальные районы:</b> |                       |                |             |  |
| Агрызский                    | 66,7                  | 65,5           | 33,3        | 65,5   |
| Азнакаевский                 | 75,8                  | 54,7           | 24,2        | 19,1   |
| Аксубаевский                 | 73,5                  | 61,5           | ...         | 35,4   |
| Актанышский                  | 78,2                  | 60,9           | 21,8        | 4,5  |
| Алексеевский                 | 72,4                  | 46,9           | 27,6        | 12,4   |
| Алькеевский                  | 85,0                  | 66,8           | ...         | 8,4  |
| Альметьевский                | 68,8                  | 43,8           | 31,3        | 10,2   |
| Апастовский                  | 75,5                  | 62,3           | 24,5        | 19,3   |
| Арский                       | 76,3                  | 45,3           | ...         | 17,3   |
| Атнинский                    | ...                   | 44,5           | 31,4        | 3,7  |
| Бавлинский                   | 87,9                  | 74,8           | 12,1        | 55,1   |
| Балтасинский                 | 49,4                  | 33,7           | 50,6        | ...  |
| Бугульминский                | 84,6                  | 65,4           | ...         | 17,3   |
| Буинский                     | 71,1                  | 57,9           | 28,9        | 21,5   |
| Верхнеуслонский              | ...                   | ...            | 9,4         | 12,5   |
| Высокогорский                | 82,1                  | 34,1           | ...         | 27,6   |
| Дрожжановский                | 76,1                  | 67,6           | ...         | ...  |
| Елабужский                   | 85,9                  | 52,9           | ...         | 28,2   |
| Заинский                     | 72,0                  | 57,6           | 28,0        | ...  |
| Зеленодольский               | 76,3                  | 46,8           | ...         | ...  |
| Кайбицкий                    | 70,9                  | 58,2           | ...         | 11,1   |
| Камско-Устьинский            | 65,0                  | ...            | 35,0        | 47,5   |
| Спасский                     | ...                   | ...            | 44,1        | ...  |
| Кукморский                   | 47,9                  | 34,3           | 52,1        | 3,3  |
| Лаишевский                   | 69,1                  | 53,6           | ...         | 15,5   |
| Лениногорский                | 77,8                  | 65,4           | 22,2        | 8,6  |
| Мамадышский                  | 62,8                  | 40,4           | 37,2        | 26,4   |
| Менделеевский                | 84,1                  | 54,5           | ...         | ...  |
| Мензелинский                 | 82,5                  | 57,5           | ...         | 77,5   |
| Муслимовский                 | 83,1                  | 37,1           | ...         | ...  |
| Нижнекамский                 | 83,2                  | 48,1           | 16,8        | ...  |
| Новошешминский               | 70,7                  | 48,7           | 29,3        | 12,0   |
| Нурлатский                   | 80,1                  | 63,7           | 19,9        | 6,0  |
| Пестречинский                | 68,3                  | 37,6           | 31,7        | 20,8   |
| Рыбно-Слободский             | 75,1                  | 53,9           | 24,9        | 18,4   |
| Сабинский                    | 72,3                  | 30,5           | 27,7        | 17,0   |
| Сармановский                 | 76,3                  | 53,4           | 23,7        | ...  |
| Ютазинский                   | 81,7                  | 75,6           | ...         | 7,3  |
| Тетюшский                    | 80,9                  | 73,5           | 19,1        | 42,0   |
| Тюлячинский                  | 66,7                  | 55,6           | 33,3        | 19,7   |
| Тукаевский                   | 77,6                  | 47,1           | 22,4        | 24,7   |
| Черемшанский                 | 69,1                  | 46,6           | ...         | 7,3  |
| Чистопольский                | 75,9                  | 58,7           | 24,1        | 65,9   |
| <b>городские округа:</b>     |                       |                |             |  |
| Казань                       | ...                   | ...            | -           | ...  |
| Набережные Челны             | ...                   | ...            | ...         | -  |





**Группировки сельскохозяйственных организаций по поголовью  
сельскохозяйственных животных**

**129. ГРУППИРОВКА СЕЛЬСКОХОЗЯЙСТВЕННЫХ ОРГАНИЗАЦИЙ**

(на 1 июля 2016 года)

|  | Сельскохозяйственные организации, имевшие |           |           |            |             |             |
|--|---|-----------|-----------|------------|-------------|-------------|
|  | до 101                                    | 101 - 300 | 301 - 500 | 501 - 1000 | 1001 - 1500 | 1501 - 3000 |
| <b>РЕСПУБЛИКА ТАТАРСТАН</b>                                |   |           |           |            |             |             |
| Число организаций, единиц                                  | 28  | 26        | 33        | 73         | 60          | 76          |
| в процентах от общего числа организаций                    | 4,4                                       | 4,1       | 5,2       | 11,4       | 9,4         | 11,9        |
| в процентах от общего числа организаций, имевших поголовье | 7,7                                       | 7,2       | 9,1       | 20,1       | 16,5        | 20,9        |
| Поголовье крупного рогатого скота, голов                   | 1098                                      | 4926      | 13395     | 53895      | 73554       | 157149      |
| в процентах от общего поголовья                            | 0,2                                       | 0,7       | 2,0       | 8,0        | 11,0        | 23,4        |
| в среднем на одну организацию, голов                       | 39  | 189       | 406       | 738        | 1226        | 2068        |
| <b>муниципальные районы:</b>                               |   |           |           |            |             |             |
| <b>Агрызский</b>   |   |           |           |            |             |             |
| Число организаций, единиц                                  | -   | -         | ...       | ...        | -           | -           |
| в процентах от общего числа организаций                    | -   | -         | ...       | ...        | -           | -           |
| в процентах от общего числа организаций, имевших поголовье | -   | -         | ...       | ...        | -           | -           |
| Поголовье крупного рогатого скота, голов                   | -   | -         | ...       | ...        | -           | -           |
| в процентах от общего поголовья                            | -   | -         | ...       | ...        | -           | -           |
| в среднем на одну организацию, голов                       | -   | -         | ...       | ...        | -           | -           |
| <b>Азнакаевский</b>  |   |           |           |            |             |             |
| Число организаций, единиц                                  | -   | ...       | ...       | 4          | ...         | ...         |
| в процентах от общего числа организаций                    | -   | ...       | ...       | 25,0       | ...         | ...         |
| в процентах от общего числа организаций, имевших поголовье | -   | ...       | ...       | 36,4       | ...         | ...         |
| Поголовье крупного рогатого скота, голов                   | -   | ...       | ...       | 2389       | ...         | ...         |
| в процентах от общего поголовья                            | -   | ...       | ...       | 11,5       | ...         | ...         |
| в среднем на одну организацию, голов                       | -   | ...       | ...       | 597        | ...         | ...         |
| <b>Аксубаевский</b>  |   |           |           |            |             |             |
| Число организаций, единиц                                  | ...                                       | 3         | -         | -          | -           | ...         |
| в процентах от общего числа организаций                    | ...                                       | 30,0      | -         | -          | -           | ...         |
| в процентах от общего числа организаций, имевших поголовье | ...                                       | 37,5      | -         | -          | -           | ...         |
| Поголовье крупного рогатого скота, голов                   | ...                                       | 537       | -         | -          | -           | ...         |
| в процентах от общего поголовья                            | ...                                       | 3,4       | -         | -          | -           | ...         |
| в среднем на одну организацию, голов                       | ...                                       | 179       | -         | -          | -           | ...         |
| <b>Актанышский</b>   |   |           |           |            |             |             |
| Число организаций, единиц                                  | ...                                       | ...       | -         | -          | 6           | 7           |

**ПО ПОГОЛОВЬЮ КРУПНОГО РОГАТОГО СКОТА**

| поголовье крупного рогатого скота, голов:                     |             |            |        | Организации,<br>не имевшие<br>поголовья | Итого  |
|---|-------------|------------|--------|---|--------|
|   | 3001 - 5000 | свыше 5000 | всего  |   |        |
| <b>РЕСПУБЛИКА ТАТАРСТАН</b>                                   |             |            |        |   |        |
| Число организаций, единиц                                     | 40          | 27         | 363    | 277                                     | 640    |
| в процентах от общего числа организаций                       | 6,3         | 4,2        | 56,7   | 43,3                                    | 100    |
| в процентах от общего числа организаций,<br>имевших поголовье | 11,0        | 7,4        | 100    | х                                       | х      |
| Поголовье крупного рогатого скота, голов                      | 152478      | 215030     | 671525 | х                                       | 671525 |
| в процентах от общего поголовья                               | 22,7        | 32,0       | 100    | х                                       | 100    |
| в среднем на одну организацию, голов                          | 3812        | 7964       | 1850   | х                                       | 1049   |
| <b>муниципальные районы:</b>                                  |             |            |        |   |        |
| <b>Агрызский</b>  |             |            |        |   |        |
| Число организаций, единиц                                     | -           | ...        | 3      | ...                                     | 5      |
| в процентах от общего числа организаций                       | -           | ...        | 60,0   | ...                                     | 100    |
| в процентах от общего числа организаций,<br>имевших поголовье | -           | ...        | 100    | х                                       | х      |
| Поголовье крупного рогатого скота, голов                      | -           | ...        | 14342  | х                                       | 14342  |
| в процентах от общего поголовья                               | -           | ...        | 100    | х                                       | 100    |
| в среднем на одну организацию, голов                          | -           | ...        | 4781   | х                                       | 2868   |
| <b>Азнакаевский</b>   |             |            |        |   |        |
| Число организаций, единиц                                     | -           | ...        | 11     | 5                                       | 16     |
| в процентах от общего числа организаций                       | -           | ...        | 68,8   | 31,3                                    | 100    |
| в процентах от общего числа организаций,<br>имевших поголовье | -           | ...        | 100    | х                                       | х      |
| Поголовье крупного рогатого скота, голов                      | -           | ...        | 20827  | х                                       | 20827  |
| в процентах от общего поголовья                               | -           | ...        | 100    | х                                       | 100    |
| в среднем на одну организацию, голов                          | -           | ...        | 1893   | х                                       | 1302   |
| <b>Аксубаевский</b>   |             |            |        |   |        |
| Число организаций, единиц                                     | ...         | ...        | 8      | ...                                     | 10     |
| в процентах от общего числа организаций                       | ...         | ...        | 80,0   | ...                                     | 100    |
| в процентах от общего числа организаций,<br>имевших поголовье | ...         | ...        | 100    | х                                       | х      |
| Поголовье крупного рогатого скота, голов                      | ...         | ...        | 15906  | х                                       | 15906  |
| в процентах от общего поголовья                               | ...         | ...        | 100    | х                                       | 100    |
| в среднем на одну организацию, голов                          | ...         | ...        | 1988   | х                                       | 1591   |
| <b>Актанышский</b>  |             |            |        |   |        |
| Число организаций, единиц                                     | ...         | ...        | 17     | 5                                       | 22     |

|  | Сельскохозяйственные организации, имевшие |           |           |            |             |             |
|--|---|-----------|-----------|------------|-------------|-------------|
|  | до 101                                    | 101 - 300 | 301 - 500 | 501 - 1000 | 1001 - 1500 | 1501 - 3000 |
| в процентах от общего числа организаций                    | ...                                       | ...       | -         | -          | 27,3        | 31,8        |
| в процентах от общего числа организаций, имевших поголовье | ...                                       | ...       | -         | -          | 35,3        | 41,2        |
| Поголовье крупного рогатого скота, голов                   | ...                                       | ...       | -         | -          | 7844        | 15592       |
| в процентах от общего поголовья                            | ...                                       | ...       | -         | -          | 23,7        | 47,0        |
| в среднем на одну организацию, голов                       | ...                                       | ...       | -         | -          | 1307        | 2227        |
| <b>Алексеевский</b>  |   |           |           |            |             |             |
| Число организаций, единиц                                  | -   | -         | -         | -          | -           | 3           |
| в процентах от общего числа организаций                    | -   | -         | -         | -          | -           | 15,8        |
| в процентах от общего числа организаций, имевших поголовье | -   | -         | -         | -          | -           | 50,0        |
| Поголовье крупного рогатого скота, голов                   | -   | -         | -         | -          | -           | 7364        |
| в процентах от общего поголовья                            | -   | -         | -         | -          | -           | 32,1        |
| в среднем на одну организацию, голов                       | -   | -         | -         | -          | -           | 2455        |
| <b>Алькеевский</b>   |   |           |           |            |             |             |
| Число организаций, единиц                                  | -   | -         | -         | -          | -           | -           |
| в процентах от общего числа организаций                    | -   | -         | -         | -          | -           | -           |
| в процентах от общего числа организаций, имевших поголовье | -   | -         | -         | -          | -           | -           |
| Поголовье крупного рогатого скота, голов                   | -   | -         | -         | -          | -           | -           |
| в процентах от общего поголовья                            | -   | -         | -         | -          | -           | -           |
| в среднем на одну организацию, голов                       | -   | -         | -         | -          | -           | -           |
| <b>Альметьевский</b>                                       |   |           |           |            |             |             |
| Число организаций, единиц                                  | ...                                       | ...       | 5         | 5          | ...         | -           |
| в процентах от общего числа организаций                    | ...                                       | ...       | 19,2      | 19,2       | ...         | -           |
| в процентах от общего числа организаций, имевших поголовье | ...                                       | ...       | 31,3      | 31,3       | ...         | -           |
| Поголовье крупного рогатого скота, голов                   | ...                                       | ...       | 1790      | 3198       | ...         | -           |
| в процентах от общего поголовья                            | ...                                       | ...       | 14,9      | 26,6       | ...         | -           |
| в среднем на одну организацию, голов                       | ...                                       | ...       | 358       | 640        | ...         | -           |
| <b>Апастовский</b>   |   |           |           |            |             |             |
| Число организаций, единиц                                  | ...                                       | -         | ...       | -          | 3           | ...         |
| в процентах от общего числа организаций                    | ...                                       | -         | ...       | -          | 23,1        | ...         |
| в процентах от общего числа организаций, имевших поголовье | ...                                       | -         | ...       | -          | 42,9        | ...         |
| Поголовье крупного рогатого скота, голов                   | ...                                       | -         | ...       | -          | 3497        | ...         |
| в процентах от общего поголовья                            | ...                                       | -         | ...       | -          | 17,8        | ...         |

| поголовье крупного рогатого скота, голов:                     |             |            | Организации,<br>не имевшие<br>поголовья | Итого |       |
|---|-------------|------------|---|-------|-------|
|   | 3001 - 5000 | свыше 5000 |   |       | всего |
| в процентах от общего числа организаций                       | ...         | ...        | 77,3                                    | 22,7  | 100   |
| в процентах от общего числа организаций,<br>имевших поголовье | ...         | ...        | 100                                     | x     | x     |
| Поголовье крупного рогатого скота, голов                      | ...         | ...        | 33149                                   | x     | 33149 |
| в процентах от общего поголовья                               | ...         | ...        | 100                                     | x     | 100   |
| в среднем на одну организацию, голов                          | ...         | ...        | 1950                                    | x     | 1507  |
| <b>Алексеевский</b>   |             |            |   |       |       |
| Число организаций, единиц                                     | ...         | ...        | 6                                       | 13    | 19    |
| в процентах от общего числа организаций                       | ...         | ...        | 31,6                                    | 68,4  | 100   |
| в процентах от общего числа организаций,<br>имевших поголовье | ...         | ...        | 100                                     | x     | x     |
| Поголовье крупного рогатого скота, голов                      | ...         | ...        | 22926                                   | x     | 22926 |
| в процентах от общего поголовья                               | ...         | ...        | 100                                     | x     | 100   |
| в среднем на одну организацию, голов                          | ...         | ...        | 3821                                    | x     | 1207  |
| <b>Алькеевский</b>  |             |            |   |       |       |
| Число организаций, единиц                                     | ...         | ...        | 4                                       | 5     | 9     |
| в процентах от общего числа организаций                       | ...         | ...        | 44,4                                    | 55,6  | 100   |
| в процентах от общего числа организаций,<br>имевших поголовье | ...         | ...        | 100                                     | x     | x     |
| Поголовье крупного рогатого скота, голов                      | ...         | ...        | 33177                                   | x     | 33177 |
| в процентах от общего поголовья                               | ...         | ...        | 100                                     | x     | 100   |
| в среднем на одну организацию, голов                          | ...         | ...        | 8294                                    | x     | 3686  |
| <b>Альметьевский</b>  |             |            |   |       |       |
| Число организаций, единиц                                     | ...         | -          | 16                                      | 10    | 26    |
| в процентах от общего числа организаций                       | ...         | -          | 61,5                                    | 38,5  | 100   |
| в процентах от общего числа организаций,<br>имевших поголовье | ...         | -          | 100                                     | x     | x     |
| Поголовье крупного рогатого скота, голов                      | ...         | -          | 12039                                   | x     | 12039 |
| в процентах от общего поголовья                               | ...         | -          | 100                                     | x     | 100   |
| в среднем на одну организацию, голов                          | ...         | -          | 752                                     | x     | 463   |
| <b>Апастовский</b>  |             |            |   |       |       |
| Число организаций, единиц                                     | -           | ...        | 7                                       | 6     | 13    |
| в процентах от общего числа организаций                       | -           | ...        | 53,8                                    | 46,2  | 100   |
| в процентах от общего числа организаций,<br>имевших поголовье | -           | ...        | 100                                     | x     | x     |
| Поголовье крупного рогатого скота, голов                      | -           | ...        | 19668                                   | x     | 19668 |
| в процентах от общего поголовья                               | -           | ...        | 100                                     | x     | 100   |

|  | Сельскохозяйственные организации, имевшие |           |           |            |             |             |
|--|---|-----------|-----------|------------|-------------|-------------|
|  | до 101                                    | 101 - 300 | 301 - 500 | 501 - 1000 | 1001 - 1500 | 1501 - 3000 |
| в среднем на одну организацию, голов                       | ...                                       | -         | ...       | -          | 1166        | ...         |
| <b>Арский</b>  |   |           |           |            |             |             |
| Число организаций, единиц                                  | ...                                       | ...       | ...       | ...        | ...         | 4           |
| в процентах от общего числа организаций                    | ...                                       | ...       | ...       | ...        | ...         | 12,9        |
| в процентах от общего числа организаций, имевших поголовье | ...                                       | ...       | ...       | ...        | ...         | 26,7        |
| Поголовье крупного рогатого скота, голов                   | ...                                       | ...       | ...       | ...        | ...         | 8453        |
| в процентах от общего поголовья                            | ...                                       | ...       | ...       | ...        | ...         | 22,1        |
| в среднем на одну организацию, голов                       | ...                                       | ...       | ...       | ...        | ...         | 2113        |
| <b>Атнинский</b>   |   |           |           |            |             |             |
| Число организаций, единиц                                  | -   | -         | -         | -          | ...         | ...         |
| в процентах от общего числа организаций                    | -   | -         | -         | -          | ...         | ...         |
| в процентах от общего числа организаций, имевших поголовье | -   | -         | -         | -          | ...         | ...         |
| Поголовье крупного рогатого скота, голов                   | -   | -         | -         | -          | ...         | ...         |
| в процентах от общего поголовья                            | -   | -         | -         | -          | ...         | ...         |
| в среднем на одну организацию, голов                       | -   | -         | -         | -          | ...         | ...         |
| <b>Бавлинский</b>  |   |           |           |            |             |             |
| Число организаций, единиц                                  | ...                                       | ...       | ...       | ...        | ...         | ...         |
| в процентах от общего числа организаций                    | ...                                       | ...       | ...       | ...        | ...         | ...         |
| в процентах от общего числа организаций, имевших поголовье | ...                                       | ...       | ...       | ...        | ...         | ...         |
| Поголовье крупного рогатого скота, голов                   | ...                                       | ...       | ...       | ...        | ...         | ...         |
| в процентах от общего поголовья                            | ...                                       | ...       | ...       | ...        | ...         | ...         |
| в среднем на одну организацию, голов                       | ...                                       | ...       | ...       | ...        | ...         | ...         |
| <b>Балтасинский</b>  |   |           |           |            |             |             |
| Число организаций, единиц                                  | -   | -         | -         | ...        | ...         | 14          |
| в процентах от общего числа организаций                    | -   | -         | -         | ...        | ...         | 51,9        |
| в процентах от общего числа организаций, имевших поголовье | -   | -         | -         | ...        | ...         | 70,0        |
| Поголовье крупного рогатого скота, голов                   | -   | -         | -         | ...        | ...         | 28446       |
| в процентах от общего поголовья                            | -   | -         | -         | ...        | ...         | 79,7        |
| в среднем на одну организацию, голов                       | -   | -         | -         | ...        | ...         | 2032        |
| <b>Бугульминский</b>                                       |   |           |           |            |             |             |
| Число организаций, единиц                                  | 3   | -         | -         | ...        | ...         | ...         |
| в процентах от общего числа организаций                    | 14,3                                      | -         | -         | ...        | ...         | ...         |

| поголовье крупного рогатого скота, голов:                     |             |            | Организации,<br>не имевшие<br>поголовья | Итого |       |
|---|-------------|------------|---|-------|-------|
|   | 3001 - 5000 | свыше 5000 |   |       | всего |
| в среднем на одну организацию, голов                          | -           | ...        | 2810                                    | x     | 1513  |
| <b>Арский</b>   |             |            |   |       |       |
| Число организаций, единиц                                     | 4           | ...        | 15                                      | 16    | 31    |
| в процентах от общего числа организаций                       | 12,9        | ...        | 48,4                                    | 51,6  | 100   |
| в процентах от общего числа организаций,<br>имевших поголовье | 26,7        | ...        | 100                                     | x     | x     |
| Поголовье крупного рогатого скота, голов                      | 16294       | ...        | 38328                                   | x     | 38328 |
| в процентах от общего поголовья                               | 42,5        | ...        | 100                                     | x     | 100   |
| в среднем на одну организацию, голов                          | 4074        | ...        | 2555                                    | x     | 1236  |
| <b>Атнинский</b>  |             |            |   |       |       |
| Число организаций, единиц                                     | 4           | -          | 9                                       | -     | 9     |
| в процентах от общего числа организаций                       | 44,4        | -          | 100,0                                   | -     | 100   |
| в процентах от общего числа организаций,<br>имевших поголовье | 44,4        | -          | 100                                     | x     | x     |
| Поголовье крупного рогатого скота, голов                      | 13012       | -          | 23357                                   | x     | 23357 |
| в процентах от общего поголовья                               | 55,7        | -          | 100                                     | x     | 100   |
| в среднем на одну организацию, голов                          | 3253        | -          | 2595                                    | x     | 2595  |
| <b>Бавлинский</b>   |             |            |   |       |       |
| Число организаций, единиц                                     | -           | -          | 8                                       | ...   | 10    |
| в процентах от общего числа организаций                       | -           | -          | 80,0                                    | ...   | 100   |
| в процентах от общего числа организаций,<br>имевших поголовье | -           | -          | 100                                     | x     | x     |
| Поголовье крупного рогатого скота, голов                      | -           | -          | 5637                                    | x     | 5637  |
| в процентах от общего поголовья                               | -           | -          | 100                                     | x     | 100   |
| в среднем на одну организацию, голов                          | -           | -          | 705                                     | x     | 564   |
| <b>Балтасинский</b>   |             |            |   |       |       |
| Число организаций, единиц                                     | -           | -          | 20                                      | 7     | 27    |
| в процентах от общего числа организаций                       | -           | -          | 74,1                                    | 25,9  | 100   |
| в процентах от общего числа организаций,<br>имевших поголовье | -           | -          | 100                                     | x     | x     |
| Поголовье крупного рогатого скота, голов                      | -           | -          | 35678                                   | x     | 35678 |
| в процентах от общего поголовья                               | -           | -          | 100                                     | x     | 100   |
| в среднем на одну организацию, голов                          | -           | -          | 1784                                    | x     | 1321  |
| <b>Бугульминский</b>  |             |            |   |       |       |
| Число организаций, единиц                                     | -           | -          | 7                                       | 14    | 21    |
| в процентах от общего числа организаций                       | -           | -          | 33,3                                    | 66,7  | 100   |

|  | Сельскохозяйственные организации, имевшие |           |           |            |             |             |
|--|---|-----------|-----------|------------|-------------|-------------|
|  | до 101                                    | 101 - 300 | 301 - 500 | 501 - 1000 | 1001 - 1500 | 1501 - 3000 |
| в процентах от общего числа организаций, имевших поголовье | 42,9                                      | -         | -         | ...        | ...         | ...         |
| Поголовье крупного рогатого скота, голов                   | 56  | -         | -         | ...        | ...         | ...         |
| в процентах от общего поголовья                            | 1,3                                       | -         | -         | ...        | ...         | ...         |
| в среднем на одну организацию, голов                       | 19  | -         | -         | ...        | ...         | ...         |
| <b>Буинский</b>  |   |           |           |            |             |             |
| Число организаций, единиц                                  | ...                                       | -         | ...       | ...        | 3           | ...         |
| в процентах от общего числа организаций                    | ...                                       | -         | ...       | ...        | 20,0        | ...         |
| в процентах от общего числа организаций, имевших поголовье | ...                                       | -         | ...       | ...        | 25,0        | ...         |
| Поголовье крупного рогатого скота, голов                   | ...                                       | -         | ...       | ...        | 3724        | ...         |
| в процентах от общего поголовья                            | ...                                       | -         | ...       | ...        | 15,8        | ...         |
| в среднем на одну организацию, голов                       | ...                                       | -         | ...       | ...        | 1241        | ...         |
| <b>Верхнеуслонский</b>                                     |   |           |           |            |             |             |
| Число организаций, единиц                                  | ...                                       | -         | -         | ...        | -           | ...         |
| в процентах от общего числа организаций                    | ...                                       | -         | -         | ...        | -           | ...         |
| в процентах от общего числа организаций, имевших поголовье | ...                                       | -         | -         | ...        | -           | ...         |
| Поголовье крупного рогатого скота, голов                   | ...                                       | -         | -         | ...        | -           | ...         |
| в процентах от общего поголовья                            | ...                                       | -         | -         | ...        | -           | ...         |
| в среднем на одну организацию, голов                       | ...                                       | -         | -         | ...        | -           | ...         |
| <b>Высокогорский</b>                                       |   |           |           |            |             |             |
| Число организаций, единиц                                  | ...                                       | -         | -         | 5          | ...         | 4           |
| в процентах от общего числа организаций                    | ...                                       | -         | -         | 26,3       | ...         | 21,1        |
| в процентах от общего числа организаций, имевших поголовье | ...                                       | -         | -         | 41,7       | ...         | 33,3        |
| Поголовье крупного рогатого скота, голов                   | ...                                       | -         | -         | 3761       | ...         | 7094        |
| в процентах от общего поголовья                            | ...                                       | -         | -         | 24,1       | ...         | 45,4        |
| в среднем на одну организацию, голов                       | ...                                       | -         | -         | 752        | ...         | 1774        |
| <b>Дрожжановский</b>                                       |   |           |           |            |             |             |
| Число организаций, единиц                                  | -   | -         | -         | ...        | -           | ...         |
| в процентах от общего числа организаций                    | -   | -         | -         | ...        | -           | ...         |
| в процентах от общего числа организаций, имевших поголовье | -   | -         | -         | ...        | -           | ...         |
| Поголовье крупного рогатого скота, голов                   | -   | -         | -         | ...        | -           | ...         |
| в процентах от общего поголовья                            | -   | -         | -         | ...        | -           | ...         |
| в среднем на одну организацию, голов                       | -   | -         | -         | ...        | -           | ...         |



| поголовье крупного рогатого скота, голов:                     |             |            | Организации,<br>не имевшие<br>поголовья | Итого |       |
|---|-------------|------------|---|-------|-------|
|   | 3001 - 5000 | свыше 5000 |   |       | всего |
| в процентах от общего числа организаций,<br>имевших поголовье | -           | -          | 100                                     | x     | x     |
| Поголовье крупного рогатого скота, голов                      | -           | -          | 4302                                    | x     | 4302  |
| в процентах от общего поголовья                               | -           | -          | 100                                     | x     | 100   |
| в среднем на одну организацию, голов                          | -           | -          | 615                                     | x     | 205   |
| <b>Буинский</b>   |             |            |   |       |       |
| Число организаций, единиц                                     | 4           | -          | 12                                      | 3     | 15    |
| в процентах от общего числа организаций                       | 26,7        | -          | 80,0                                    | 20,0  | 100   |
| в процентах от общего числа организаций,<br>имевших поголовье | 33,3        | -          | 100                                     | x     | x     |
| Поголовье крупного рогатого скота, голов                      | 16715       | -          | 23554                                   | x     | 23554 |
| в процентах от общего поголовья                               | 71,0        | -          | 100                                     | x     | 100   |
| в среднем на одну организацию, голов                          | 4179        | -          | 1963                                    | x     | 1570  |
| <b>Верхнеуслонский</b>  |             |            |   |       |       |
| Число организаций, единиц                                     | ...         | -          | 5                                       | 5     | 10    |
| в процентах от общего числа организаций                       | ...         | -          | 50,0                                    | 50,0  | 100   |
| в процентах от общего числа организаций,<br>имевших поголовье | ...         | -          | 100                                     | x     | x     |
| Поголовье крупного рогатого скота, голов                      | ...         | -          | 10724                                   | x     | 10724 |
| в процентах от общего поголовья                               | ...         | -          | 100                                     | x     | 100   |
| в среднем на одну организацию, голов                          | ...         | -          | 2145                                    | x     | 1072  |
| <b>Высокогорский</b>  |             |            |   |       |       |
| Число организаций, единиц                                     | ...         | -          | 12                                      | 7     | 19    |
| в процентах от общего числа организаций                       | ...         | -          | 63,2                                    | 36,8  | 100   |
| в процентах от общего числа организаций,<br>имевших поголовье | ...         | -          | 100                                     | x     | x     |
| Поголовье крупного рогатого скота, голов                      | ...         | -          | 15634                                   | x     | 15634 |
| в процентах от общего поголовья                               | ...         | -          | 100                                     | x     | 100   |
| в среднем на одну организацию, голов                          | ...         | -          | 1303                                    | x     | 823   |
| <b>Дрожжановский</b>  |             |            |   |       |       |
| Число организаций, единиц                                     | -           | ...        | 4                                       | 3     | 7     |
| в процентах от общего числа организаций                       | -           | ...        | 57,1                                    | 42,9  | 100   |
| в процентах от общего числа организаций,<br>имевших поголовье | -           | ...        | 100                                     | x     | x     |
| Поголовье крупного рогатого скота, голов                      | -           | ...        | 13074                                   | x     | 13074 |
| в процентах от общего поголовья                               | -           | ...        | 100                                     | x     | 100   |
| в среднем на одну организацию, голов                          | -           | ...        | 3269                                    | x     | 1868  |

|  | Сельскохозяйственные организации, имевшие |           |           |            |             |             |
|--|---|-----------|-----------|------------|-------------|-------------|
|  | до 101                                    | 101 - 300 | 301 - 500 | 501 - 1000 | 1001 - 1500 | 1501 - 3000 |
| <b>Елабужский</b>  |   |           |           |            |             |             |
| Число организаций, единиц                                  | ...                                       | ...       | -         | 5          | ...         | ...         |
| в процентах от общего числа организаций                    | ...                                       | ...       | -         | 31,3       | ...         | ...         |
| в процентах от общего числа организаций, имевших поголовье | ...                                       | ...       | -         | 45,5       | ...         | ...         |
| Поголовье крупного рогатого скота, голов                   | ...                                       | ...       | -         | 4147       | ...         | ...         |
| в процентах от общего поголовья                            | ...                                       | ...       | -         | 47,8       | ...         | ...         |
| в среднем на одну организацию, голов                       | ...                                       | ...       | -         | 829        | ...         | ...         |
| <b>Заинский</b>  |   |           |           |            |             |             |
| Число организаций, единиц                                  | ...                                       | -         | -         | -          | ...         | ...         |
| в процентах от общего числа организаций                    | ...                                       | -         | -         | -          | ...         | ...         |
| в процентах от общего числа организаций, имевших поголовье | ...                                       | -         | -         | -          | ...         | ...         |
| Поголовье крупного рогатого скота, голов                   | ...                                       | -         | -         | -          | ...         | ...         |
| в процентах от общего поголовья                            | ...                                       | -         | -         | -          | ...         | ...         |
| в среднем на одну организацию, голов                       | ...                                       | -         | -         | -          | ...         | ...         |
| <b>Зеленодольский</b>                                      |   |           |           |            |             |             |
| Число организаций, единиц                                  | -   | ...       | 3         | ...        | ...         | -           |
| в процентах от общего числа организаций                    | -   | ...       | 14,3      | ...        | ...         | -           |
| в процентах от общего числа организаций, имевших поголовье | -   | ...       | 33,3      | ...        | ...         | -           |
| Поголовье крупного рогатого скота, голов                   | -   | ...       | 1431      | ...        | ...         | -           |
| в процентах от общего поголовья                            | -   | ...       | 7,7       | ...        | ...         | -           |
| в среднем на одну организацию, голов                       | -   | ...       | 477       | ...        | ...         | -           |
| <b>Кайбицкий</b>   |   |           |           |            |             |             |
| Число организаций, единиц                                  | -   | ...       | ...       | ...        | -           | -           |
| в процентах от общего числа организаций                    | -   | ...       | ...       | ...        | -           | -           |
| в процентах от общего числа организаций, имевших поголовье | -   | ...       | ...       | ...        | -           | -           |
| Поголовье крупного рогатого скота, голов                   | -   | ...       | ...       | ...        | -           | -           |
| в процентах от общего поголовья                            | -   | ...       | ...       | ...        | -           | -           |
| в среднем на одну организацию, голов                       | -   | ...       | ...       | ...        | -           | -           |
| <b>Камско-Устьинский</b>                                   |   |           |           |            |             |             |
| Число организаций, единиц                                  | -   | -         | -         | ...        | -           | ...         |
| в процентах от общего числа организаций                    | -   | -         | -         | ...        | -           | ...         |
| в процентах от общего числа организаций, имевших поголовье | -   | -         | -         | ...        | -           | ...         |

| поголовье крупного рогатого скота, голов:                     |             |            | Организации,<br>не имевшие<br>поголовья | Итого |       |
|---|-------------|------------|---|-------|-------|
|   | 3001 - 5000 | свыше 5000 |   |       | всего |
| <b>Елабужский</b>   |             |            |   |       |       |
| Число организаций, единиц                                     | -           | -          | 11                                      | 5     | 16    |
| в процентах от общего числа организаций                       | -           | -          | 68,8                                    | 31,3  | 100   |
| в процентах от общего числа организаций,<br>имевших поголовье | -           | -          | 100                                     | x     | x     |
| Поголовье крупного рогатого скота, голов                      | -           | -          | 8667                                    | x     | 8667  |
| в процентах от общего поголовья                               | -           | -          | 100                                     | x     | 100   |
| в среднем на одну организацию, голов                          | -           | -          | 788                                     | x     | 542   |
| <b>Заинский</b>   |             |            |   |       |       |
| Число организаций, единиц                                     | -           | ...        | 5                                       | 4     | 9     |
| в процентах от общего числа организаций                       | -           | ...        | 55,6                                    | 44,4  | 100   |
| в процентах от общего числа организаций,<br>имевших поголовье | -           | ...        | 100                                     | x     | x     |
| Поголовье крупного рогатого скота, голов                      | -           | ...        | 16941                                   | x     | 16941 |
| в процентах от общего поголовья                               | -           | ...        | 100                                     | x     | 100   |
| в среднем на одну организацию, голов                          | -           | ...        | 3388                                    | x     | 1882  |
| <b>Зеленодольский</b>   |             |            |   |       |       |
| Число организаций, единиц                                     | -           | ...        | 9                                       | 12    | 21    |
| в процентах от общего числа организаций                       | -           | ...        | 42,9                                    | 57,1  | 100   |
| в процентах от общего числа организаций,<br>имевших поголовье | -           | ...        | 100                                     | x     | x     |
| Поголовье крупного рогатого скота, голов                      | -           | ...        | 18683                                   | x     | 18683 |
| в процентах от общего поголовья                               | -           | ...        | 100                                     | x     | 100   |
| в среднем на одну организацию, голов                          | -           | ...        | 2076                                    | x     | 890   |
| <b>Кайбицкий</b>  |             |            |   |       |       |
| Число организаций, единиц                                     | ...         | ...        | 7                                       | ...   | 9     |
| в процентах от общего числа организаций                       | ...         | ...        | 77,8                                    | ...   | 100   |
| в процентах от общего числа организаций,<br>имевших поголовье | ...         | ...        | 100                                     | x     | x     |
| Поголовье крупного рогатого скота, голов                      | ...         | ...        | 16326                                   | x     | 16326 |
| в процентах от общего поголовья                               | ...         | ...        | 100                                     | x     | 100   |
| в среднем на одну организацию, голов                          | ...         | ...        | 2332                                    | x     | 1814  |
| <b>Камско-Устьинский</b>                                      |             |            |   |       |       |
| Число организаций, единиц                                     | -           | ...        | 3                                       | ...   | 5     |
| в процентах от общего числа организаций                       | -           | ...        | 60,0                                    | ...   | 100   |
| в процентах от общего числа организаций,<br>имевших поголовье | -           | ...        | 100                                     | x     | x     |

|  | Сельскохозяйственные организации, имевшие |           |           |            |             |             |
|--|---|-----------|-----------|------------|-------------|-------------|
|  | до 101                                    | 101 - 300 | 301 - 500 | 501 - 1000 | 1001 - 1500 | 1501 - 3000 |
| Поголовье крупного рогатого скота, голов                   | -   | -         | -         | ...        | -           | ...         |
| в процентах от общего поголовья                            | -   | -         | -         | ...        | -           | ...         |
| в среднем на одну организацию, голов                       | -   | -         | -         | ...        | -           | ...         |
| <b>Спасский</b>  |   |           |           |            |             |             |
| Число организаций, единиц                                  | -   | -         | -         | ...        | -           | ...         |
| в процентах от общего числа организаций                    | -   | -         | -         | ...        | -           | ...         |
| в процентах от общего числа организаций, имевших поголовье | -   | -         | -         | ...        | -           | ...         |
| Поголовье крупного рогатого скота, голов                   | -   | -         | -         | ...        | -           | ...         |
| в процентах от общего поголовья                            | -   | -         | -         | ...        | -           | ...         |
| в среднем на одну организацию, голов                       | -   | -         | -         | ...        | -           | ...         |
| <b>Кукморский</b>  |   |           |           |            |             |             |
| Число организаций, единиц                                  | -   | -         | -         | -          | 4           | 4           |
| в процентах от общего числа организаций                    | -   | -         | -         | -          | 25,0        | 25,0        |
| в процентах от общего числа организаций, имевших поголовье | -   | -         | -         | -          | 33,3        | 33,3        |
| Поголовье крупного рогатого скота, голов                   | -   | -         | -         | -          | 5141        | 8076        |
| в процентах от общего поголовья                            | -   | -         | -         | -          | 18,4        | 28,9        |
| в среднем на одну организацию, голов                       | -   | -         | -         | -          | 1285        | 2019        |
| <b>Лаишевский</b>  |   |           |           |            |             |             |
| Число организаций, единиц                                  | -   | ...       | ...       | 3          | 3           | ...         |
| в процентах от общего числа организаций                    | -   | ...       | ...       | 12,5       | 12,5        | ...         |
| в процентах от общего числа организаций, имевших поголовье | -   | ...       | ...       | 27,3       | 27,3        | ...         |
| Поголовье крупного рогатого скота, голов                   | -   | ...       | ...       | 2352       | 3621        | ...         |
| в процентах от общего поголовья                            | -   | ...       | ...       | 23,5       | 36,2        | ...         |
| в среднем на одну организацию, голов                       | -   | ...       | ...       | 784        | 1207        | ...         |
| <b>Лениногорский</b>                                       |   |           |           |            |             |             |
| Число организаций, единиц                                  | -   | -         | ...       | ...        | 4           | -           |
| в процентах от общего числа организаций                    | -   | -         | ...       | ...        | 23,5        | -           |
| в процентах от общего числа организаций, имевших поголовье | -   | -         | ...       | ...        | 44,4        | -           |
| Поголовье крупного рогатого скота, голов                   | -   | -         | ...       | ...        | 4345        | -           |
| в процентах от общего поголовья                            | -   | -         | ...       | ...        | 37,0        | -           |
| в среднем на одну организацию, голов                       | -   | -         | ...       | ...        | 1086        | -           |
| <b>Мамадышский</b>   |   |           |           |            |             |             |
| Число организаций, единиц                                  | -   | ...       | ...       | ...        | -           | ...         |

| поголовье крупного рогатого скота, голов:                     |             |            |       | Организации,<br>не имевшие<br>поголовья | Итого |
|---|-------------|------------|-------|---|-------|
|   | 3001 - 5000 | свыше 5000 | всего |   |       |
| Поголовье крупного рогатого скота, голов                      | -           | ...        | 11344 | x                                       | 11344 |
| в процентах от общего поголовья                               | -           | ...        | 100   | x                                       | 100   |
| в среднем на одну организацию, голов                          | -           | ...        | 3781  | x                                       | 2269  |
| <b>Спасский</b>   |             |            |       |   |       |
| Число организаций, единиц                                     | -           | -          | 3     | 5                                       | 8     |
| в процентах от общего числа организаций                       | -           | -          | 37,5  | 62,5                                    | 100   |
| в процентах от общего числа организаций,<br>имевших поголовье | -           | -          | 100   | x                                       | x     |
| Поголовье крупного рогатого скота, голов                      | -           | -          | 3210  | x                                       | 3210  |
| в процентах от общего поголовья                               | -           | -          | 100   | x                                       | 100   |
| в среднем на одну организацию, голов                          | -           | -          | 1070  | x                                       | 401   |
| <b>Кукморский</b>   |             |            |       |   |       |
| Число организаций, единиц                                     | 4           | -          | 12    | 4                                       | 16    |
| в процентах от общего числа организаций                       | 25,0        | -          | 75,0  | 25,0                                    | 100   |
| в процентах от общего числа организаций,<br>имевших поголовье | 33,3        | -          | 100   | x                                       | x     |
| Поголовье крупного рогатого скота, голов                      | 14728       | -          | 27945 | x                                       | 27945 |
| в процентах от общего поголовья                               | 52,7        | -          | 100   | x                                       | 100   |
| в среднем на одну организацию, голов                          | 3682        | -          | 2329  | x                                       | 1747  |
| <b>Лаишевский</b>   |             |            |       |   |       |
| Число организаций, единиц                                     | -           | -          | 11    | 13                                      | 24    |
| в процентах от общего числа организаций                       | -           | -          | 45,8  | 54,2                                    | 100   |
| в процентах от общего числа организаций,<br>имевших поголовье | -           | -          | 100   | x                                       | x     |
| Поголовье крупного рогатого скота, голов                      | -           | -          | 10012 | x                                       | 10012 |
| в процентах от общего поголовья                               | -           | -          | 100   | x                                       | 100   |
| в среднем на одну организацию, голов                          | -           | -          | 910   | x                                       | 417   |
| <b>Лениногорский</b>  |             |            |       |   |       |
| Число организаций, единиц                                     | -           | ...        | 9     | 8                                       | 17    |
| в процентах от общего числа организаций                       | -           | ...        | 52,9  | 47,1                                    | 100   |
| в процентах от общего числа организаций,<br>имевших поголовье | -           | ...        | 100   | x                                       | x     |
| Поголовье крупного рогатого скота, голов                      | -           | ...        | 11736 | x                                       | 11736 |
| в процентах от общего поголовья                               | -           | ...        | 100   | x                                       | 100   |
| в среднем на одну организацию, голов                          | -           | ...        | 1304  | x                                       | 690   |
| <b>Мамадышский</b>  |             |            |       |   |       |
| Число организаций, единиц                                     | -           | 3          | 8     | 12                                      | 20    |

|  | Сельскохозяйственные организации, имевшие |           |           |            |             |             |
|--|---|-----------|-----------|------------|-------------|-------------|
|  | до 101                                    | 101 - 300 | 301 - 500 | 501 - 1000 | 1001 - 1500 | 1501 - 3000 |
| в процентах от общего числа организаций                    | -   | ...       | ...       | ...        | -           | ...         |
| в процентах от общего числа организаций, имевших поголовье | -   | ...       | ...       | ...        | -           | ...         |
| Поголовье крупного рогатого скота, голов                   | -   | ...       | ...       | ...        | -           | ...         |
| в процентах от общего поголовья                            | -   | ...       | ...       | ...        | -           | ...         |
| в среднем на одну организацию, голов                       | -   | ...       | ...       | ...        | -           | ...         |
| <b>Менделеевский</b>                                       |   |           |           |            |             |             |
| Число организаций, единиц                                  | ...                                       | -         | ...       | 3          | -           | -           |
| в процентах от общего числа организаций                    | ...                                       | -         | ...       | 42,9       | -           | -           |
| в процентах от общего числа организаций, имевших поголовье | ...                                       | -         | ...       | 60,0       | -           | -           |
| Поголовье крупного рогатого скота, голов                   | ...                                       | -         | ...       | 2345       | -           | -           |
| в процентах от общего поголовья                            | ...                                       | -         | ...       | 81,3       | -           | -           |
| в среднем на одну организацию, голов                       | ...                                       | -         | ...       | 782        | -           | -           |
| <b>Мензелинский</b>  |   |           |           |            |             |             |
| Число организаций, единиц                                  | ...                                       | -         | -         | ...        | ...         | ...         |
| в процентах от общего числа организаций                    | ...                                       | -         | -         | ...        | ...         | ...         |
| в процентах от общего числа организаций, имевших поголовье | ...                                       | -         | -         | ...        | ...         | ...         |
| Поголовье крупного рогатого скота, голов                   | ...                                       | -         | -         | ...        | ...         | ...         |
| в процентах от общего поголовья                            | ...                                       | -         | -         | ...        | ...         | ...         |
| в среднем на одну организацию, голов                       | ...                                       | -         | -         | ...        | ...         | ...         |
| <b>Муслюмовский</b>  |   |           |           |            |             |             |
| Число организаций, единиц                                  | -   | -         | -         | -          | -           | ...         |
| в процентах от общего числа организаций                    | -   | -         | -         | -          | -           | ...         |
| в процентах от общего числа организаций, имевших поголовье | -   | -         | -         | -          | -           | ...         |
| Поголовье крупного рогатого скота, голов                   | -   | -         | -         | -          | -           | ...         |
| в процентах от общего поголовья                            | -   | -         | -         | -          | -           | ...         |
| в среднем на одну организацию, голов                       | -   | -         | -         | -          | -           | ...         |
| <b>Нижнекамский</b>  |   |           |           |            |             |             |
| Число организаций, единиц                                  | ...                                       | -         | -         | ...        | -           | -           |
| в процентах от общего числа организаций                    | ...                                       | -         | -         | ...        | -           | -           |
| в процентах от общего числа организаций, имевших поголовье | ...                                       | -         | -         | ...        | -           | -           |
| Поголовье крупного рогатого скота, голов                   | ...                                       | -         | -         | ...        | -           | -           |
| в процентах от общего поголовья                            | ...                                       | -         | -         | ...        | -           | -           |

| поголовье крупного рогатого скота, голов:                     |             |            | Организации,<br>не имевшие<br>поголовья | Итого |       |
|---|-------------|------------|---|-------|-------|
|   | 3001 - 5000 | свыше 5000 |   |       | всего |
| в процентах от общего числа организаций                       | -           | 15,0       | 40,0                                    | 60,0  | 100   |
| в процентах от общего числа организаций,<br>имевших поголовье | -           | 37,5       | 100                                     | x     | x     |
| Поголовье крупного рогатого скота, голов                      | -           | 17446      | 20713                                   | x     | 20713 |
| в процентах от общего поголовья                               | -           | 84,2       | 100                                     | x     | 100   |
| в среднем на одну организацию, голов                          | -           | 5815       | 2589                                    | x     | 1036  |
| <b>Менделеевский</b>  |             |            |   |       |       |
| Число организаций, единиц                                     | -           | -          | 5                                       | ...   | 7     |
| в процентах от общего числа организаций                       | -           | -          | 71,4                                    | ...   | 100   |
| в процентах от общего числа организаций,<br>имевших поголовье | -           | -          | 100                                     | x     | x     |
| Поголовье крупного рогатого скота, голов                      | -           | -          | 2884                                    | x     | 2884  |
| в процентах от общего поголовья                               | -           | -          | 100                                     | x     | 100   |
| в среднем на одну организацию, голов                          | -           | -          | 577                                     | x     | 412   |
| <b>Мензелинский</b>   |             |            |   |       |       |
| Число организаций, единиц                                     | -           | ...        | 7                                       | 6     | 13    |
| в процентах от общего числа организаций                       | -           | ...        | 53,8                                    | 46,2  | 100   |
| в процентах от общего числа организаций,<br>имевших поголовье | -           | ...        | 100                                     | x     | x     |
| Поголовье крупного рогатого скота, голов                      | -           | ...        | 13402                                   | x     | 13402 |
| в процентах от общего поголовья                               | -           | ...        | 100                                     | x     | 100   |
| в среднем на одну организацию, голов                          | -           | ...        | 1915                                    | x     | 1031  |
| <b>Муслюмовский</b>   |             |            |   |       |       |
| Число организаций, единиц                                     | ...         | -          | 3                                       | 6     | 9     |
| в процентах от общего числа организаций                       | ...         | -          | 33,3                                    | 66,7  | 100   |
| в процентах от общего числа организаций,<br>имевших поголовье | ...         | -          | 100                                     | x     | x     |
| Поголовье крупного рогатого скота, голов                      | ...         | -          | 9609                                    | x     | 9609  |
| в процентах от общего поголовья                               | ...         | -          | 100                                     | x     | 100   |
| в среднем на одну организацию, голов                          | ...         | -          | 3203                                    | x     | 1068  |
| <b>Нижнекамский</b>   |             |            |   |       |       |
| Число организаций, единиц                                     | 3           | -          | 5                                       | 11    | 16    |
| в процентах от общего числа организаций                       | 18,8        | -          | 31,3                                    | 68,8  | 100   |
| в процентах от общего числа организаций,<br>имевших поголовье | 60,0        | -          | 100                                     | x     | x     |
| Поголовье крупного рогатого скота, голов                      | 11652       | -          | 12455                                   | x     | 12455 |
| в процентах от общего поголовья                               | 93,6        | -          | 100                                     | x     | 100   |

|  | Сельскохозяйственные организации, имевшие |           |           |            |             |             |
|--|---|-----------|-----------|------------|-------------|-------------|
|  | до 101                                    | 101 - 300 | 301 - 500 | 501 - 1000 | 1001 - 1500 | 1501 - 3000 |
| в среднем на одну организацию, голов                       | ...                                       | -         | -         | ...        | -           | -           |
| <b>Новошешминский</b>                                      |   |           |           |            |             |             |
| Число организаций, единиц                                  | -   | -         | -         | ...        | -           | ...         |
| в процентах от общего числа организаций                    | -   | -         | -         | ...        | -           | ...         |
| в процентах от общего числа организаций, имевших поголовье | -   | -         | -         | ...        | -           | ...         |
| Поголовье крупного рогатого скота, голов                   | -   | -         | -         | ...        | -           | ...         |
| в процентах от общего поголовья                            | -   | -         | -         | ...        | -           | ...         |
| в среднем на одну организацию, голов                       | -   | -         | -         | ...        | -           | ...         |
| <b>Нурлатский</b>  |   |           |           |            |             |             |
| Число организаций, единиц                                  | ...                                       | -         | ...       | 3          | -           | ...         |
| в процентах от общего числа организаций                    | ...                                       | -         | ...       | 17,6       | -           | ...         |
| в процентах от общего числа организаций, имевших поголовье | ...                                       | -         | ...       | 33,3       | -           | ...         |
| Поголовье крупного рогатого скота, голов                   | ...                                       | -         | ...       | 2549       | -           | ...         |
| в процентах от общего поголовья                            | ...                                       | -         | ...       | 18,1       | -           | ...         |
| в среднем на одну организацию, голов                       | ...                                       | -         | ...       | 850        | -           | ...         |
| <b>Пестречинский</b>                                       |   |           |           |            |             |             |
| Число организаций, единиц                                  | 3   | ...       | ...       | ...        | 3           | ...         |
| в процентах от общего числа организаций                    | 13,6                                      | ...       | ...       | ...        | 13,6        | ...         |
| в процентах от общего числа организаций, имевших поголовье | 27,3                                      | ...       | ...       | ...        | 27,3        | ...         |
| Поголовье крупного рогатого скота, голов                   | 85  | ...       | ...       | ...        | 3784        | ...         |
| в процентах от общего поголовья                            | 0,8                                       | ...       | ...       | ...        | 36,9        | ...         |
| в среднем на одну организацию, голов                       | 28  | ...       | ...       | ...        | 1261        | ...         |
| <b>Рыбно-Слободский</b>                                    |   |           |           |            |             |             |
| Число организаций, единиц                                  | -   | 3         | -         | 3          | ...         | ...         |
| в процентах от общего числа организаций                    | -   | 15,8      | -         | 15,8       | ...         | ...         |
| в процентах от общего числа организаций, имевших поголовье | -   | 33,3      | -         | 33,3       | ...         | ...         |
| Поголовье крупного рогатого скота, голов                   | -   | 644       | -         | 2199       | ...         | ...         |
| в процентах от общего поголовья                            | -   | 9,3       | -         | 31,9       | ...         | ...         |
| в среднем на одну организацию, голов                       | -   | 215       | -         | 733        | ...         | ...         |
| <b>Сабинский</b>   |   |           |           |            |             |             |
| Число организаций, единиц                                  | ...                                       | ...       | -         | ...        | ...         | 6           |
| в процентах от общего числа организаций                    | ...                                       | ...       | -         | ...        | ...         | 33,3        |



| поголовье крупного рогатого скота, голов:                     |             |            | Организации,<br>не имевшие<br>поголовья | Итого |       |
|---|-------------|------------|---|-------|-------|
|   | 3001 - 5000 | свыше 5000 |   |       | всего |
| в среднем на одну организацию, голов                          | 3884        | -          | 2491                                    | х     | 778   |
| <b>Новошешминский</b>   |             |            |   |       |       |
| Число организаций, единиц                                     | -           | ...        | 4                                       | 3     | 7     |
| в процентах от общего числа организаций                       | -           | ...        | 57,1                                    | 42,9  | 100   |
| в процентах от общего числа организаций,<br>имевших поголовье | -           | ...        | 100                                     | х     | х     |
| Поголовье крупного рогатого скота, голов                      | -           | ...        | 11411                                   | х     | 11411 |
| в процентах от общего поголовья                               | -           | ...        | 100                                     | х     | 100   |
| в среднем на одну организацию, голов                          | -           | ...        | 2853                                    | х     | 1630  |
| <b>Нурлатский</b>   |             |            |   |       |       |
| Число организаций, единиц                                     | ...         | ...        | 9                                       | 8     | 17    |
| в процентах от общего числа организаций                       | ...         | ...        | 52,9                                    | 47,1  | 100   |
| в процентах от общего числа организаций,<br>имевших поголовье | ...         | ...        | 100                                     | х     | х     |
| Поголовье крупного рогатого скота, голов                      | ...         | ...        | 14119                                   | х     | 14119 |
| в процентах от общего поголовья                               | ...         | ...        | 100                                     | х     | 100   |
| в среднем на одну организацию, голов                          | ...         | ...        | 1569                                    | х     | 831   |
| <b>Пестречинский</b>  |             |            |   |       |       |
| Число организаций, единиц                                     | ...         | -          | 11                                      | 11    | 22    |
| в процентах от общего числа организаций                       | ...         | -          | 50,0                                    | 50,0  | 100   |
| в процентах от общего числа организаций,<br>имевших поголовье | ...         | -          | 100                                     | х     | х     |
| Поголовье крупного рогатого скота, голов                      | ...         | -          | 10245                                   | х     | 10245 |
| в процентах от общего поголовья                               | ...         | -          | 100                                     | х     | 100   |
| в среднем на одну организацию, голов                          | ...         | -          | 931                                     | х     | 466   |
| <b>Рыбно-Слободский</b>                                       |             |            |   |       |       |
| Число организаций, единиц                                     | -           | -          | 9                                       | 10    | 19    |
| в процентах от общего числа организаций                       | -           | -          | 47,4                                    | 52,6  | 100   |
| в процентах от общего числа организаций,<br>имевших поголовье | -           | -          | 100                                     | х     | х     |
| Поголовье крупного рогатого скота, голов                      | -           | -          | 6903                                    | х     | 6903  |
| в процентах от общего поголовья                               | -           | -          | 100                                     | х     | 100   |
| в среднем на одну организацию, голов                          | -           | -          | 767                                     | х     | 363   |
| <b>Сабинский</b>  |             |            |   |       |       |
| Число организаций, единиц                                     | -           | ...        | 12                                      | 6     | 18    |
| в процентах от общего числа организаций                       | -           | ...        | 66,7                                    | 33,3  | 100   |

|  | Сельскохозяйственные организации, имевшие |           |           |            |             |             |
|--|---|-----------|-----------|------------|-------------|-------------|
|  | до 101                                    | 101 - 300 | 301 - 500 | 501 - 1000 | 1001 - 1500 | 1501 - 3000 |
| в процентах от общего числа организаций, имевших поголовье | ...                                       | ...       | -         | ...        | ...         | 50,0        |
| Поголовье крупного рогатого скота, голов                   | ...                                       | ...       | -         | ...        | ...         | 12074       |
| в процентах от общего поголовья                            | ...                                       | ...       | -         | ...        | ...         | 54,8        |
| в среднем на одну организацию, голов                       | ...                                       | ...       | -         | ...        | ...         | 2012        |
| <b>Сармановский</b>  |   |           |           |            |             |             |
| Число организаций, единиц                                  | -   | -         | -         | ...        | -           | -           |
| в процентах от общего числа организаций                    | -   | -         | -         | ...        | -           | -           |
| в процентах от общего числа организаций, имевших поголовье | -   | -         | -         | ...        | -           | -           |
| Поголовье крупного рогатого скота, голов                   | -   | -         | -         | ...        | -           | -           |
| в процентах от общего поголовья                            | -   | -         | -         | ...        | -           | -           |
| в среднем на одну организацию, голов                       | -   | -         | -         | ...        | -           | -           |
| <b>Ютазинский</b>  |   |           |           |            |             |             |
| Число организаций, единиц                                  | -   | -         | ...       | ...        | -           | ...         |
| в процентах от общего числа организаций                    | -   | -         | ...       | ...        | -           | ...         |
| в процентах от общего числа организаций, имевших поголовье | -   | -         | ...       | ...        | -           | ...         |
| Поголовье крупного рогатого скота, голов                   | -   | -         | ...       | ...        | -           | ...         |
| в процентах от общего поголовья                            | -   | -         | ...       | ...        | -           | ...         |
| в среднем на одну организацию, голов                       | -   | -         | ...       | ...        | -           | ...         |
| <b>Тетюшский</b>   |   |           |           |            |             |             |
| Число организаций, единиц                                  | ...                                       | ...       | ...       | 8          | 3           | -           |
| в процентах от общего числа организаций                    | ...                                       | ...       | ...       | 40,0       | 15,0        | -           |
| в процентах от общего числа организаций, имевших поголовье | ...                                       | ...       | ...       | 53,3       | 20,0        | -           |
| Поголовье крупного рогатого скота, голов                   | ...                                       | ...       | ...       | 5504       | 3276        | -           |
| в процентах от общего поголовья                            | ...                                       | ...       | ...       | 56,4       | 33,6        | -           |
| в среднем на одну организацию, голов                       | ...                                       | ...       | ...       | 688        | 1092        | -           |
| <b>Тюлячинский</b>   |   |           |           |            |             |             |
| Число организаций, единиц                                  | -   | -         | ...       | ...        | ...         | ...         |
| в процентах от общего числа организаций                    | -   | -         | ...       | ...        | ...         | ...         |
| в процентах от общего числа организаций, имевших поголовье | -   | -         | ...       | ...        | ...         | ...         |
| Поголовье крупного рогатого скота, голов                   | -   | -         | ...       | ...        | ...         | ...         |
| в процентах от общего поголовья                            | -   | -         | ...       | ...        | ...         | ...         |
| в среднем на одну организацию, голов                       | -   | -         | ...       | ...        | ...         | ...         |

| поголовье крупного рогатого скота, голов:                     |             |            | Организации,<br>не имевшие<br>поголовья | Итого |       |
|---|-------------|------------|---|-------|-------|
|   | 3001 - 5000 | свыше 5000 |   |       | всего |
| в процентах от общего числа организаций,<br>имевших поголовье | -           | ...        | 100                                     | x     | x     |
| Поголовье крупного рогатого скота, голов                      | -           | ...        | 22052                                   | x     | 22052 |
| в процентах от общего поголовья                               | -           | ...        | 100                                     | x     | 100   |
| в среднем на одну организацию, голов                          | -           | ...        | 1838                                    | x     | 1225  |
| <b>Сармановский</b>   |             |            |   |       |       |
| Число организаций, единиц                                     | ...         | -          | 4                                       | ...   | 6     |
| в процентах от общего числа организаций                       | ...         | -          | 66,7                                    | ...   | 100   |
| в процентах от общего числа организаций,<br>имевших поголовье | ...         | -          | 100                                     | x     | x     |
| Поголовье крупного рогатого скота, голов                      | ...         | -          | 12261                                   | x     | 12261 |
| в процентах от общего поголовья                               | ...         | -          | 100                                     | x     | 100   |
| в среднем на одну организацию, голов                          | ...         | -          | 3065                                    | x     | 2044  |
| <b>Ютазинский</b>   |             |            |   |       |       |
| Число организаций, единиц                                     | ...         | -          | 5                                       | ...   | 7     |
| в процентах от общего числа организаций                       | ...         | -          | 71,4                                    | ...   | 100   |
| в процентах от общего числа организаций,<br>имевших поголовье | ...         | -          | 100                                     | x     | x     |
| Поголовье крупного рогатого скота, голов                      | ...         | -          | 7916                                    | x     | 7916  |
| в процентах от общего поголовья                               | ...         | -          | 100                                     | x     | 100   |
| в среднем на одну организацию, голов                          | ...         | -          | 1583                                    | x     | 1131  |
| <b>Тетюшский</b>  |             |            |   |       |       |
| Число организаций, единиц                                     | -           | -          | 15                                      | 5     | 20    |
| в процентах от общего числа организаций                       | -           | -          | 75,0                                    | 25,0  | 100   |
| в процентах от общего числа организаций,<br>имевших поголовье | -           | -          | 100                                     | x     | x     |
| Поголовье крупного рогатого скота, голов                      | -           | -          | 9753                                    | x     | 9753  |
| в процентах от общего поголовья                               | -           | -          | 100                                     | x     | 100   |
| в среднем на одну организацию, голов                          | -           | -          | 650                                     | x     | 488   |
| <b>Тюлячинский</b>  |             |            |   |       |       |
| Число организаций, единиц                                     | -           | ...        | 6                                       | 4     | 10    |
| в процентах от общего числа организаций                       | -           | ...        | 60,0                                    | 40,0  | 100   |
| в процентах от общего числа организаций,<br>имевших поголовье | -           | ...        | 100                                     | x     | x     |
| Поголовье крупного рогатого скота, голов                      | -           | ...        | 13618                                   | x     | 13618 |
| в процентах от общего поголовья                               | -           | ...        | 100                                     | x     | 100   |
| в среднем на одну организацию, голов                          | -           | ...        | 2270                                    | x     | 1362  |

|  | Сельскохозяйственные организации, имевшие |           |           |            |             |             |
|--|---|-----------|-----------|------------|-------------|-------------|
|  | до 101                                    | 101 - 300 | 301 - 500 | 501 - 1000 | 1001 - 1500 | 1501 - 3000 |
| <b>Тукаевский</b>  |   |           |           |            |             |             |
| Число организаций, единиц                                  | ...                                       | ...       | -         | ...        | 4           | 3           |
| в процентах от общего числа организаций                    | ...                                       | ...       | -         | ...        | 22,2        | 16,7        |
| в процентах от общего числа организаций, имевших поголовье | ...                                       | ...       | -         | ...        | 36,4        | 27,3        |
| Поголовье крупного рогатого скота, голов                   | ...                                       | ...       | -         | ...        | 4893        | 6368        |
| в процентах от общего поголовья                            | ...                                       | ...       | -         | ...        | 38,0        | 49,5        |
| в среднем на одну организацию, голов                       | ...                                       | ...       | -         | ...        | 1223        | 2123        |
| <b>Черемшанский</b>  |   |           |           |            |             |             |
| Число организаций, единиц                                  | ...                                       | ...       | ...       | 3          | -           | ...         |
| в процентах от общего числа организаций                    | ...                                       | ...       | ...       | 20,0       | -           | ...         |
| в процентах от общего числа организаций, имевших поголовье | ...                                       | ...       | ...       | 37,5       | -           | ...         |
| Поголовье крупного рогатого скота, голов                   | ...                                       | ...       | ...       | 2667       | -           | ...         |
| в процентах от общего поголовья                            | ...                                       | ...       | ...       | 50,6       | -           | ...         |
| в среднем на одну организацию, голов                       | ...                                       | ...       | ...       | 889        | -           | ...         |
| <b>Чистопольский</b>                                       |   |           |           |            |             |             |
| Число организаций, единиц                                  | -   | -         | ...       | ...        | -           | ...         |
| в процентах от общего числа организаций                    | -   | -         | ...       | ...        | -           | ...         |
| в процентах от общего числа организаций, имевших поголовье | -   | -         | ...       | ...        | -           | ...         |
| Поголовье крупного рогатого скота, голов                   | -   | -         | ...       | ...        | -           | ...         |
| в процентах от общего поголовья                            | -   | -         | ...       | ...        | -           | ...         |
| в среднем на одну организацию, голов                       | -   | -         | ...       | ...        | -           | ...         |
| <b>городские округа:</b>                                   |   |           |           |            |             |             |
| <b>Казань</b>  |   |           |           |            |             |             |
| Число организаций, единиц                                  | -   | -         | -         | -          | -           | -           |
| в процентах от общего числа организаций                    | -   | -         | -         | -          | -           | -           |
| в процентах от общего числа организаций, имевших поголовье | -   | -         | -         | -          | -           | -           |
| Поголовье крупного рогатого скота, голов                   | -   | -         | -         | -          | -           | -           |
| в процентах от общего поголовья                            | -   | -         | -         | -          | -           | -           |
| в среднем на одну организацию, голов                       | -   | -         | -         | -          | -           | -           |
| <b>Набережные Челны</b>                                    |   |           |           |            |             |             |
| Число организаций, единиц                                  | -   | -         | -         | -          | -           | -           |
| в процентах от общего числа организаций                    | -   | -         | -         | -          | -           | -           |
| в процентах от общего числа организаций, имевших поголовье | -   | -         | -         | -          | -           | -           |
| Поголовье крупного рогатого скота, голов                   | -   | -         | -         | -          | -           | -           |
| в процентах от общего поголовья                            | -   | -         | -         | -          | -           | -           |
| в среднем на одну организацию, голов                       | -   | -         | -         | -          | -           | -           |

| поголовье крупного рогатого скота, голов:                     |             |            | Организации,<br>не имевшие<br>поголовья | Итого |       |
|---|-------------|------------|---|-------|-------|
|   | 3001 - 5000 | свыше 5000 |   |       | всего |
| <b>Тукаевский</b>   |             |            |   |       |       |
| Число организаций, единиц                                     | -           | -          | 11                                      | 7     | 18    |
| в процентах от общего числа организаций                       | -           | -          | 61,1                                    | 38,9  | 100   |
| в процентах от общего числа организаций,<br>имевших поголовье | -           | -          | 100                                     | x     | x     |
| Поголовье крупного рогатого скота, голов                      | -           | -          | 12874                                   | x     | 12874 |
| в процентах от общего поголовья                               | -           | -          | 100                                     | x     | 100   |
| в среднем на одну организацию, голов                          | -           | -          | 1170                                    | x     | 715   |
| <b>Черемшанский</b>   |             |            |   |       |       |
| Число организаций, единиц                                     | -           | -          | 8                                       | 7     | 15    |
| в процентах от общего числа организаций                       | -           | -          | 53,3                                    | 46,7  | 100   |
| в процентах от общего числа организаций,<br>имевших поголовье | -           | -          | 100                                     | x     | x     |
| Поголовье крупного рогатого скота, голов                      | -           | -          | 5269                                    | x     | 5269  |
| в процентах от общего поголовья                               | -           | -          | 100                                     | x     | 100   |
| в среднем на одну организацию, голов                          | -           | -          | 659                                     | x     | 351   |
| <b>Чистопольский</b>  |             |            |   |       |       |
| Число организаций, единиц                                     | ...         | ...        | 7                                       | 11    | 18    |
| в процентах от общего числа организаций                       | ...         | ...        | 38,9                                    | 61,1  | 100   |
| в процентах от общего числа организаций,<br>имевших поголовье | ...         | ...        | 100                                     | x     | x     |
| Поголовье крупного рогатого скота, голов                      | ...         | ...        | 18855                                   | x     | 18855 |
| в процентах от общего поголовья                               | ...         | ...        | 100                                     | x     | 100   |
| в среднем на одну организацию, голов                          | ...         | ...        | 2694                                    | x     | 1048  |
| <b>городские округа:</b>                                      |             |            |   |       |       |
| <b>Казань</b>   |             |            |   |       |       |
| Число организаций, единиц                                     | -           | -          | -                                       | ...   | ...   |
| в процентах от общего числа организаций                       | -           | -          | -                                       | ...   | ...   |
| в процентах от общего числа организаций,<br>имевших поголовье | -           | -          | -                                       | x     | x     |
| Поголовье крупного рогатого скота, голов                      | -           | -          | -                                       | x     | -     |
| в процентах от общего поголовья                               | -           | -          | -                                       | x     | -     |
| в среднем на одну организацию, голов                          | -           | -          | -                                       | x     | -     |
| <b>Набережные Челны</b>                                       |             |            |   |       |       |
| Число организаций, единиц                                     | -           | -          | -                                       | ...   | ...   |
| в процентах от общего числа организаций                       | -           | -          | -                                       | ...   | ...   |
| в процентах от общего числа организаций,<br>имевших поголовье | -           | -          | -                                       | x     | x     |
| Поголовье крупного рогатого скота, голов                      | -           | -          | -                                       | x     | -     |
| в процентах от общего поголовья                               | -           | -          | -                                       | x     | -     |
| в среднем на одну организацию, голов                          | -           | -          | -                                       | x     | -     |

## 130. ГРУППИРОВКА СЕЛЬСКОХОЗЯЙСТВЕННЫХ

(на 1 июля 2016 года)

|  | Сельскохозяйственные организации, |           |           |           |            |
|--|-----------------------------------|-----------|-----------|-----------|------------|
|  | до 101                            | 101 - 300 | 301 - 500 | 501 - 700 | 701 - 1000 |
| <b>РЕСПУБЛИКА ТАТАРСТАН</b>                                |                                   |           |           |           |            |
| Число организаций, единиц                                  | 44                                | 91        | 77        | 54        | 26         |
| в процентах от общего числа организаций                    | 6,9                               | 14,2      | 12,0      | 8,4       | 4,1        |
| в процентах от общего числа организаций, имевших поголовье | 12,8                              | 26,5      | 22,4      | 15,7      | 7,6        |
| Поголовье коров, голов                                     | 2597                              | 18649     | 30091     | 32845     | 22695      |
| в процентах от общего поголовья                            | 1,2                               | 8,5       | 13,7      | 15,0      | 10,4       |
| в среднем на одну организацию, голов                       | 59                                | 205       | 391       | 608       | 873        |
| <b>муниципальные районы:</b>                               |                                   |           |           |           |            |
| <b>Агрызский</b>   |                                   |           |           |           |            |
| Число организаций, единиц                                  | -                                 | ...       | ...       | -         | -          |
| в процентах от общего числа организаций                    | -                                 | ...       | ...       | -         | -          |
| в процентах от общего числа организаций, имевших поголовье | -                                 | ...       | ...       | -         | -          |
| Поголовье коров, голов                                     | -                                 | ...       | ...       | -         | -          |
| в процентах от общего поголовья                            | -                                 | ...       | ...       | -         | -          |
| в среднем на одну организацию, голов                       | -                                 | ...       | ...       | -         | -          |
| <b>Азнакаевский</b>  |                                   |           |           |           |            |
| Число организаций, единиц                                  | ...                               | 6         | ...       | -         | -          |
| в процентах от общего числа организаций                    | ...                               | 37,5      | ...       | -         | -          |
| в процентах от общего числа организаций, имевших поголовье | ...                               | 54,5      | ...       | -         | -          |
| Поголовье коров, голов                                     | ...                               | 1226      | ...       | -         | -          |
| в процентах от общего поголовья                            | ...                               | 19,2      | ...       | -         | -          |
| в среднем на одну организацию, голов                       | ...                               | 204       | ...       | -         | -          |
| <b>Аксубаевский</b>  |                                   |           |           |           |            |
| Число организаций, единиц                                  | 3                                 | -         | -         | ...       | -          |
| в процентах от общего числа организаций                    | 30,0                              | -         | -         | ...       | -          |
| в процентах от общего числа организаций, имевших поголовье | 50,0                              | -         | -         | ...       | -          |
| Поголовье коров, голов                                     | 185                               | -         | -         | ...       | -          |
| в процентах от общего поголовья                            | 3,3                               | -         | -         | ...       | -          |
| в среднем на одну организацию, голов                       | 62                                | -         | -         | ...       | -          |
| <b>Актанышский</b>   |                                   |           |           |           |            |
| Число организаций, единиц                                  | ...                               | ...       | 7         | 4         | ...        |

**ОРГАНИЗАЦИЙ ПО ПОГОЛОВЬЮ КОРОВ**

| имевшие поголовье коров, голов:                               |           |            |        | Организации,<br>не имевшие<br>поголовья | Итого  |
|---|-----------|------------|--------|---|--------|
|   | 1001-1500 | свыше 1500 | всего  |   |        |
| <b>РЕСПУБЛИКА ТАТАРСТАН</b>                                   |           |            |        |   |        |
| Число организаций, единиц                                     | 15        | 36         | 343    | 297                                     | 640    |
| в процентах от общего числа организаций                       | 2,3       | 5,6        | 53,6   | 46,4                                    | 100    |
| в процентах от общего числа организаций,<br>имевших поголовье | 4,4       | 10,5       | 100    | x                                       | x      |
| Поголовье коров, голов  | 18668     | 93544      | 219089 | x                                       | 219089 |
| в процентах от общего поголовья                               | 8,5       | 42,7       | 100    | x                                       | 100    |
| в среднем на одну организацию, голов                          | 1245      | 2598       | 639    | x                                       | 342    |
| <b>муниципальные районы:</b>                                  |           |            |        |   |        |
| <b>Агрызский</b>  |           |            |        |   |        |
| Число организаций, единиц                                     | -         | ...        | 3      | ...                                     | 5      |
| в процентах от общего числа организаций                       | -         | ...        | 60,0   | ...                                     | 100    |
| в процентах от общего числа организаций,<br>имевших поголовье | -         | ...        | 100    | x                                       | x      |
| Поголовье коров, голов  | -         | ...        | 5250   | x                                       | 5250   |
| в процентах от общего поголовья                               | -         | ...        | 100    | x                                       | 100    |
| в среднем на одну организацию, голов                          | -         | ...        | 1750   | x                                       | 1050   |
| <b>Азнакаевский</b>   |           |            |        |   |        |
| Число организаций, единиц                                     | -         | ...        | 11     | 5                                       | 16     |
| в процентах от общего числа организаций                       | -         | ...        | 68,8   | 31,3                                    | 100    |
| в процентах от общего числа организаций,<br>имевших поголовье | -         | ...        | 100    | x                                       | x      |
| Поголовье коров, голов  | -         | ...        | 6379   | x                                       | 6379   |
| в процентах от общего поголовья                               | -         | ...        | 100    | x                                       | 100    |
| в среднем на одну организацию, голов                          | -         | ...        | 580    | x                                       | 399    |
| <b>Аксубаевский</b>   |           |            |        |   |        |
| Число организаций, единиц                                     | -         | ...        | 6      | 4                                       | 10     |
| в процентах от общего числа организаций                       | -         | ...        | 60,0   | 40,0                                    | 100    |
| в процентах от общего числа организаций,<br>имевших поголовье | -         | ...        | 100    | x                                       | x      |
| Поголовье коров, голов  | -         | ...        | 5549   | x                                       | 5549   |
| в процентах от общего поголовья                               | -         | ...        | 100    | x                                       | 100    |
| в среднем на одну организацию, голов                          | -         | ...        | 925    | x                                       | 555    |
| <b>Актанышский</b>  |           |            |        |   |        |
| Число организаций, единиц                                     | ...       | -          | 16     | 6                                       | 22     |

|  | Сельскохозяйственные организации, |           |           |           |            |
|--|-----------------------------------|-----------|-----------|-----------|------------|
|  | до 101                            | 101 - 300 | 301 - 500 | 501 - 700 | 701 - 1000 |
| в процентах от общего числа организаций                    | ...                               | ...       | 31,8      | 18,2      | ...        |
| в процентах от общего числа организаций, имевших поголовье | ...                               | ...       | 43,8      | 25,0      | ...        |
| Поголовье коров, голов                                     | ...                               | ...       | 2818      | 2514      | ...        |
| в процентах от общего поголовья                            | ...                               | ...       | 31,7      | 28,2      | ...        |
| в среднем на одну организацию, голов                       | ...                               | ...       | 403       | 629       | ...        |
| <b>Алексеевский</b>  |                                   |           |           |           |            |
| Число организаций, единиц                                  | -                                 | ...       | -         | 3         | -          |
| в процентах от общего числа организаций                    | -                                 | ...       | -         | 15,8      | -          |
| в процентах от общего числа организаций, имевших поголовье | -                                 | ...       | -         | 50,0      | -          |
| Поголовье коров, голов                                     | -                                 | ...       | -         | 1868      | -          |
| в процентах от общего поголовья                            | -                                 | ...       | -         | 25,3      | -          |
| в среднем на одну организацию, голов                       | -                                 | ...       | -         | 623       | -          |
| <b>Алькеевский</b>   |                                   |           |           |           |            |
| Число организаций, единиц                                  | -                                 | ...       | -         | -         | -          |
| в процентах от общего числа организаций                    | -                                 | ...       | -         | -         | -          |
| в процентах от общего числа организаций, имевших поголовье | -                                 | ...       | -         | -         | -          |
| Поголовье коров, голов                                     | -                                 | ...       | -         | -         | -          |
| в процентах от общего поголовья                            | -                                 | ...       | -         | -         | -          |
| в среднем на одну организацию, голов                       | -                                 | ...       | -         | -         | -          |
| <b>Альметьевский</b>                                       |                                   |           |           |           |            |
| Число организаций, единиц                                  | 4                                 | 8         | ...       | ...       | -          |
| в процентах от общего числа организаций                    | 15,4                              | 30,8      | ...       | ...       | -          |
| в процентах от общего числа организаций, имевших поголовье | 25,0                              | 50,0      | ...       | ...       | -          |
| Поголовье коров, голов                                     | ...                               | 1345      | 1127      | ...       | -          |
| в процентах от общего поголовья                            | ...                               | 39,4      | 33,0      | ...       | -          |
| в среднем на одну организацию, голов                       | ...                               | 168       | 376       | ...       | -          |
| <b>Апастовский</b>   |                                   |           |           |           |            |
| Число организаций, единиц                                  | -                                 | ...       | ...       | ...       | ...        |
| в процентах от общего числа организаций                    | -                                 | ...       | ...       | ...       | ...        |
| в процентах от общего числа организаций, имевших поголовье | -                                 | ...       | ...       | ...       | ...        |
| Поголовье коров, голов                                     | -                                 | ...       | ...       | ...       | ...        |
| в процентах от общего поголовья                            | -                                 | ...       | ...       | ...       | ...        |



| имевшие поголовье коров, голов:                               |           |            | Организации,<br>не имевшие<br>поголовья | Итого |       |
|---|-----------|------------|---|-------|-------|
|   | 1001-1500 | свыше 1500 |   |       | всего |
| в процентах от общего числа организаций                       | ...       | -          | 72,7                                    | 27,3  | 100   |
| в процентах от общего числа организаций,<br>имевших поголовье | ...       | -          | 100                                     | x     | x     |
| Поголовье коров, голов  | ...       | -          | 8902                                    | x     | 8902  |
| в процентах от общего поголовья                               | ...       | -          | 100                                     | x     | 100   |
| в среднем на одну организацию, голов                          | ...       | -          | 556                                     | x     | 405   |
| <b>Алексеевский</b>   |           |            |   |       |       |
| Число организаций, единиц                                     | -         | ...        | 6                                       | 13    | 19    |
| в процентах от общего числа организаций                       | -         | ...        | 31,6                                    | 68,4  | 100   |
| в процентах от общего числа организаций,<br>имевших поголовье | -         | ...        | 100                                     | x     | x     |
| Поголовье коров, голов  | -         | ...        | 7383                                    | x     | 7383  |
| в процентах от общего поголовья                               | -         | ...        | 100                                     | x     | 100   |
| в среднем на одну организацию, голов                          | -         | ...        | 1231                                    | x     | 389   |
| <b>Алькеевский</b>  |           |            |   |       |       |
| Число организаций, единиц                                     | -         | ...        | 3                                       | 6     | 9     |
| в процентах от общего числа организаций                       | -         | ...        | 33,3                                    | 66,7  | 100   |
| в процентах от общего числа организаций,<br>имевших поголовье | -         | ...        | 100                                     | x     | x     |
| Поголовье коров, голов  | -         | ...        | 11951                                   | x     | 11951 |
| в процентах от общего поголовья                               | -         | ...        | 100                                     | x     | 100   |
| в среднем на одну организацию, голов                          | -         | ...        | 3984                                    | x     | 1328  |
| <b>Альметьевский</b>  |           |            |   |       |       |
| Число организаций, единиц                                     | -         | -          | 16                                      | 10    | 26    |
| в процентах от общего числа организаций                       | -         | -          | 61,5                                    | 38,5  | 100   |
| в процентах от общего числа организаций,<br>имевших поголовье | -         | -          | 100                                     | x     | x     |
| Поголовье коров, голов  | -         | -          | 3413                                    | x     | 3413  |
| в процентах от общего поголовья                               | -         | -          | 100                                     | x     | 100   |
| в среднем на одну организацию, голов                          | -         | -          | 213                                     | x     | 131   |
| <b>Апастовский</b>  |           |            |   |       |       |
| Число организаций, единиц                                     | -         | ...        | 6                                       | 7     | 13    |
| в процентах от общего числа организаций                       | -         | ...        | 46,2                                    | 53,8  | 100   |
| в процентах от общего числа организаций,<br>имевших поголовье | -         | ...        | 100                                     | x     | x     |
| Поголовье коров, голов  | -         | ...        | 6192                                    | x     | 6192  |
| в процентах от общего поголовья                               | -         | ...        | 100                                     | x     | 100   |

|  | Сельскохозяйственные организации, |           |           |           |            |
|--|-----------------------------------|-----------|-----------|-----------|------------|
|  | до 101                            | 101 - 300 | 301 - 500 | 501 - 700 | 701 - 1000 |
| в среднем на одну организацию, голов                       | -                                 | ...       | ...       | ...       | ...        |
| <b>Арский</b>  |                                   |           |           |           |            |
| Число организаций, единиц                                  | ...                               | ...       | ...       | 3         | ...        |
| в процентах от общего числа организаций                    | ...                               | ...       | ...       | 9,7       | ...        |
| в процентах от общего числа организаций, имевших поголовье | ...                               | ...       | ...       | 21,4      | ...        |
| Поголовье коров, голов                                     | ...                               | ...       | ...       | 1960      | ...        |
| в процентах от общего поголовья                            | ...                               | ...       | ...       | 18,5      | ...        |
| в среднем на одну организацию, голов                       | ...                               | ...       | ...       | 653       | ...        |
| <b>Атнинский</b>   |                                   |           |           |           |            |
| Число организаций, единиц                                  | -                                 | -         | ...       | ...       | 5          |
| в процентах от общего числа организаций                    | -                                 | -         | ...       | ...       | 55,6       |
| в процентах от общего числа организаций, имевших поголовье | -                                 | -         | ...       | ...       | 55,6       |
| Поголовье коров, голов                                     | -                                 | -         | ...       | ...       | 4800       |
| в процентах от общего поголовья                            | -                                 | -         | ...       | ...       | 67,9       |
| в среднем на одну организацию, голов                       | -                                 | -         | ...       | ...       | 960        |
| <b>Бавлинский</b>  |                                   |           |           |           |            |
| Число организаций, единиц                                  | ...                               | 4         | ...       | -         | -          |
| в процентах от общего числа организаций                    | ...                               | 40,0      | ...       | -         | -          |
| в процентах от общего числа организаций, имевших поголовье | ...                               | 50,0      | ...       | -         | -          |
| Поголовье коров, голов                                     | ...                               | 1130      | ...       | -         | -          |
| в процентах от общего поголовья                            | ...                               | 66,2      | ...       | -         | -          |
| в среднем на одну организацию, голов                       | ...                               | 283       | ...       | -         | -          |
| <b>Балтасинский</b>  |                                   |           |           |           |            |
| Число организаций, единиц                                  | -                                 | -         | 10        | ...       | ...        |
| в процентах от общего числа организаций                    | -                                 | -         | 37,0      | ...       | ...        |
| в процентах от общего числа организаций, имевших поголовье | -                                 | -         | 50,0      | ...       | ...        |
| Поголовье коров, голов                                     | -                                 | -         | ...       | 4790      | ...        |
| в процентах от общего поголовья                            | -                                 | -         | ...       | 46,6      | ...        |
| в среднем на одну организацию, голов                       | -                                 | -         | ...       | 599       | ...        |
| <b>Бугульминский</b>                                       |                                   |           |           |           |            |
| Число организаций, единиц                                  | ...                               | ...       | -         | ...       | -          |
| в процентах от общего числа организаций                    | ...                               | ...       | -         | ...       | -          |

| имевшие поголовье коров, голов:                               |           |            |       | Организации,<br>не имевшие<br>поголовья | Итого |
|---|-----------|------------|-------|---|-------|
|   | 1001-1500 | свыше 1500 | всего |   |       |
| в среднем на одну организацию, голов                          | -         | ...        | 1032  | x                                       | 476   |
| <b>Арский</b>   |           |            |       |   |       |
| Число организаций, единиц                                     | ...       | ...        | 14    | 17                                      | 31    |
| в процентах от общего числа организаций                       | ...       | ...        | 45,2  | 54,8                                    | 100   |
| в процентах от общего числа организаций,<br>имевших поголовье | ...       | ...        | 100   | x                                       | x     |
| Поголовье коров, голов  | ...       | ...        | 10596 | x                                       | 10596 |
| в процентах от общего поголовья                               | ...       | ...        | 100   | x                                       | 100   |
| в среднем на одну организацию, голов                          | ...       | ...        | 757   | x                                       | 342   |
| <b>Атнинский</b>  |           |            |       |   |       |
| Число организаций, единиц                                     | -         | -          | 9     | -                                       | 9     |
| в процентах от общего числа организаций                       | -         | -          | 100,0 | -                                       | 100   |
| в процентах от общего числа организаций,<br>имевших поголовье | -         | -          | 100   | x                                       | x     |
| Поголовье коров, голов  | -         | -          | 7068  | x                                       | 7068  |
| в процентах от общего поголовья                               | -         | -          | 100   | x                                       | 100   |
| в среднем на одну организацию, голов                          | -         | -          | 785   | x                                       | 785   |
| <b>Бавлинский</b>   |           |            |       |   |       |
| Число организаций, единиц                                     | -         | -          | 8     | ...                                     | 10    |
| в процентах от общего числа организаций                       | -         | -          | 80,0  | ...                                     | 100   |
| в процентах от общего числа организаций,<br>имевших поголовье | -         | -          | 100   | x                                       | x     |
| Поголовье коров, голов  | -         | -          | 1706  | x                                       | 1706  |
| в процентах от общего поголовья                               | -         | -          | 100   | x                                       | 100   |
| в среднем на одну организацию, голов                          | -         | -          | 213   | x                                       | 171   |
| <b>Балтасинский</b>   |           |            |       |   |       |
| Число организаций, единиц                                     | -         | -          | 20    | 7                                       | 27    |
| в процентах от общего числа организаций                       | -         | -          | 74,1  | 25,9                                    | 100   |
| в процентах от общего числа организаций,<br>имевших поголовье | -         | -          | 100   | x                                       | x     |
| Поголовье коров, голов  | -         | -          | 10290 | x                                       | 10290 |
| в процентах от общего поголовья                               | -         | -          | 100   | x                                       | 100   |
| в среднем на одну организацию, голов                          | -         | -          | 515   | x                                       | 381   |
| <b>Бугульминский</b>  |           |            |       |   |       |
| Число организаций, единиц                                     | -         | -          | 6     | 15                                      | 21    |
| в процентах от общего числа организаций                       | -         | -          | 28,6  | 71,4                                    | 100   |

|  | Сельскохозяйственные организации, |           |           |           |            |
|--|-----------------------------------|-----------|-----------|-----------|------------|
|  | до 101                            | 101 - 300 | 301 - 500 | 501 - 700 | 701 - 1000 |
| в процентах от общего числа организаций, имевших поголовье | ...                               | ...       | -         | ...       | -          |
| Поголовье коров, голов                                     | ...                               | ...       | -         | ...       | -          |
| в процентах от общего поголовья                            | ...                               | ...       | -         | ...       | -          |
| в среднем на одну организацию, голов                       | ...                               | ...       | -         | ...       | -          |
| <b>Буинский</b>  |                                   |           |           |           |            |
| Число организаций, единиц                                  | -                                 | 4         | 3         | -         | ...        |
| в процентах от общего числа организаций                    | -                                 | 26,7      | 20,0      | -         | ...        |
| в процентах от общего числа организаций, имевших поголовье | -                                 | 36,4      | 27,3      | -         | ...        |
| Поголовье коров, голов                                     | -                                 | 623       | 1020      | -         | ...        |
| в процентах от общего поголовья                            | -                                 | 9,9       | 16,2      | -         | ...        |
| в среднем на одну организацию, голов                       | -                                 | 156       | 340       | -         | ...        |
| <b>Верхнеуслонский</b>                                     |                                   |           |           |           |            |
| Число организаций, единиц                                  | ...                               | ...       | ...       | -         | -          |
| в процентах от общего числа организаций                    | ...                               | ...       | ...       | -         | -          |
| в процентах от общего числа организаций, имевших поголовье | ...                               | ...       | ...       | -         | -          |
| Поголовье коров, голов                                     | ...                               | ...       | ...       | -         | -          |
| в процентах от общего поголовья                            | ...                               | ...       | ...       | -         | -          |
| в среднем на одну организацию, голов                       | ...                               | ...       | ...       | -         | -          |
| <b>Высокогорский</b>                                       |                                   |           |           |           |            |
| Число организаций, единиц                                  | -                                 | 4         | 4         | ...       | -          |
| в процентах от общего числа организаций                    | -                                 | 21,1      | 21,1      | ...       | -          |
| в процентах от общего числа организаций, имевших поголовье | -                                 | 36,4      | 36,4      | ...       | -          |
| Поголовье коров, голов                                     | -                                 | 1083      | 1597      | ...       | -          |
| в процентах от общего поголовья                            | -                                 | 19,0      | 28,0      | ...       | -          |
| в среднем на одну организацию, голов                       | -                                 | 271       | 399       | ...       | -          |
| <b>Дрожжановский</b>                                       |                                   |           |           |           |            |
| Число организаций, единиц                                  | -                                 | -         | ...       | -         | ...        |
| в процентах от общего числа организаций                    | -                                 | -         | ...       | -         | ...        |
| в процентах от общего числа организаций, имевших поголовье | -                                 | -         | ...       | -         | ...        |
| Поголовье коров, голов                                     | -                                 | -         | ...       | -         | ...        |
| в процентах от общего поголовья                            | -                                 | -         | ...       | -         | ...        |
| в среднем на одну организацию, голов                       | -                                 | -         | ...       | -         | ...        |

| имевшие поголовье коров, голов:                               |           |            | Организации,<br>не имевшие<br>поголовья | Итого |       |
|---|-----------|------------|---|-------|-------|
|   | 1001-1500 | свыше 1500 |   |       | всего |
| в процентах от общего числа организаций,<br>имевших поголовье | -         | -          | 100                                     | x     | x     |
| Поголовье коров, голов  | -         | -          | 1574                                    | x     | 1574  |
| в процентах от общего поголовья                               | -         | -          | 100                                     | x     | 100   |
| в среднем на одну организацию, голов                          | -         | -          | 262                                     | x     | 75    |
| <b>Буинский</b>   |           |            |   |       |       |
| Число организаций, единиц                                     | ...       | -          | 11                                      | 4     | 15    |
| в процентах от общего числа организаций                       | ...       | -          | 73,3                                    | 26,7  | 100   |
| в процентах от общего числа организаций,<br>имевших поголовье | ...       | -          | 100                                     | x     | x     |
| Поголовье коров, голов  | ...       | -          | 6303                                    | x     | 6303  |
| в процентах от общего поголовья                               | ...       | -          | 100                                     | x     | 100   |
| в среднем на одну организацию, голов                          | ...       | -          | 573                                     | x     | 420   |
| <b>Верхнеуслонский</b>  |           |            |   |       |       |
| Число организаций, единиц                                     | ...       | ...        | 5                                       | 5     | 10    |
| в процентах от общего числа организаций                       | ...       | ...        | 50,0                                    | 50,0  | 100   |
| в процентах от общего числа организаций,<br>имевших поголовье | ...       | ...        | 100                                     | x     | x     |
| Поголовье коров, голов  | ...       | ...        | 4315                                    | x     | 4315  |
| в процентах от общего поголовья                               | ...       | ...        | 100                                     | x     | 100   |
| в среднем на одну организацию, голов                          | ...       | ...        | 863                                     | x     | 432   |
| <b>Высокогорский</b>  |           |            |   |       |       |
| Число организаций, единиц                                     | -         | ...        | 11                                      | 8     | 19    |
| в процентах от общего числа организаций                       | -         | ...        | 57,9                                    | 42,1  | 100   |
| в процентах от общего числа организаций,<br>имевших поголовье | -         | ...        | 100                                     | x     | x     |
| Поголовье коров, голов  | -         | ...        | 5694                                    | x     | 5694  |
| в процентах от общего поголовья                               | -         | ...        | 100                                     | x     | 100   |
| в среднем на одну организацию, голов                          | -         | ...        | 518                                     | x     | 300   |
| <b>Дрожжановский</b>  |           |            |   |       |       |
| Число организаций, единиц                                     | -         | ...        | 4                                       | 3     | 7     |
| в процентах от общего числа организаций                       | -         | ...        | 57,1                                    | 42,9  | 100   |
| в процентах от общего числа организаций,<br>имевших поголовье | -         | ...        | 100                                     | x     | x     |
| Поголовье коров, голов  | -         | ...        | 4119                                    | x     | 4119  |
| в процентах от общего поголовья                               | -         | ...        | 100                                     | x     | 100   |
| в среднем на одну организацию, голов                          | -         | ...        | 1030                                    | x     | 588   |

|  | Сельскохозяйственные организации, |           |           |           |            |
|--|-----------------------------------|-----------|-----------|-----------|------------|
|  | до 101                            | 101 - 300 | 301 - 500 | 501 - 700 | 701 - 1000 |
| <b>Елабужский</b>  |                                   |           |           |           |            |
| Число организаций, единиц                                  | ...                               | 4         | 4         | ...       | -          |
| в процентах от общего числа организаций                    | ...                               | 25,0      | 25,0      | ...       | -          |
| в процентах от общего числа организаций, имевших поголовье | ...                               | 40,0      | 40,0      | ...       | -          |
| Поголовье коров, голов                                     | ...                               | 800       | 1560      | ...       | -          |
| в процентах от общего поголовья                            | ...                               | 26,6      | 51,8      | ...       | -          |
| в среднем на одну организацию, голов                       | ...                               | 200       | 390       | ...       | -          |
| <b>Заинский</b>  |                                   |           |           |           |            |
| Число организаций, единиц                                  | ...                               | -         | ...       | -         | ...        |
| в процентах от общего числа организаций                    | ...                               | -         | ...       | -         | ...        |
| в процентах от общего числа организаций, имевших поголовье | ...                               | -         | ...       | -         | ...        |
| Поголовье коров, голов                                     | ...                               | -         | ...       | -         | ...        |
| в процентах от общего поголовья                            | ...                               | -         | ...       | -         | ...        |
| в среднем на одну организацию, голов                       | ...                               | -         | ...       | -         | ...        |
| <b>Зеленодольский</b>                                      |                                   |           |           |           |            |
| Число организаций, единиц                                  | -                                 | 4         | ...       | -         | -          |
| в процентах от общего числа организаций                    | -                                 | 19,0      | ...       | -         | -          |
| в процентах от общего числа организаций, имевших поголовье | -                                 | 50,0      | ...       | -         | -          |
| Поголовье коров, голов                                     | -                                 | ...       | 1271      | -         | -          |
| в процентах от общего поголовья                            | -                                 | ...       | 18,2      | -         | -          |
| в среднем на одну организацию, голов                       | -                                 | ...       | 424       | -         | -          |
| <b>Кайбицкий</b>   |                                   |           |           |           |            |
| Число организаций, единиц                                  | ...                               | ...       | -         | -         | ...        |
| в процентах от общего числа организаций                    | ...                               | ...       | -         | -         | ...        |
| в процентах от общего числа организаций, имевших поголовье | ...                               | ...       | -         | -         | ...        |
| Поголовье коров, голов                                     | ...                               | ...       | -         | -         | ...        |
| в процентах от общего поголовья                            | ...                               | ...       | -         | -         | ...        |
| в среднем на одну организацию, голов                       | ...                               | ...       | -         | -         | ...        |
| <b>Камско-Устьинский</b>                                   |                                   |           |           |           |            |
| Число организаций, единиц                                  | -                                 | ...       | -         | ...       | -          |
| в процентах от общего числа организаций                    | -                                 | ...       | -         | ...       | -          |
| в процентах от общего числа организаций, имевших поголовье | -                                 | ...       | -         | ...       | -          |

| имевшие поголовье коров, голов:                               |           |            | Организации,<br>не имевшие<br>поголовья | Итого |       |
|---|-----------|------------|---|-------|-------|
|   | 1001-1500 | свыше 1500 |   |       | всего |
| <b>Елабужский</b>   |           |            |   |       |       |
| Число организаций, единиц                                     | -         | -          | 10                                      | 6     | 16    |
| в процентах от общего числа организаций                       | -         | -          | 62,5                                    | 37,5  | 100   |
| в процентах от общего числа организаций,<br>имевших поголовье | -         | -          | 100                                     | x     | x     |
| Поголовье коров, голов  | -         | -          | 3013                                    | x     | 3013  |
| в процентах от общего поголовья                               | -         | -          | 100                                     | x     | 100   |
| в среднем на одну организацию, голов                          | -         | -          | 301                                     | x     | 188   |
| <b>Заинский</b>   |           |            |   |       |       |
| Число организаций, единиц                                     | ...       | ...        | 5                                       | 4     | 9     |
| в процентах от общего числа организаций                       | ...       | ...        | 55,6                                    | 44,4  | 100   |
| в процентах от общего числа организаций,<br>имевших поголовье | ...       | ...        | 100                                     | x     | x     |
| Поголовье коров, голов  | ...       | ...        | 4507                                    | x     | 4507  |
| в процентах от общего поголовья                               | ...       | ...        | 100                                     | x     | 100   |
| в среднем на одну организацию, голов                          | ...       | ...        | 901                                     | x     | 501   |
| <b>Зеленодольский</b>   |           |            |   |       |       |
| Число организаций, единиц                                     | -         | ...        | 8                                       | 13    | 21    |
| в процентах от общего числа организаций                       | -         | ...        | 38,1                                    | 61,9  | 100   |
| в процентах от общего числа организаций,<br>имевших поголовье | -         | ...        | 100                                     | x     | x     |
| Поголовье коров, голов  | -         | ...        | 6990                                    | x     | 6990  |
| в процентах от общего поголовья                               | -         | ...        | 100                                     | x     | 100   |
| в среднем на одну организацию, голов                          | -         | ...        | 874                                     | x     | 333   |
| <b>Кайбицкий</b>  |           |            |   |       |       |
| Число организаций, единиц                                     | ...       | ...        | 6                                       | 3     | 9     |
| в процентах от общего числа организаций                       | ...       | ...        | 66,7                                    | 33,3  | 100   |
| в процентах от общего числа организаций,<br>имевших поголовье | ...       | ...        | 100                                     | x     | x     |
| Поголовье коров, голов  | ...       | ...        | 4175                                    | x     | 4175  |
| в процентах от общего поголовья                               | ...       | ...        | 100                                     | x     | 100   |
| в среднем на одну организацию, голов                          | ...       | ...        | 696                                     | x     | 464   |
| <b>Камско-Устьинский</b>                                      |           |            |   |       |       |
| Число организаций, единиц                                     | -         | ...        | 3                                       | ...   | 5     |
| в процентах от общего числа организаций                       | -         | ...        | 60,0                                    | ...   | 100   |
| в процентах от общего числа организаций,<br>имевших поголовье | -         | ...        | 100                                     | x     | x     |

|  | Сельскохозяйственные организации, |           |           |           |            |
|--|-----------------------------------|-----------|-----------|-----------|------------|
|  | до 101                            | 101 - 300 | 301 - 500 | 501 - 700 | 701 - 1000 |
| Поголовье коров, голов                                     | -                                 | ...       | -         | ...       | -          |
| в процентах от общего поголовья                            | -                                 | ...       | -         | ...       | -          |
| в среднем на одну организацию, голов                       | -                                 | ...       | -         | ...       | -          |
| <b>Спасский</b>  |                                   |           |           |           |            |
| Число организаций, единиц                                  | -                                 | ...       | ...       | ...       | -          |
| в процентах от общего числа организаций                    | -                                 | ...       | ...       | ...       | -          |
| в процентах от общего числа организаций, имевших поголовье | -                                 | ...       | ...       | ...       | -          |
| Поголовье коров, голов                                     | -                                 | ...       | ...       | ...       | -          |
| в процентах от общего поголовья                            | -                                 | ...       | ...       | ...       | -          |
| в среднем на одну организацию, голов                       | -                                 | ...       | ...       | ...       | -          |
| <b>Кукморский</b>  |                                   |           |           |           |            |
| Число организаций, единиц                                  | -                                 | -         | ...       | 4         | 3          |
| в процентах от общего числа организаций                    | -                                 | -         | ...       | 25,0      | 18,8       |
| в процентах от общего числа организаций, имевших поголовье | -                                 | -         | ...       | 33,3      | 25,0       |
| Поголовье коров, голов                                     | -                                 | -         | ...       | 2526      | 2600       |
| в процентах от общего поголовья                            | -                                 | -         | ...       | 26,5      | 27,3       |
| в среднем на одну организацию, голов                       | -                                 | -         | ...       | 632       | 867        |
| <b>Лаишевский</b>  |                                   |           |           |           |            |
| Число организаций, единиц                                  | ...                               | 3         | 4         | ...       | -          |
| в процентах от общего числа организаций                    | ...                               | 12,5      | 16,7      | ...       | -          |
| в процентах от общего числа организаций, имевших поголовье | ...                               | 27,3      | 36,4      | ...       | -          |
| Поголовье коров, голов                                     | ...                               | 528       | 1630      | ...       | -          |
| в процентах от общего поголовья                            | ...                               | 13,2      | 40,7      | ...       | -          |
| в среднем на одну организацию, голов                       | ...                               | 176       | 408       | ...       | -          |
| <b>Лениногорский</b>                                       |                                   |           |           |           |            |
| Число организаций, единиц                                  | ...                               | 6         | ...       | -         | -          |
| в процентах от общего числа организаций                    | ...                               | 35,3      | ...       | -         | -          |
| в процентах от общего числа организаций, имевших поголовье | ...                               | 66,7      | ...       | -         | -          |
| Поголовье коров, голов                                     | ...                               | 1440      | ...       | -         | -          |
| в процентах от общего поголовья                            | ...                               | 41,9      | ...       | -         | -          |
| в среднем на одну организацию, голов                       | ...                               | 240       | ...       | -         | -          |
| <b>Мамадышский</b>   |                                   |           |           |           |            |
| Число организаций, единиц                                  | ...                               | ...       | -         | ...       | -          |



| имевшие поголовье коров, голов:                               |           |            |       | Организации,<br>не имевшие<br>поголовья | Итого |
|---|-----------|------------|-------|---|-------|
|   | 1001-1500 | свыше 1500 | всего |   |       |
| Поголовье коров, голов  | -         | ...        | 3865  | x                                       | 3865  |
| в процентах от общего поголовья                               | -         | ...        | 100   | x                                       | 100   |
| в среднем на одну организацию, голов                          | -         | ...        | 1288  | x                                       | 773   |
| <b>Спасский</b>   |           |            |       |   |       |
| Число организаций, единиц                                     | -         | -          | 3     | 5                                       | 8     |
| в процентах от общего числа организаций                       | -         | -          | 37,5  | 62,5                                    | 100   |
| в процентах от общего числа организаций,<br>имевших поголовье | -         | -          | 100   | x                                       | x     |
| Поголовье коров, голов  | -         | -          | 1385  | x                                       | 1385  |
| в процентах от общего поголовья                               | -         | -          | 100   | x                                       | 100   |
| в среднем на одну организацию, голов                          | -         | -          | 462   | x                                       | 173   |
| <b>Кукморский</b>   |           |            |       |   |       |
| Число организаций, единиц                                     | -         | ...        | 12    | 4                                       | 16    |
| в процентах от общего числа организаций                       | -         | ...        | 75,0  | 25,0                                    | 100   |
| в процентах от общего числа организаций,<br>имевших поголовье | -         | ...        | 100   | x                                       | x     |
| Поголовье коров, голов  | -         | ...        | 9536  | x                                       | 9536  |
| в процентах от общего поголовья                               | -         | ...        | 100   | x                                       | 100   |
| в среднем на одну организацию, голов                          | -         | ...        | 795   | x                                       | 596   |
| <b>Лаишевский</b>   |           |            |       |   |       |
| Число организаций, единиц                                     | ...       | -          | 11    | 13                                      | 24    |
| в процентах от общего числа организаций                       | ...       | -          | 45,8  | 54,2                                    | 100   |
| в процентах от общего числа организаций,<br>имевших поголовье | ...       | -          | 100   | x                                       | x     |
| Поголовье коров, голов  | ...       | -          | 4006  | x                                       | 4006  |
| в процентах от общего поголовья                               | ...       | -          | 100   | x                                       | 100   |
| в среднем на одну организацию, голов                          | ...       | -          | 364   | x                                       | 167   |
| <b>Лениногорский</b>  |           |            |       |   |       |
| Число организаций, единиц                                     | -         | ...        | 9     | 8                                       | 17    |
| в процентах от общего числа организаций                       | -         | ...        | 52,9  | 47,1                                    | 100   |
| в процентах от общего числа организаций,<br>имевших поголовье | -         | ...        | 100   | x                                       | x     |
| Поголовье коров, голов  | -         | ...        | 3440  | x                                       | 3440  |
| в процентах от общего поголовья                               | -         | ...        | 100   | x                                       | 100   |
| в среднем на одну организацию, голов                          | -         | ...        | 382   | x                                       | 202   |
| <b>Мамадышский</b>  |           |            |       |   |       |
| Число организаций, единиц                                     | -         | 3          | 8     | 12                                      | 20    |

|  | Сельскохозяйственные организации, |           |           |           |            |
|--|-----------------------------------|-----------|-----------|-----------|------------|
|  | до 101                            | 101 - 300 | 301 - 500 | 501 - 700 | 701 - 1000 |
| в процентах от общего числа организаций                    | ...                               | ...       | -         | ...       | -          |
| в процентах от общего числа организаций, имевших поголовье | ...                               | ...       | -         | ...       | -          |
| Поголовье коров, голов                                     | ...                               | ...       | -         | ...       | -          |
| в процентах от общего поголовья                            | ...                               | ...       | -         | ...       | -          |
| в среднем на одну организацию, голов                       | ...                               | ...       | -         | ...       | -          |
| <b>Менделеевский</b>                                       |                                   |           |           |           |            |
| Число организаций, единиц                                  | -                                 | ...       | ...       | -         | -          |
| в процентах от общего числа организаций                    | -                                 | ...       | ...       | -         | -          |
| в процентах от общего числа организаций, имевших поголовье | -                                 | ...       | ...       | -         | -          |
| Поголовье коров, голов                                     | -                                 | ...       | ...       | -         | -          |
| в процентах от общего поголовья                            | -                                 | ...       | ...       | -         | -          |
| в среднем на одну организацию, голов                       | -                                 | ...       | ...       | -         | -          |
| <b>Мензелинский</b>  |                                   |           |           |           |            |
| Число организаций, единиц                                  | -                                 | ...       | -         | 3         | ...        |
| в процентах от общего числа организаций                    | -                                 | ...       | -         | 23,1      | ...        |
| в процентах от общего числа организаций, имевших поголовье | -                                 | ...       | -         | 50,0      | ...        |
| Поголовье коров, голов                                     | -                                 | ...       | -         | 1680      | ...        |
| в процентах от общего поголовья                            | -                                 | ...       | -         | 30,5      | ...        |
| в среднем на одну организацию, голов                       | -                                 | ...       | -         | 560       | ...        |
| <b>Муслюмовский</b>  |                                   |           |           |           |            |
| Число организаций, единиц                                  | -                                 | -         | -         | ...       | -          |
| в процентах от общего числа организаций                    | -                                 | -         | -         | ...       | -          |
| в процентах от общего числа организаций, имевших поголовье | -                                 | -         | -         | ...       | -          |
| Поголовье коров, голов                                     | -                                 | -         | -         | ...       | -          |
| в процентах от общего поголовья                            | -                                 | -         | -         | ...       | -          |
| в среднем на одну организацию, голов                       | -                                 | -         | -         | ...       | -          |
| <b>Нижнекамский</b>  |                                   |           |           |           |            |
| Число организаций, единиц                                  | -                                 | -         | ...       | -         | -          |
| в процентах от общего числа организаций                    | -                                 | -         | ...       | -         | -          |
| в процентах от общего числа организаций, имевших поголовье | -                                 | -         | ...       | -         | -          |
| Поголовье коров, голов                                     | -                                 | -         | ...       | -         | -          |
| в процентах от общего поголовья                            | -                                 | -         | ...       | -         | -          |

| имевшие поголовье коров, голов:                               |           |            | Организации,<br>не имевшие<br>поголовья | Итого |       |
|---|-----------|------------|---|-------|-------|
|   | 1001-1500 | свыше 1500 |   |       | всего |
| в процентах от общего числа организаций                       | -         | 15,0       | 40,0                                    | 60,0  | 100   |
| в процентах от общего числа организаций,<br>имевших поголовье | -         | 37,5       | 100                                     | x     | x     |
| Поголовье коров, голов  | -         | 6939       | 7981                                    | x     | 7981  |
| в процентах от общего поголовья                               | -         | 86,9       | 100                                     | x     | 100   |
| в среднем на одну организацию, голов                          | -         | 2313       | 998                                     | x     | 399   |
| <b>Менделеевский</b>  |           |            |   |       |       |
| Число организаций, единиц                                     | -         | -          | 4                                       | 3     | 7     |
| в процентах от общего числа организаций                       | -         | -          | 57,1                                    | 42,9  | 100   |
| в процентах от общего числа организаций,<br>имевших поголовье | -         | -          | 100                                     | x     | x     |
| Поголовье коров, голов  | -         | -          | 1021                                    | x     | 1021  |
| в процентах от общего поголовья                               | -         | -          | 100                                     | x     | 100   |
| в среднем на одну организацию, голов                          | -         | -          | 255                                     | x     | 146   |
| <b>Мензелинский</b>   |           |            |   |       |       |
| Число организаций, единиц                                     | -         | ...        | 6                                       | 7     | 13    |
| в процентах от общего числа организаций                       | -         | ...        | 46,2                                    | 53,8  | 100   |
| в процентах от общего числа организаций,<br>имевших поголовье | -         | ...        | 100                                     | x     | x     |
| Поголовье коров, голов  | -         | ...        | 5510                                    | x     | 5510  |
| в процентах от общего поголовья                               | -         | ...        | 100                                     | x     | 100   |
| в среднем на одну организацию, голов                          | -         | ...        | 918                                     | x     | 424   |
| <b>Муслюмовский</b>   |           |            |   |       |       |
| Число организаций, единиц                                     | ...       | ...        | 3                                       | 6     | 9     |
| в процентах от общего числа организаций                       | ...       | ...        | 33,3                                    | 66,7  | 100   |
| в процентах от общего числа организаций,<br>имевших поголовье | ...       | ...        | 100                                     | x     | x     |
| Поголовье коров, голов  | ...       | ...        | 3523                                    | x     | 3523  |
| в процентах от общего поголовья                               | ...       | ...        | 100                                     | x     | 100   |
| в среднем на одну организацию, голов                          | ...       | ...        | 1174                                    | x     | 391   |
| <b>Нижнекамский</b>   |           |            |   |       |       |
| Число организаций, единиц                                     | ...       | ...        | 4                                       | 12    | 16    |
| в процентах от общего числа организаций                       | ...       | ...        | 25,0                                    | 75,0  | 100   |
| в процентах от общего числа организаций,<br>имевших поголовье | ...       | ...        | 100                                     | x     | x     |
| Поголовье коров, голов  | ...       | ...        | 5013                                    | x     | 5013  |
| в процентах от общего поголовья                               | ...       | ...        | 100                                     | x     | 100   |

|  | Сельскохозяйственные организации, |           |           |           |            |
|--|-----------------------------------|-----------|-----------|-----------|------------|
|  | до 101                            | 101 - 300 | 301 - 500 | 501 - 700 | 701 - 1000 |
| в среднем на одну организацию, голов                       | -                                 | -         | ...       | -         | -          |
| <b>Новошешминский</b>                                      |                                   |           |           |           |            |
| Число организаций, единиц                                  | -                                 | ...       | ...       | -         | -          |
| в процентах от общего числа организаций                    | -                                 | ...       | ...       | -         | -          |
| в процентах от общего числа организаций, имевших поголовье | -                                 | ...       | ...       | -         | -          |
| Поголовье коров, голов                                     | -                                 | ...       | ...       | -         | -          |
| в процентах от общего поголовья                            | -                                 | ...       | ...       | -         | -          |
| в среднем на одну организацию, голов                       | -                                 | ...       | ...       | -         | -          |
| <b>Нурлатский</b>  |                                   |           |           |           |            |
| Число организаций, единиц                                  | ...                               | 3         | ...       | ...       | -          |
| в процентах от общего числа организаций                    | ...                               | 17,6      | ...       | ...       | -          |
| в процентах от общего числа организаций, имевших поголовье | ...                               | 33,3      | ...       | ...       | -          |
| Поголовье коров, голов                                     | ...                               | 634       | ...       | ...       | -          |
| в процентах от общего поголовья                            | ...                               | 12,2      | ...       | ...       | -          |
| в среднем на одну организацию, голов                       | ...                               | 211       | ...       | ...       | -          |
| <b>Пестречинский</b>                                       |                                   |           |           |           |            |
| Число организаций, единиц                                  | ...                               | ...       | ...       | ...       | ...        |
| в процентах от общего числа организаций                    | ...                               | ...       | ...       | ...       | ...        |
| в процентах от общего числа организаций, имевших поголовье | ...                               | ...       | ...       | ...       | ...        |
| Поголовье коров, голов                                     | ...                               | ...       | ...       | ...       | ...        |
| в процентах от общего поголовья                            | ...                               | ...       | ...       | ...       | ...        |
| в среднем на одну организацию, голов                       | ...                               | ...       | ...       | ...       | ...        |
| <b>Рыбно-Слободский</b>                                    |                                   |           |           |           |            |
| Число организаций, единиц                                  | 4                                 | ...       | 3         | ...       | -          |
| в процентах от общего числа организаций                    | 21,1                              | ...       | 15,8      | ...       | -          |
| в процентах от общего числа организаций, имевших поголовье | 44,4                              | ...       | 33,3      | ...       | -          |
| Поголовье коров, голов                                     | 332                               | ...       | 1111      | ...       | -          |
| в процентах от общего поголовья                            | 15,6                              | ...       | 52,2      | ...       | -          |
| в среднем на одну организацию, голов                       | 83                                | ...       | 370       | ...       | -          |
| <b>Сабинский</b>   |                                   |           |           |           |            |
| Число организаций, единиц                                  | ...                               | ...       | 3         | ...       | ...        |
| в процентах от общего числа организаций                    | ...                               | ...       | 16,7      | ...       | ...        |

| имевшие поголовье коров, голов:                               |           |            | Организации,<br>не имевшие<br>поголовья | Итого |       |
|---|-----------|------------|---|-------|-------|
|   | 1001-1500 | свыше 1500 |   |       | всего |
| в среднем на одну организацию, голов                          | ...       | ...        | 1253                                    | x     | 313   |
| <b>Новошешминский</b>   |           |            |   |       |       |
| Число организаций, единиц                                     | -         | ...        | 4                                       | 3     | 7     |
| в процентах от общего числа организаций                       | -         | ...        | 57,1                                    | 42,9  | 100   |
| в процентах от общего числа организаций,<br>имевших поголовье | -         | ...        | 100                                     | x     | x     |
| Поголовье коров, голов  | -         | ...        | 3924                                    | x     | 3924  |
| в процентах от общего поголовья                               | -         | ...        | 100                                     | x     | 100   |
| в среднем на одну организацию, голов                          | -         | ...        | 981                                     | x     | 561   |
| <b>Нурлатский</b>   |           |            |   |       |       |
| Число организаций, единиц                                     | -         | ...        | 9                                       | 8     | 17    |
| в процентах от общего числа организаций                       | -         | ...        | 52,9                                    | 47,1  | 100   |
| в процентах от общего числа организаций,<br>имевших поголовье | -         | ...        | 100                                     | x     | x     |
| Поголовье коров, голов  | -         | ...        | 5191                                    | x     | 5191  |
| в процентах от общего поголовья                               | -         | ...        | 100                                     | x     | 100   |
| в среднем на одну организацию, голов                          | -         | ...        | 577                                     | x     | 305   |
| <b>Пестречинский</b>  |           |            |   |       |       |
| Число организаций, единиц                                     | ...       | -          | 9                                       | 13    | 22    |
| в процентах от общего числа организаций                       | ...       | -          | 40,9                                    | 59,1  | 100   |
| в процентах от общего числа организаций,<br>имевших поголовье | ...       | -          | 100                                     | x     | x     |
| Поголовье коров, голов  | ...       | -          | 4026                                    | x     | 4026  |
| в процентах от общего поголовья                               | ...       | -          | 100                                     | x     | 100   |
| в среднем на одну организацию, голов                          | ...       | -          | 447                                     | x     | 183   |
| <b>Рыбно-Слободский</b>                                       |           |            |   |       |       |
| Число организаций, единиц                                     | -         | -          | 9                                       | 10    | 19    |
| в процентах от общего числа организаций                       | -         | -          | 47,4                                    | 52,6  | 100   |
| в процентах от общего числа организаций,<br>имевших поголовье | -         | -          | 100                                     | x     | x     |
| Поголовье коров, голов  | -         | -          | 2130                                    | x     | 2130  |
| в процентах от общего поголовья                               | -         | -          | 100                                     | x     | 100   |
| в среднем на одну организацию, голов                          | -         | -          | 237                                     | x     | 112   |
| <b>Сабинский</b>  |           |            |   |       |       |
| Число организаций, единиц                                     | -         | ...        | 11                                      | 7     | 18    |
| в процентах от общего числа организаций                       | -         | ...        | 61,1                                    | 38,9  | 100   |

|  | Сельскохозяйственные организации, |           |           |           |            |
|--|-----------------------------------|-----------|-----------|-----------|------------|
|  | до 101                            | 101 - 300 | 301 - 500 | 501 - 700 | 701 - 1000 |
| в процентах от общего числа организаций, имевших поголовье | ...                               | ...       | 27,3      | ...       | ...        |
| Поголовье коров, голов                                     | ...                               | ...       | 1180      | ...       | ...        |
| в процентах от общего поголовья                            | ...                               | ...       | 17,2      | ...       | ...        |
| в среднем на одну организацию, голов                       | ...                               | ...       | 393       | ...       | ...        |
| <b>Сармановский</b>  |                                   |           |           |           |            |
| Число организаций, единиц                                  | -                                 | ...       | -         | -         | ...        |
| в процентах от общего числа организаций                    | -                                 | ...       | -         | -         | ...        |
| в процентах от общего числа организаций, имевших поголовье | -                                 | ...       | -         | -         | ...        |
| Поголовье коров, голов                                     | -                                 | ...       | -         | -         | ...        |
| в процентах от общего поголовья                            | -                                 | ...       | -         | -         | ...        |
| в среднем на одну организацию, голов                       | -                                 | ...       | -         | -         | ...        |
| <b>Ютазинский</b>  |                                   |           |           |           |            |
| Число организаций, единиц                                  | -                                 | ...       | ...       | ...       | ...        |
| в процентах от общего числа организаций                    | -                                 | ...       | ...       | ...       | ...        |
| в процентах от общего числа организаций, имевших поголовье | -                                 | ...       | ...       | ...       | ...        |
| Поголовье коров, голов                                     | -                                 | ...       | ...       | ...       | ...        |
| в процентах от общего поголовья                            | -                                 | ...       | ...       | ...       | ...        |
| в среднем на одну организацию, голов                       | -                                 | ...       | ...       | ...       | ...        |
| <b>Тетюшский</b>   |                                   |           |           |           |            |
| Число организаций, единиц                                  | ...                               | 10        | ...       | -         | -          |
| в процентах от общего числа организаций                    | ...                               | 50,0      | ...       | -         | -          |
| в процентах от общего числа организаций, имевших поголовье | ...                               | 76,9      | ...       | -         | -          |
| Поголовье коров, голов                                     | ...                               | 2196      | ...       | -         | -          |
| в процентах от общего поголовья                            | ...                               | 75,5      | ...       | -         | -          |
| в среднем на одну организацию, голов                       | ...                               | 220       | ...       | -         | -          |
| <b>Тюлячинский</b>   |                                   |           |           |           |            |
| Число организаций, единиц                                  | -                                 | 3         | ...       | ...       | -          |
| в процентах от общего числа организаций                    | -                                 | 30,0      | ...       | ...       | -          |
| в процентах от общего числа организаций, имевших поголовье | -                                 | 50,0      | ...       | ...       | -          |
| Поголовье коров, голов                                     | -                                 | 620       | ...       | ...       | -          |
| в процентах от общего поголовья                            | -                                 | 15,2      | ...       | ...       | -          |
| в среднем на одну организацию, голов                       | -                                 | 207       | ...       | ...       | -          |

| имевшие поголовье коров, голов:                               |           |            |       | Организации,<br>не имевшие<br>поголовья | Итого |
|---|-----------|------------|-------|---|-------|
|   | 1001-1500 | свыше 1500 | всего |   |       |
| в процентах от общего числа организаций,<br>имевших поголовье | -         | ...        | 100   | x                                       | x     |
| Поголовье коров, голов  | -         | ...        | 6850  | x                                       | 6850  |
| в процентах от общего поголовья                               | -         | ...        | 100   | x                                       | 100   |
| в среднем на одну организацию, голов                          | -         | ...        | 623   | x                                       | 381   |
| <b>Сармановский</b>   |           |            |       |   |       |
| Число организаций, единиц                                     | -         | ...        | 4     | ...                                     | 6     |
| в процентах от общего числа организаций                       | -         | ...        | 66,7  | ...                                     | 100   |
| в процентах от общего числа организаций,<br>имевших поголовье | -         | ...        | 100   | x                                       | x     |
| Поголовье коров, голов  | -         | ...        | 4820  | x                                       | 4820  |
| в процентах от общего поголовья                               | -         | ...        | 100   | x                                       | 100   |
| в среднем на одну организацию, голов                          | -         | ...        | 1205  | x                                       | 803   |
| <b>Ютазинский</b>   |           |            |       |   |       |
| Число организаций, единиц                                     | -         | -          | 5     | ...                                     | 7     |
| в процентах от общего числа организаций                       | -         | -          | 71,4  | ...                                     | 100   |
| в процентах от общего числа организаций,<br>имевших поголовье | -         | -          | 100   | x                                       | x     |
| Поголовье коров, голов  | -         | -          | 2270  | x                                       | 2270  |
| в процентах от общего поголовья                               | -         | -          | 100   | x                                       | 100   |
| в среднем на одну организацию, голов                          | -         | -          | 454   | x                                       | 324   |
| <b>Тетюшский</b>  |           |            |       |   |       |
| Число организаций, единиц                                     | -         | -          | 13    | 7                                       | 20    |
| в процентах от общего числа организаций                       | -         | -          | 65,0  | 35,0                                    | 100   |
| в процентах от общего числа организаций,<br>имевших поголовье | -         | -          | 100   | x                                       | x     |
| Поголовье коров, голов  | -         | -          | 2908  | x                                       | 2908  |
| в процентах от общего поголовья                               | -         | -          | 100   | x                                       | 100   |
| в среднем на одну организацию, голов                          | -         | -          | 224   | x                                       | 145   |
| <b>Тюлячинский</b>  |           |            |       |   |       |
| Число организаций, единиц                                     | -         | ...        | 6     | 4                                       | 10    |
| в процентах от общего числа организаций                       | -         | ...        | 60,0  | 40,0                                    | 100   |
| в процентах от общего числа организаций,<br>имевших поголовье | -         | ...        | 100   | x                                       | x     |
| Поголовье коров, голов  | -         | ...        | 4080  | x                                       | 4080  |
| в процентах от общего поголовья                               | -         | ...        | 100   | x                                       | 100   |
| в среднем на одну организацию, голов                          | -         | ...        | 680   | x                                       | 408   |

|  | Сельскохозяйственные организации, |           |           |           |            |
|--|-----------------------------------|-----------|-----------|-----------|------------|
|  | до 101                            | 101 - 300 | 301 - 500 | 501 - 700 | 701 - 1000 |
| <b>Тукаевский</b>  |                                   |           |           |           |            |
| Число организаций, единиц                                  | ...                               | ...       | 4         | 3         | -          |
| в процентах от общего числа организаций                    | ...                               | ...       | 22,2      | 16,7      | -          |
| в процентах от общего числа организаций, имевших поголовье | ...                               | ...       | 36,4      | 27,3      | -          |
| Поголовье коров, голов                                     | ...                               | ...       | 1490      | 1910      | -          |
| в процентах от общего поголовья                            | ...                               | ...       | 30,5      | 39,2      | -          |
| в среднем на одну организацию, голов                       | ...                               | ...       | 373       | 637       | -          |
| <b>Черемшанский</b>  |                                   |           |           |           |            |
| Число организаций, единиц                                  | ...                               | 4         | ...       | -         | -          |
| в процентах от общего числа организаций                    | ...                               | 26,7      | ...       | -         | -          |
| в процентах от общего числа организаций, имевших поголовье | ...                               | 50,0      | ...       | -         | -          |
| Поголовье коров, голов                                     | ...                               | 900       | ...       | -         | -          |
| в процентах от общего поголовья                            | ...                               | 67,2      | ...       | -         | -          |
| в среднем на одну организацию, голов                       | ...                               | 225       | ...       | -         | -          |
| <b>Чистопольский</b>                                       |                                   |           |           |           |            |
| Число организаций, единиц                                  | 3                                 | -         | -         | ...       | -          |
| в процентах от общего числа организаций                    | 16,7                              | -         | -         | ...       | -          |
| в процентах от общего числа организаций, имевших поголовье | 42,9                              | -         | -         | ...       | -          |
| Поголовье коров, голов                                     | 286                               | -         | -         | ...       | -          |
| в процентах от общего поголовья                            | 4,7                               | -         | -         | ...       | -          |
| в среднем на одну организацию, голов                       | 95                                | -         | -         | ...       | -          |
| <b>городские округа:</b>                                   |                                   |           |           |           |            |
| <b>Казань</b>  |                                   |           |           |           |            |
| Число организаций, единиц                                  | -                                 | -         | -         | -         | -          |
| в процентах от общего числа организаций                    | -                                 | -         | -         | -         | -          |
| в процентах от общего числа организаций, имевших поголовье | -                                 | -         | -         | -         | -          |
| Поголовье коров, голов                                     | -                                 | -         | -         | -         | -          |
| в процентах от общего поголовья                            | -                                 | -         | -         | -         | -          |
| в среднем на одну организацию, голов                       | -                                 | -         | -         | -         | -          |
| <b>Набережные Челны</b>                                    |                                   |           |           |           |            |
| Число организаций, единиц                                  | -                                 | -         | -         | -         | -          |
| в процентах от общего числа организаций                    | -                                 | -         | -         | -         | -          |
| в процентах от общего числа организаций, имевших поголовье | -                                 | -         | -         | -         | -          |
| Поголовье коров, голов                                     | -                                 | -         | -         | -         | -          |
| в процентах от общего поголовья                            | -                                 | -         | -         | -         | -          |
| в среднем на одну организацию, голов                       | -                                 | -         | -         | -         | -          |



| имевшие поголовье коров, голов:                               |           |            | Организации,<br>не имевшие<br>поголовья | Итого |       |
|---|-----------|------------|---|-------|-------|
|   | 1001-1500 | свыше 1500 |   |       | всего |
| <b>Тукаевский</b>   |           |            |   |       |       |
| Число организаций, единиц                                     | ...       | -          | 11                                      | 7     | 18    |
| в процентах от общего числа организаций                       | ...       | -          | 61,1                                    | 38,9  | 100   |
| в процентах от общего числа организаций,<br>имевших поголовье | ...       | -          | 100                                     | x     | x     |
| Поголовье коров, голов  | ...       | -          | 4878                                    | x     | 4878  |
| в процентах от общего поголовья                               | ...       | -          | 100                                     | x     | 100   |
| в среднем на одну организацию, голов                          | ...       | -          | 443                                     | x     | 271   |
| <b>Черемшанский</b>   |           |            |   |       |       |
| Число организаций, единиц                                     | -         | -          | 8                                       | 7     | 15    |
| в процентах от общего числа организаций                       | -         | -          | 53,3                                    | 46,7  | 100   |
| в процентах от общего числа организаций,<br>имевших поголовье | -         | -          | 100                                     | x     | x     |
| Поголовье коров, голов  | -         | -          | 1339                                    | x     | 1339  |
| в процентах от общего поголовья                               | -         | -          | 100                                     | x     | 100   |
| в среднем на одну организацию, голов                          | -         | -          | 167                                     | x     | 89    |
| <b>Чистопольский</b>  |           |            |   |       |       |
| Число организаций, единиц                                     | ...       | ...        | 7                                       | 11    | 18    |
| в процентах от общего числа организаций                       | ...       | ...        | 38,9                                    | 61,1  | 100   |
| в процентах от общего числа организаций,<br>имевших поголовье | ...       | ...        | 100                                     | x     | x     |
| Поголовье коров, голов  | ...       | ...        | 6024                                    | x     | 6024  |
| в процентах от общего поголовья                               | ...       | ...        | 100                                     | x     | 100   |
| в среднем на одну организацию, голов                          | ...       | ...        | 861                                     | x     | 335   |
| <b>городские округа:</b>                                      |           |            |   |       |       |
| <b>Казань</b>   |           |            |   |       |       |
| Число организаций, единиц                                     | -         | -          | -                                       | ...   | ...   |
| в процентах от общего числа организаций                       | -         | -          | -                                       | ...   | ...   |
| в процентах от общего числа организаций,<br>имевших поголовье | -         | -          | -                                       | x     | x     |
| Поголовье коров, голов  | -         | -          | -                                       | x     | -     |
| в процентах от общего поголовья                               | -         | -          | -                                       | x     | -     |
| в среднем на одну организацию, голов                          | -         | -          | -                                       | x     | -     |
| <b>Набережные Челны</b>                                       |           |            |   |       |       |
| Число организаций, единиц                                     | -         | -          | -                                       | ...   | ...   |
| в процентах от общего числа организаций                       | -         | -          | -                                       | ...   | ...   |
| в процентах от общего числа организаций,<br>имевших поголовье | -         | -          | -                                       | x     | x     |
| Поголовье коров, голов  | -         | -          | -                                       | x     | -     |
| в процентах от общего поголовья                               | -         | -          | -                                       | x     | -     |
| в среднем на одну организацию, голов                          | -         | -          | -                                       | x     | -     |

## 131. ГРУППИРОВКА СЕЛЬСКОХОЗЯЙСТВЕННЫХ

(на 1 июля 2016 года)

|  | Сельскохозяйственные организации, |           |            |             |              |
|--|-----------------------------------|-----------|------------|-------------|--------------|
|  | до 201                            | 201 - 500 | 501 - 1000 | 1001 - 5000 | 5001 - 10000 |
| <b>РЕСПУБЛИКА ТАТАРСТАН</b>                                |                                   |           |            |             |              |
| Число организаций, единиц                                  | 8                                 | 4         | 4          | 15          | 4            |
| в процентах от общего числа организаций                    | 1,3                               | 0,6       | 0,6        | 2,3         | 0,6          |
| в процентах от общего числа организаций, имевших поголовье | 20,0                              | 10,0      | 10,0       | 37,5        | 10,0         |
| Поголовье свиней, голов                                    | ...                               | 1804      | 2723       | 36121       | 29615        |
| в процентах от общего поголовья                            | ...                               | 0,4       | 0,6        | 8,3         | 6,8          |
| в среднем на одну организацию, голов                       | ...                               | 451       | 681        | 2408        | 7404         |
| <b>муниципальные районы:</b>                               |                                   |           |            |             |              |
| <b>Агрызский</b>   |                                   |           |            |             |              |
| Число организаций, единиц                                  | -                                 | -         | -          | -           | ...          |
| в процентах от общего числа организаций                    | -                                 | -         | -          | -           | ...          |
| в процентах от общего числа организаций, имевших поголовье | -                                 | -         | -          | -           | ...          |
| Поголовье свиней, голов                                    | -                                 | -         | -          | -           | ...          |
| в процентах от общего поголовья                            | -                                 | -         | -          | -           | ...          |
| в среднем на одну организацию, голов                       | -                                 | -         | -          | -           | ...          |
| <b>Азнакаевский</b>  |                                   |           |            |             |              |
| Число организаций, единиц                                  | -                                 | -         | -          | -           | -            |
| в процентах от общего числа организаций                    | -                                 | -         | -          | -           | -            |
| в процентах от общего числа организаций, имевших поголовье | -                                 | -         | -          | -           | -            |
| Поголовье свиней, голов                                    | -                                 | -         | -          | -           | -            |
| в процентах от общего поголовья                            | -                                 | -         | -          | -           | -            |
| в среднем на одну организацию, голов                       | -                                 | -         | -          | -           | -            |
| <b>Аксубаевский</b>  |                                   |           |            |             |              |
| Число организаций, единиц                                  | ...                               | -         | -          | -           | -            |
| в процентах от общего числа организаций                    | ...                               | -         | -          | -           | -            |
| в процентах от общего числа организаций, имевших поголовье | ...                               | -         | -          | -           | -            |
| Поголовье свиней, голов                                    | ...                               | -         | -          | -           | -            |
| в процентах от общего поголовья                            | ...                               | -         | -          | -           | -            |
| в среднем на одну организацию, голов                       | ...                               | -         | -          | -           | -            |
| <b>Актанышский</b>   |                                   |           |            |             |              |
| Число организаций, единиц                                  | -                                 | -         | -          | ...         | -            |

**ОРГАНИЗАЦИЙ ПО ПОГОЛОВЬЮ СВИНЕЙ**

| имевшие поголовье свиней, голов:                              |                  |             |        | Организации,<br>не имевшие<br>поголовья | Итого  |
|---|------------------|-------------|--------|---|--------|
|   | 10001 -<br>25000 | свыше 25000 | всего  |   |        |
| <b>РЕСПУБЛИКА ТАТАРСТАН</b>                                   |                  |             |        |   |        |
| Число организаций, единиц                                     | ...              | ...         | 40     | 600                                     | 640    |
| в процентах от общего числа организаций                       | ...              | ...         | 6,3    | 93,8                                    | 100    |
| в процентах от общего числа организаций,<br>имевших поголовье | ...              | ...         | 100    | x                                       | x      |
| Поголовье свиней, голов                                       | ...              | 342120      | 437456 | x                                       | 437456 |
| в процентах от общего поголовья                               | ...              | 78,2        | 100    | x                                       | 100    |
| в среднем на одну организацию, голов                          | ...              | 114040      | 10936  | x                                       | 684    |
| <b>муниципальные районы:</b>                                  |                  |             |        |   |        |
| <b>Агрызский</b>  |                  |             |        |   |        |
| Число организаций, единиц                                     | -                | -           | ...    | ...                                     | 5      |
| в процентах от общего числа организаций                       | -                | -           | ...    | 80,0                                    | 100    |
| в процентах от общего числа организаций,<br>имевших поголовье | -                | -           | ...    | x                                       | x      |
| Поголовье свиней, голов                                       | -                | -           | ...    | x                                       | ...    |
| в процентах от общего поголовья                               | -                | -           | ...    | x                                       | ...    |
| в среднем на одну организацию, голов                          | -                | -           | ...    | x                                       | ...    |
| <b>Азнакаевский</b>   |                  |             |        |   |        |
| Число организаций, единиц                                     | -                | -           | -      | 16                                      | 16     |
| в процентах от общего числа организаций                       | -                | -           | -      | 100,0                                   | 100    |
| в процентах от общего числа организаций,<br>имевших поголовье | -                | -           | -      | x                                       | x      |
| Поголовье свиней, голов                                       | -                | -           | -      | x                                       | -      |
| в процентах от общего поголовья                               | -                | -           | -      | x                                       | -      |
| в среднем на одну организацию, голов                          | -                | -           | -      | x                                       | -      |
| <b>Аксубаевский</b>   |                  |             |        |   |        |
| Число организаций, единиц                                     | -                | -           | ...    | 9                                       | 10     |
| в процентах от общего числа организаций                       | -                | -           | ...    | 90,0                                    | 100    |
| в процентах от общего числа организаций,<br>имевших поголовье | -                | -           | ...    | x                                       | x      |
| Поголовье свиней, голов                                       | -                | -           | ...    | x                                       | ...    |
| в процентах от общего поголовья                               | -                | -           | ...    | x                                       | ...    |
| в среднем на одну организацию, голов                          | -                | -           | ...    | x                                       | ...    |
| <b>Актанышский</b>  |                  |             |        |   |        |
| Число организаций, единиц                                     | -                | -           | ...    | 21                                      | 22     |

|  | Сельскохозяйственные организации, |           |            |             |              |
|--|-----------------------------------|-----------|------------|-------------|--------------|
|  | до 201                            | 201 - 500 | 501 - 1000 | 1001 - 5000 | 5001 - 10000 |
| в процентах от общего числа организаций                    | -                                 | -         | -          | ...         | -            |
| в процентах от общего числа организаций, имевших поголовье | -                                 | -         | -          | ...         | -            |
| Поголовье свиней, голов                                    | -                                 | -         | -          | ...         | -            |
| в процентах от общего поголовья                            | -                                 | -         | -          | ...         | -            |
| в среднем на одну организацию, голов                       | -                                 | -         | -          | ...         | -            |
| <b>Алексеевский</b>  |                                   |           |            |             |              |
| Число организаций, единиц                                  | -                                 | -         | ...        | ...         | -            |
| в процентах от общего числа организаций                    | -                                 | -         | ...        | ...         | -            |
| в процентах от общего числа организаций, имевших поголовье | -                                 | -         | ...        | ...         | -            |
| Поголовье свиней, голов                                    | -                                 | -         | ...        | ...         | -            |
| в процентах от общего поголовья                            | -                                 | -         | ...        | ...         | -            |
| в среднем на одну организацию, голов                       | -                                 | -         | ...        | ...         | -            |
| <b>Алькеевский</b>   |                                   |           |            |             |              |
| Число организаций, единиц                                  | -                                 | -         | -          | -           | -            |
| в процентах от общего числа организаций                    | -                                 | -         | -          | -           | -            |
| в процентах от общего числа организаций, имевших поголовье | -                                 | -         | -          | -           | -            |
| Поголовье свиней, голов                                    | -                                 | -         | -          | -           | -            |
| в процентах от общего поголовья                            | -                                 | -         | -          | -           | -            |
| в среднем на одну организацию, голов                       | -                                 | -         | -          | -           | -            |
| <b>Альметьевский</b>                                       |                                   |           |            |             |              |
| Число организаций, единиц                                  | -                                 | -         | ...        | -           | -            |
| в процентах от общего числа организаций                    | -                                 | -         | ...        | -           | -            |
| в процентах от общего числа организаций, имевших поголовье | -                                 | -         | ...        | -           | -            |
| Поголовье свиней, голов                                    | -                                 | -         | ...        | -           | -            |
| в процентах от общего поголовья                            | -                                 | -         | ...        | -           | -            |
| в среднем на одну организацию, голов                       | -                                 | -         | ...        | -           | -            |
| <b>Апастовский</b>   |                                   |           |            |             |              |
| Число организаций, единиц                                  | -                                 | -         | -          | -           | -            |
| в процентах от общего числа организаций                    | -                                 | -         | -          | -           | -            |
| в процентах от общего числа организаций, имевших поголовье | -                                 | -         | -          | -           | -            |
| Поголовье свиней, голов                                    | -                                 | -         | -          | -           | -            |
| в процентах от общего поголовья                            | -                                 | -         | -          | -           | -            |

| имевшие поголовье свиней, голов:                              |                  |             |       | Организации,<br>не имевшие<br>поголовья | Итого |
|---|------------------|-------------|-------|---|-------|
|   | 10001 -<br>25000 | свыше 25000 | всего |   |       |
| в процентах от общего числа организаций                       | -                | -           | ...   | 95,5                                    | 100   |
| в процентах от общего числа организаций,<br>имевших поголовье | -                | -           | ...   | x                                       | x     |
| Поголовье свиней, голов                                       | -                | -           | ...   | x                                       | ...   |
| в процентах от общего поголовья                               | -                | -           | ...   | x                                       | ...   |
| в среднем на одну организацию, голов                          | -                | -           | ...   | x                                       | ...   |
| <b>Алексеевский</b>   |                  |             |       |   |       |
| Число организаций, единиц                                     | -                | -           | ...   | 17                                      | 19    |
| в процентах от общего числа организаций                       | -                | -           | ...   | 89,5                                    | 100   |
| в процентах от общего числа организаций,<br>имевших поголовье | -                | -           | ...   | x                                       | x     |
| Поголовье свиней, голов                                       | -                | -           | ...   | x                                       | ...   |
| в процентах от общего поголовья                               | -                | -           | ...   | x                                       | ...   |
| в среднем на одну организацию, голов                          | -                | -           | ...   | x                                       | ...   |
| <b>Алькеевский</b>  |                  |             |       |   |       |
| Число организаций, единиц                                     | ...              | -           | ...   | 8                                       | 9     |
| в процентах от общего числа организаций                       | ...              | -           | ...   | 88,9                                    | 100   |
| в процентах от общего числа организаций,<br>имевших поголовье | ...              | -           | ...   | x                                       | x     |
| Поголовье свиней, голов                                       | ...              | -           | ...   | x                                       | ...   |
| в процентах от общего поголовья                               | ...              | -           | ...   | x                                       | ...   |
| в среднем на одну организацию, голов                          | ...              | -           | ...   | x                                       | ...   |
| <b>Альметьевский</b>  |                  |             |       |   |       |
| Число организаций, единиц                                     | -                | -           | ...   | 25                                      | 26    |
| в процентах от общего числа организаций                       | -                | -           | ...   | 96,2                                    | 100   |
| в процентах от общего числа организаций,<br>имевших поголовье | -                | -           | ...   | x                                       | x     |
| Поголовье свиней, голов                                       | -                | -           | ...   | x                                       | ...   |
| в процентах от общего поголовья                               | -                | -           | ...   | x                                       | ...   |
| в среднем на одну организацию, голов                          | -                | -           | ...   | x                                       | ...   |
| <b>Апастовский</b>  |                  |             |       |   |       |
| Число организаций, единиц                                     | -                | -           | -     | 13                                      | 13    |
| в процентах от общего числа организаций                       | -                | -           | -     | 100,0                                   | 100   |
| в процентах от общего числа организаций,<br>имевших поголовье | -                | -           | -     | x                                       | x     |
| Поголовье свиней, голов                                       | -                | -           | -     | x                                       | -     |
| в процентах от общего поголовья                               | -                | -           | -     | x                                       | -     |

|  | Сельскохозяйственные организации, |           |            |             |              |
|--|-----------------------------------|-----------|------------|-------------|--------------|
|  | до 201                            | 201 - 500 | 501 - 1000 | 1001 - 5000 | 5001 - 10000 |
| в среднем на одну организацию, голов                       | -                                 | -         | -          | -           | -            |
| <b>Арский</b>  |                                   |           |            |             |              |
| Число организаций, единиц                                  | -                                 | -         | -          | -           | -            |
| в процентах от общего числа организаций                    | -                                 | -         | -          | -           | -            |
| в процентах от общего числа организаций, имевших поголовье | -                                 | -         | -          | -           | -            |
| Поголовье свиней, голов                                    | -                                 | -         | -          | -           | -            |
| в процентах от общего поголовья                            | -                                 | -         | -          | -           | -            |
| в среднем на одну организацию, голов                       | -                                 | -         | -          | -           | -            |
| <b>Атнинский</b>   |                                   |           |            |             |              |
| Число организаций, единиц                                  | -                                 | -         | -          | -           | -            |
| в процентах от общего числа организаций                    | -                                 | -         | -          | -           | -            |
| в процентах от общего числа организаций, имевших поголовье | -                                 | -         | -          | -           | -            |
| Поголовье свиней, голов                                    | -                                 | -         | -          | -           | -            |
| в процентах от общего поголовья                            | -                                 | -         | -          | -           | -            |
| в среднем на одну организацию, голов                       | -                                 | -         | -          | -           | -            |
| <b>Бавлинский</b>  |                                   |           |            |             |              |
| Число организаций, единиц                                  | ...                               | -         | -          | -           | -            |
| в процентах от общего числа организаций                    | ...                               | -         | -          | -           | -            |
| в процентах от общего числа организаций, имевших поголовье | ...                               | -         | -          | -           | -            |
| Поголовье свиней, голов                                    | ...                               | -         | -          | -           | -            |
| в процентах от общего поголовья                            | ...                               | -         | -          | -           | -            |
| в среднем на одну организацию, голов                       | ...                               | -         | -          | -           | -            |
| <b>Балтасинский</b>  |                                   |           |            |             |              |
| Число организаций, единиц                                  | -                                 | -         | ...        | ...         | -            |
| в процентах от общего числа организаций                    | -                                 | -         | ...        | ...         | -            |
| в процентах от общего числа организаций, имевших поголовье | -                                 | -         | ...        | ...         | -            |
| Поголовье свиней, голов                                    | -                                 | -         | ...        | ...         | -            |
| в процентах от общего поголовья                            | -                                 | -         | ...        | ...         | -            |
| в среднем на одну организацию, голов                       | -                                 | -         | ...        | ...         | -            |
| <b>Бугульминский</b>                                       |                                   |           |            |             |              |
| Число организаций, единиц                                  | ...                               | -         | -          | ...         | -            |
| в процентах от общего числа организаций                    | ...                               | -         | -          | ...         | -            |

| имевшие поголовье свиней, голов:                              |                  |             |       | Организации,<br>не имевшие<br>поголовья | Итого |
|---|------------------|-------------|-------|---|-------|
|   | 10001 -<br>25000 | свыше 25000 | всего |   |       |
| в среднем на одну организацию, голов                          | -                | -           | -     | x                                       | -     |
| <b>Арский</b>   |                  |             |       |   |       |
| Число организаций, единиц                                     | -                | -           | -     | 31                                      | 31    |
| в процентах от общего числа организаций                       | -                | -           | -     | 100,0                                   | 100   |
| в процентах от общего числа организаций,<br>имевших поголовье | -                | -           | -     | x                                       | x     |
| Поголовье свиней, голов                                       | -                | -           | -     | x                                       | -     |
| в процентах от общего поголовья                               | -                | -           | -     | x                                       | -     |
| в среднем на одну организацию, голов                          | -                | -           | -     | x                                       | -     |
| <b>Атнинский</b>  |                  |             |       |   |       |
| Число организаций, единиц                                     | -                | -           | -     | 9                                       | 9     |
| в процентах от общего числа организаций                       | -                | -           | -     | 100,0                                   | 100   |
| в процентах от общего числа организаций,<br>имевших поголовье | -                | -           | -     | x                                       | x     |
| Поголовье свиней, голов                                       | -                | -           | -     | x                                       | -     |
| в процентах от общего поголовья                               | -                | -           | -     | x                                       | -     |
| в среднем на одну организацию, голов                          | -                | -           | -     | x                                       | -     |
| <b>Бавлинский</b>   |                  |             |       |   |       |
| Число организаций, единиц                                     | -                | -           | ...   | 9                                       | 10    |
| в процентах от общего числа организаций                       | -                | -           | ...   | 90,0                                    | 100   |
| в процентах от общего числа организаций,<br>имевших поголовье | -                | -           | ...   | x                                       | x     |
| Поголовье свиней, голов                                       | -                | -           | ...   | x                                       | ...   |
| в процентах от общего поголовья                               | -                | -           | ...   | x                                       | ...   |
| в среднем на одну организацию, голов                          | -                | -           | ...   | x                                       | ...   |
| <b>Балтасинский</b>   |                  |             |       |   |       |
| Число организаций, единиц                                     | -                | -           | 5     | 22                                      | 27    |
| в процентах от общего числа организаций                       | -                | -           | 18,5  | 81,5                                    | 100   |
| в процентах от общего числа организаций,<br>имевших поголовье | -                | -           | 100   | x                                       | x     |
| Поголовье свиней, голов                                       | -                | -           | 12989 | x                                       | 12989 |
| в процентах от общего поголовья                               | -                | -           | 100   | x                                       | 100   |
| в среднем на одну организацию, голов                          | -                | -           | 2598  | x                                       | 481   |
| <b>Бугульминский</b>  |                  |             |       |   |       |
| Число организаций, единиц                                     | -                | -           | 3     | 18                                      | 21    |
| в процентах от общего числа организаций                       | -                | -           | 14,3  | 85,7                                    | 100   |

|  | Сельскохозяйственные организации, |           |            |             |              |
|--|-----------------------------------|-----------|------------|-------------|--------------|
|  | до 201                            | 201 - 500 | 501 - 1000 | 1001 - 5000 | 5001 - 10000 |
| в процентах от общего числа организаций, имевших поголовье | ...                               | -         | -          | ...         | -            |
| Поголовье свиней, голов                                    | ...                               | -         | -          | ...         | -            |
| в процентах от общего поголовья                            | ...                               | -         | -          | ...         | -            |
| в среднем на одну организацию, голов                       | ...                               | -         | -          | ...         | -            |
| <b>Буинский</b>  |                                   |           |            |             |              |
| Число организаций, единиц                                  | -                                 | -         | -          | -           | -            |
| в процентах от общего числа организаций                    | -                                 | -         | -          | -           | -            |
| в процентах от общего числа организаций, имевших поголовье | -                                 | -         | -          | -           | -            |
| Поголовье свиней, голов                                    | -                                 | -         | -          | -           | -            |
| в процентах от общего поголовья                            | -                                 | -         | -          | -           | -            |
| в среднем на одну организацию, голов                       | -                                 | -         | -          | -           | -            |
| <b>Верхнеуслонский</b>                                     |                                   |           |            |             |              |
| Число организаций, единиц                                  | -                                 | -         | -          | -           | -            |
| в процентах от общего числа организаций                    | -                                 | -         | -          | -           | -            |
| в процентах от общего числа организаций, имевших поголовье | -                                 | -         | -          | -           | -            |
| Поголовье свиней, голов                                    | -                                 | -         | -          | -           | -            |
| в процентах от общего поголовья                            | -                                 | -         | -          | -           | -            |
| в среднем на одну организацию, голов                       | -                                 | -         | -          | -           | -            |
| <b>Высокогорский</b>                                       |                                   |           |            |             |              |
| Число организаций, единиц                                  | -                                 | -         | -          | -           | -            |
| в процентах от общего числа организаций                    | -                                 | -         | -          | -           | -            |
| в процентах от общего числа организаций, имевших поголовье | -                                 | -         | -          | -           | -            |
| Поголовье свиней, голов                                    | -                                 | -         | -          | -           | -            |
| в процентах от общего поголовья                            | -                                 | -         | -          | -           | -            |
| в среднем на одну организацию, голов                       | -                                 | -         | -          | -           | -            |
| <b>Дрожжановский</b>                                       |                                   |           |            |             |              |
| Число организаций, единиц                                  | ...                               | -         | -          | -           | -            |
| в процентах от общего числа организаций                    | ...                               | -         | -          | -           | -            |
| в процентах от общего числа организаций, имевших поголовье | ...                               | -         | -          | -           | -            |
| Поголовье свиней, голов                                    | ...                               | -         | -          | -           | -            |
| в процентах от общего поголовья                            | ...                               | -         | -          | -           | -            |
| в среднем на одну организацию, голов                       | ...                               | -         | -          | -           | -            |



| имевшие поголовье свиней, голов:                              |                  |             |       | Организации,<br>не имевшие<br>поголовья | Итого |
|---|------------------|-------------|-------|---|-------|
|   | 10001 -<br>25000 | свыше 25000 | всего |   |       |
| в процентах от общего числа организаций,<br>имевших поголовье | -                | -           | 100   | x                                       | x     |
| Поголовье свиней, голов                                       | -                | -           | 2225  | x                                       | 2225  |
| в процентах от общего поголовья                               | -                | -           | 100   | x                                       | 100   |
| в среднем на одну организацию, голов                          | -                | -           | 742   | x                                       | 106   |
| <b>Буинский</b>   |                  |             |       |   |       |
| Число организаций, единиц                                     | -                | ...         | ...   | 14                                      | 15    |
| в процентах от общего числа организаций                       | -                | ...         | ...   | 93,3                                    | 100   |
| в процентах от общего числа организаций,<br>имевших поголовье | -                | ...         | ...   | x                                       | x     |
| Поголовье свиней, голов                                       | -                | ...         | ...   | x                                       | ...   |
| в процентах от общего поголовья                               | -                | ...         | ...   | x                                       | ...   |
| в среднем на одну организацию, голов                          | -                | ...         | ...   | x                                       | ...   |
| <b>Верхнеуслонский</b>  |                  |             |       |   |       |
| Число организаций, единиц                                     | -                | -           | -     | 10                                      | 10    |
| в процентах от общего числа организаций                       | -                | -           | -     | 100,0                                   | 100   |
| в процентах от общего числа организаций,<br>имевших поголовье | -                | -           | -     | x                                       | x     |
| Поголовье свиней, голов                                       | -                | -           | -     | x                                       | -     |
| в процентах от общего поголовья                               | -                | -           | -     | x                                       | -     |
| в среднем на одну организацию, голов                          | -                | -           | -     | x                                       | -     |
| <b>Высокогорский</b>  |                  |             |       |   |       |
| Число организаций, единиц                                     | -                | -           | -     | 19                                      | 19    |
| в процентах от общего числа организаций                       | -                | -           | -     | 100,0                                   | 100   |
| в процентах от общего числа организаций,<br>имевших поголовье | -                | -           | -     | x                                       | x     |
| Поголовье свиней, голов                                       | -                | -           | -     | x                                       | -     |
| в процентах от общего поголовья                               | -                | -           | -     | x                                       | -     |
| в среднем на одну организацию, голов                          | -                | -           | -     | x                                       | -     |
| <b>Дрожжановский</b>  |                  |             |       |   |       |
| Число организаций, единиц                                     | -                | -           | ...   | 6                                       | 7     |
| в процентах от общего числа организаций                       | -                | -           | ...   | 85,7                                    | 100   |
| в процентах от общего числа организаций,<br>имевших поголовье | -                | -           | ...   | x                                       | x     |
| Поголовье свиней, голов                                       | -                | -           | ...   | x                                       | ...   |
| в процентах от общего поголовья                               | -                | -           | ...   | x                                       | ...   |
| в среднем на одну организацию, голов                          | -                | -           | ...   | x                                       | ...   |

|  | Сельскохозяйственные организации, |           |            |             |              |
|--|-----------------------------------|-----------|------------|-------------|--------------|
|  | до 201                            | 201 - 500 | 501 - 1000 | 1001 - 5000 | 5001 - 10000 |
| <b>Елабужский</b>  |                                   |           |            |             |              |
| Число организаций, единиц                                  | -                                 | -         | -          | -           | -            |
| в процентах от общего числа организаций                    | -                                 | -         | -          | -           | -            |
| в процентах от общего числа организаций, имевших поголовье | -                                 | -         | -          | -           | -            |
| Поголовье свиней, голов                                    | -                                 | -         | -          | -           | -            |
| в процентах от общего поголовья                            | -                                 | -         | -          | -           | -            |
| в среднем на одну организацию, голов                       | -                                 | -         | -          | -           | -            |
| <b>Заинский</b>  |                                   |           |            |             |              |
| Число организаций, единиц                                  | -                                 | -         | -          | -           | -            |
| в процентах от общего числа организаций                    | -                                 | -         | -          | -           | -            |
| в процентах от общего числа организаций, имевших поголовье | -                                 | -         | -          | -           | -            |
| Поголовье свиней, голов                                    | -                                 | -         | -          | -           | -            |
| в процентах от общего поголовья                            | -                                 | -         | -          | -           | -            |
| в среднем на одну организацию, голов                       | -                                 | -         | -          | -           | -            |
| <b>Зеленодольский</b>                                      |                                   |           |            |             |              |
| Число организаций, единиц                                  | ...                               | -         | -          | ...         | -            |
| в процентах от общего числа организаций                    | ...                               | -         | -          | ...         | -            |
| в процентах от общего числа организаций, имевших поголовье | ...                               | -         | -          | ...         | -            |
| Поголовье свиней, голов                                    | ...                               | -         | -          | ...         | -            |
| в процентах от общего поголовья                            | ...                               | -         | -          | ...         | -            |
| в среднем на одну организацию, голов                       | ...                               | -         | -          | ...         | -            |
| <b>Кайбицкий</b>   |                                   |           |            |             |              |
| Число организаций, единиц                                  | -                                 | -         | -          | -           | -            |
| в процентах от общего числа организаций                    | -                                 | -         | -          | -           | -            |
| в процентах от общего числа организаций, имевших поголовье | -                                 | -         | -          | -           | -            |
| Поголовье свиней, голов                                    | -                                 | -         | -          | -           | -            |
| в процентах от общего поголовья                            | -                                 | -         | -          | -           | -            |
| в среднем на одну организацию, голов                       | -                                 | -         | -          | -           | -            |
| <b>Камско-Устьинский</b>                                   |                                   |           |            |             |              |
| Число организаций, единиц                                  | -                                 | -         | -          | -           | -            |
| в процентах от общего числа организаций                    | -                                 | -         | -          | -           | -            |
| в процентах от общего числа организаций, имевших поголовье | -                                 | -         | -          | -           | -            |

| имевшие поголовье свиней, голов:                              |                  |             |       | Организации,<br>не имевшие<br>поголовья | Итого |
|---|------------------|-------------|-------|---|-------|
|   | 10001 -<br>25000 | свыше 25000 | всего |   |       |
| <b>Елабужский</b>   |                  |             |       |   |       |
| Число организаций, единиц                                     | -                | -           | -     | 16                                      | 16    |
| в процентах от общего числа организаций                       | -                | -           | -     | 100,0                                   | 100   |
| в процентах от общего числа организаций,<br>имевших поголовье | -                | -           | -     | x                                       | x     |
| Поголовье свиней, голов                                       | -                | -           | -     | x                                       | -     |
| в процентах от общего поголовья                               | -                | -           | -     | x                                       | -     |
| в среднем на одну организацию, голов                          | -                | -           | -     | x                                       | -     |
| <b>Заинский</b>   |                  |             |       |   |       |
| Число организаций, единиц                                     | -                | -           | -     | 9                                       | 9     |
| в процентах от общего числа организаций                       | -                | -           | -     | 100,0                                   | 100   |
| в процентах от общего числа организаций,<br>имевших поголовье | -                | -           | -     | x                                       | x     |
| Поголовье свиней, голов                                       | -                | -           | -     | x                                       | -     |
| в процентах от общего поголовья                               | -                | -           | -     | x                                       | -     |
| в среднем на одну организацию, голов                          | -                | -           | -     | x                                       | -     |
| <b>Зеленодольский</b>   |                  |             |       |   |       |
| Число организаций, единиц                                     | -                | -           | ...   | 19                                      | 21    |
| в процентах от общего числа организаций                       | -                | -           | ...   | 90,5                                    | 100   |
| в процентах от общего числа организаций,<br>имевших поголовье | -                | -           | ...   | x                                       | x     |
| Поголовье свиней, голов                                       | -                | -           | ...   | x                                       | ...   |
| в процентах от общего поголовья                               | -                | -           | ...   | x                                       | ...   |
| в среднем на одну организацию, голов                          | -                | -           | ...   | x                                       | ...   |
| <b>Кайбицкий</b>  |                  |             |       |   |       |
| Число организаций, единиц                                     | -                | -           | -     | 9                                       | 9     |
| в процентах от общего числа организаций                       | -                | -           | -     | 100,0                                   | 100   |
| в процентах от общего числа организаций,<br>имевших поголовье | -                | -           | -     | x                                       | x     |
| Поголовье свиней, голов                                       | -                | -           | -     | x                                       | -     |
| в процентах от общего поголовья                               | -                | -           | -     | x                                       | -     |
| в среднем на одну организацию, голов                          | -                | -           | -     | x                                       | -     |
| <b>Камско-Устьинский</b>                                      |                  |             |       |   |       |
| Число организаций, единиц                                     | -                | -           | -     | 5                                       | 5     |
| в процентах от общего числа организаций                       | -                | -           | -     | 100,0                                   | 100   |
| в процентах от общего числа организаций,<br>имевших поголовье | -                | -           | -     | x                                       | x     |

|  | Сельскохозяйственные организации, |           |            |             |              |
|--|-----------------------------------|-----------|------------|-------------|--------------|
|  | до 201                            | 201 - 500 | 501 - 1000 | 1001 - 5000 | 5001 - 10000 |
| Поголовье свиней, голов                                    | -                                 | -         | -          | -           | -            |
| в процентах от общего поголовья                            | -                                 | -         | -          | -           | -            |
| в среднем на одну организацию, голов                       | -                                 | -         | -          | -           | -            |
| <b>Спасский</b>  |                                   |           |            |             |              |
| Число организаций, единиц                                  | -                                 | -         | -          | -           | -            |
| в процентах от общего числа организаций                    | -                                 | -         | -          | -           | -            |
| в процентах от общего числа организаций, имевших поголовье | -                                 | -         | -          | -           | -            |
| Поголовье свиней, голов                                    | -                                 | -         | -          | -           | -            |
| в процентах от общего поголовья                            | -                                 | -         | -          | -           | -            |
| в среднем на одну организацию, голов                       | -                                 | -         | -          | -           | -            |
| <b>Кукморский</b>  |                                   |           |            |             |              |
| Число организаций, единиц                                  | -                                 | -         | -          | 4           | -            |
| в процентах от общего числа организаций                    | -                                 | -         | -          | 25,0        | -            |
| в процентах от общего числа организаций, имевших поголовье | -                                 | -         | -          | 100,0       | -            |
| Поголовье свиней, голов                                    | -                                 | -         | -          | 6581        | -            |
| в процентах от общего поголовья                            | -                                 | -         | -          | 100,0       | -            |
| в среднем на одну организацию, голов                       | -                                 | -         | -          | 1645        | -            |
| <b>Лаишевский</b>  |                                   |           |            |             |              |
| Число организаций, единиц                                  | -                                 | -         | -          | -           | -            |
| в процентах от общего числа организаций                    | -                                 | -         | -          | -           | -            |
| в процентах от общего числа организаций, имевших поголовье | -                                 | -         | -          | -           | -            |
| Поголовье свиней, голов                                    | -                                 | -         | -          | -           | -            |
| в процентах от общего поголовья                            | -                                 | -         | -          | -           | -            |
| в среднем на одну организацию, голов                       | -                                 | -         | -          | -           | -            |
| <b>Лениногорский</b>                                       |                                   |           |            |             |              |
| Число организаций, единиц                                  | -                                 | -         | -          | -           | -            |
| в процентах от общего числа организаций                    | -                                 | -         | -          | -           | -            |
| в процентах от общего числа организаций, имевших поголовье | -                                 | -         | -          | -           | -            |
| Поголовье свиней, голов                                    | -                                 | -         | -          | -           | -            |
| в процентах от общего поголовья                            | -                                 | -         | -          | -           | -            |
| в среднем на одну организацию, голов                       | -                                 | -         | -          | -           | -            |
| <b>Мамадышский</b>   |                                   |           |            |             |              |
| Число организаций, единиц                                  | -                                 | ...       | -          | -           | -            |

| имевшие поголовье свиней, голов:                              |                  |             |       | Организации,<br>не имевшие<br>поголовья | Итого |
|---|------------------|-------------|-------|---|-------|
|   | 10001 -<br>25000 | свыше 25000 | всего |   |       |
| Поголовье свиней, голов                                       | -                | -           | -     | x                                       | -     |
| в процентах от общего поголовья                               | -                | -           | -     | x                                       | -     |
| в среднем на одну организацию, голов                          | -                | -           | -     | x                                       | -     |
| <b>Спасский</b>   |                  |             |       |   |       |
| Число организаций, единиц                                     | -                | -           | -     | 8                                       | 8     |
| в процентах от общего числа организаций                       | -                | -           | -     | 100,0                                   | 100   |
| в процентах от общего числа организаций,<br>имевших поголовье | -                | -           | -     | x                                       | x     |
| Поголовье свиней, голов                                       | -                | -           | -     | x                                       | -     |
| в процентах от общего поголовья                               | -                | -           | -     | x                                       | -     |
| в среднем на одну организацию, голов                          | -                | -           | -     | x                                       | -     |
| <b>Кукморский</b>   |                  |             |       |   |       |
| Число организаций, единиц                                     | -                | -           | 4     | ...                                     | 16    |
| в процентах от общего числа организаций                       | -                | -           | 25,0  | ...                                     | 100   |
| в процентах от общего числа организаций,<br>имевших поголовье | -                | -           | 100   | x                                       | x     |
| Поголовье свиней, голов                                       | -                | -           | 6581  | x                                       | 6581  |
| в процентах от общего поголовья                               | -                | -           | 100   | x                                       | 100   |
| в среднем на одну организацию, голов                          | -                | -           | 1645  | x                                       | 411   |
| <b>Лаишевский</b>   |                  |             |       |   |       |
| Число организаций, единиц                                     | -                | -           | -     | 24                                      | 24    |
| в процентах от общего числа организаций                       | -                | -           | -     | 100,0                                   | 100   |
| в процентах от общего числа организаций,<br>имевших поголовье | -                | -           | -     | x                                       | x     |
| Поголовье свиней, голов                                       | -                | -           | -     | x                                       | -     |
| в процентах от общего поголовья                               | -                | -           | -     | x                                       | -     |
| в среднем на одну организацию, голов                          | -                | -           | -     | x                                       | -     |
| <b>Лениногорский</b>  |                  |             |       |   |       |
| Число организаций, единиц                                     | ...              | -           | ...   | 16                                      | 17    |
| в процентах от общего числа организаций                       | ...              | -           | ...   | 94,1                                    | 100   |
| в процентах от общего числа организаций,<br>имевших поголовье | ...              | -           | ...   | x                                       | x     |
| Поголовье свиней, голов                                       | ...              | -           | ...   | x                                       | ...   |
| в процентах от общего поголовья                               | ...              | -           | ...   | x                                       | ...   |
| в среднем на одну организацию, голов                          | ...              | -           | ...   | x                                       | ...   |
| <b>Мамадышский</b>  |                  |             |       |   |       |
| Число организаций, единиц                                     | -                | -           | ...   | 19                                      | 20    |

|  | Сельскохозяйственные организации, |           |            |             |              |
|--|-----------------------------------|-----------|------------|-------------|--------------|
|  | до 201                            | 201 - 500 | 501 - 1000 | 1001 - 5000 | 5001 - 10000 |
| в процентах от общего числа организаций                    | -                                 | ...       | -          | -           | -            |
| в процентах от общего числа организаций, имевших поголовье | -                                 | ...       | -          | -           | -            |
| Поголовье свиней, голов                                    | -                                 | ...       | -          | -           | -            |
| в процентах от общего поголовья                            | -                                 | ...       | -          | -           | -            |
| в среднем на одну организацию, голов                       | -                                 | ...       | -          | -           | -            |
| <b>Менделеевский</b>                                       |                                   |           |            |             |              |
| Число организаций, единиц                                  | -                                 | ...       | -          | -           | -            |
| в процентах от общего числа организаций                    | -                                 | ...       | -          | -           | -            |
| в процентах от общего числа организаций, имевших поголовье | -                                 | ...       | -          | -           | -            |
| Поголовье свиней, голов                                    | -                                 | ...       | -          | -           | -            |
| в процентах от общего поголовья                            | -                                 | ...       | -          | -           | -            |
| в среднем на одну организацию, голов                       | -                                 | ...       | -          | -           | -            |
| <b>Мензелинский</b>  |                                   |           |            |             |              |
| Число организаций, единиц                                  | -                                 | -         | -          | -           | -            |
| в процентах от общего числа организаций                    | -                                 | -         | -          | -           | -            |
| в процентах от общего числа организаций, имевших поголовье | -                                 | -         | -          | -           | -            |
| Поголовье свиней, голов                                    | -                                 | -         | -          | -           | -            |
| в процентах от общего поголовья                            | -                                 | -         | -          | -           | -            |
| в среднем на одну организацию, голов                       | -                                 | -         | -          | -           | -            |
| <b>Муслюмовский</b>  |                                   |           |            |             |              |
| Число организаций, единиц                                  | -                                 | -         | -          | -           | -            |
| в процентах от общего числа организаций                    | -                                 | -         | -          | -           | -            |
| в процентах от общего числа организаций, имевших поголовье | -                                 | -         | -          | -           | -            |
| Поголовье свиней, голов                                    | -                                 | -         | -          | -           | -            |
| в процентах от общего поголовья                            | -                                 | -         | -          | -           | -            |
| в среднем на одну организацию, голов                       | -                                 | -         | -          | -           | -            |
| <b>Нижнекамский</b>  |                                   |           |            |             |              |
| Число организаций, единиц                                  | -                                 | ...       | -          | ...         | ...          |
| в процентах от общего числа организаций                    | -                                 | ...       | -          | ...         | ...          |
| в процентах от общего числа организаций, имевших поголовье | -                                 | ...       | -          | ...         | ...          |
| Поголовье свиней, голов                                    | -                                 | ...       | -          | ...         | ...          |
| в процентах от общего поголовья                            | -                                 | ...       | -          | ...         | ...          |

| имевшие поголовье свиней, голов:                              |                  |             |       | Организации,<br>не имевшие<br>поголовья | Итого |
|---|------------------|-------------|-------|---|-------|
|   | 10001 -<br>25000 | свыше 25000 | всего |   |       |
| в процентах от общего числа организаций                       | -                | -           | ...   | 95,0                                    | 100   |
| в процентах от общего числа организаций,<br>имевших поголовье | -                | -           | ...   | x                                       | x     |
| Поголовье свиней, голов                                       | -                | -           | ...   | x                                       | ...   |
| в процентах от общего поголовья                               | -                | -           | ...   | x                                       | ...   |
| в среднем на одну организацию, голов                          | -                | -           | ...   | x                                       | ...   |
| <b>Менделеевский</b>  |                  |             |       |   |       |
| Число организаций, единиц                                     | -                | -           | ...   | 6                                       | 7     |
| в процентах от общего числа организаций                       | -                | -           | ...   | 85,7                                    | 100   |
| в процентах от общего числа организаций,<br>имевших поголовье | -                | -           | ...   | x                                       | x     |
| Поголовье свиней, голов                                       | -                | -           | ...   | x                                       | ...   |
| в процентах от общего поголовья                               | -                | -           | ...   | x                                       | ...   |
| в среднем на одну организацию, голов                          | -                | -           | ...   | x                                       | ...   |
| <b>Мензелинский</b>   |                  |             |       |   |       |
| Число организаций, единиц                                     | -                | -           | -     | 13                                      | 13    |
| в процентах от общего числа организаций                       | -                | -           | -     | 100,0                                   | 100   |
| в процентах от общего числа организаций,<br>имевших поголовье | -                | -           | -     | x                                       | x     |
| Поголовье свиней, голов                                       | -                | -           | -     | x                                       | -     |
| в процентах от общего поголовья                               | -                | -           | -     | x                                       | -     |
| в среднем на одну организацию, голов                          | -                | -           | -     | x                                       | -     |
| <b>Муслюмовский</b>   |                  |             |       |   |       |
| Число организаций, единиц                                     | -                | -           | -     | 9                                       | 9     |
| в процентах от общего числа организаций                       | -                | -           | -     | 100,0                                   | 100   |
| в процентах от общего числа организаций,<br>имевших поголовье | -                | -           | -     | x                                       | x     |
| Поголовье свиней, голов                                       | -                | -           | -     | x                                       | -     |
| в процентах от общего поголовья                               | -                | -           | -     | x                                       | -     |
| в среднем на одну организацию, голов                          | -                | -           | -     | x                                       | -     |
| <b>Нижнекамский</b>   |                  |             |       |   |       |
| Число организаций, единиц                                     | -                | -           | 4     | 12                                      | 16    |
| в процентах от общего числа организаций                       | -                | -           | 25,0  | 75,0                                    | 100   |
| в процентах от общего числа организаций,<br>имевших поголовье | -                | -           | 100   | x                                       | x     |
| Поголовье свиней, голов                                       | -                | -           | 16340 | x                                       | 16340 |
| в процентах от общего поголовья                               | -                | -           | 100   | x                                       | 100   |

|  | Сельскохозяйственные организации, |           |            |             |              |
|--|-----------------------------------|-----------|------------|-------------|--------------|
|  | до 201                            | 201 - 500 | 501 - 1000 | 1001 - 5000 | 5001 - 10000 |
| в среднем на одну организацию, голов                       | -                                 | ...       | -          | ...         | ...          |
| <b>Новошешминский</b>                                      |                                   |           |            |             |              |
| Число организаций, единиц                                  | -                                 | -         | -          | -           | -            |
| в процентах от общего числа организаций                    | -                                 | -         | -          | -           | -            |
| в процентах от общего числа организаций, имевших поголовье | -                                 | -         | -          | -           | -            |
| Поголовье свиней, голов                                    | -                                 | -         | -          | -           | -            |
| в процентах от общего поголовья                            | -                                 | -         | -          | -           | -            |
| в среднем на одну организацию, голов                       | -                                 | -         | -          | -           | -            |
| <b>Нурлатский</b>  |                                   |           |            |             |              |
| Число организаций, единиц                                  | -                                 | -         | -          | -           | -            |
| в процентах от общего числа организаций                    | -                                 | -         | -          | -           | -            |
| в процентах от общего числа организаций, имевших поголовье | -                                 | -         | -          | -           | -            |
| Поголовье свиней, голов                                    | -                                 | -         | -          | -           | -            |
| в процентах от общего поголовья                            | -                                 | -         | -          | -           | -            |
| в среднем на одну организацию, голов                       | -                                 | -         | -          | -           | -            |
| <b>Пестречинский</b>                                       |                                   |           |            |             |              |
| Число организаций, единиц                                  | -                                 | ...       | -          | -           | -            |
| в процентах от общего числа организаций                    | -                                 | ...       | -          | -           | -            |
| в процентах от общего числа организаций, имевших поголовье | -                                 | ...       | -          | -           | -            |
| Поголовье свиней, голов                                    | -                                 | ...       | -          | -           | -            |
| в процентах от общего поголовья                            | -                                 | ...       | -          | -           | -            |
| в среднем на одну организацию, голов                       | -                                 | ...       | -          | -           | -            |
| <b>Рыбно-Слободский</b>                                    |                                   |           |            |             |              |
| Число организаций, единиц                                  | -                                 | -         | -          | -           | ...          |
| в процентах от общего числа организаций                    | -                                 | -         | -          | -           | ...          |
| в процентах от общего числа организаций, имевших поголовье | -                                 | -         | -          | -           | ...          |
| Поголовье свиней, голов                                    | -                                 | -         | -          | -           | ...          |
| в процентах от общего поголовья                            | -                                 | -         | -          | -           | ...          |
| в среднем на одну организацию, голов                       | -                                 | -         | -          | -           | ...          |
| <b>Сабинский</b>   |                                   |           |            |             |              |
| Число организаций, единиц                                  | -                                 | -         | -          | -           | -            |
| в процентах от общего числа организаций                    | -                                 | -         | -          | -           | -            |



| имевшие поголовье свиней, голов:                              |                  |             |       | Организации,<br>не имевшие<br>поголовья | Итого |
|---|------------------|-------------|-------|---|-------|
|   | 10001 -<br>25000 | свыше 25000 | всего |   |       |
| в среднем на одну организацию, голов                          | -                | -           | 4085  | x                                       | 1021  |
| <b>Новошешминский</b>   |                  |             |       |   |       |
| Число организаций, единиц                                     | -                | -           | -     | 7                                       | 7     |
| в процентах от общего числа организаций                       | -                | -           | -     | 100,0                                   | 100   |
| в процентах от общего числа организаций,<br>имевших поголовье | -                | -           | -     | x                                       | x     |
| Поголовье свиней, голов                                       | -                | -           | -     | x                                       | -     |
| в процентах от общего поголовья                               | -                | -           | -     | x                                       | -     |
| в среднем на одну организацию, голов                          | -                | -           | -     | x                                       | -     |
| <b>Нурлатский</b>   |                  |             |       |   |       |
| Число организаций, единиц                                     | -                | -           | -     | 17                                      | 17    |
| в процентах от общего числа организаций                       | -                | -           | -     | 100,0                                   | 100   |
| в процентах от общего числа организаций,<br>имевших поголовье | -                | -           | -     | x                                       | x     |
| Поголовье свиней, голов                                       | -                | -           | -     | x                                       | -     |
| в процентах от общего поголовья                               | -                | -           | -     | x                                       | -     |
| в среднем на одну организацию, голов                          | -                | -           | -     | x                                       | -     |
| <b>Пестречинский</b>  |                  |             |       |   |       |
| Число организаций, единиц                                     | -                | -           | ...   | 21                                      | 22    |
| в процентах от общего числа организаций                       | -                | -           | ...   | 95,5                                    | 100   |
| в процентах от общего числа организаций,<br>имевших поголовье | -                | -           | ...   | x                                       | x     |
| Поголовье свиней, голов                                       | -                | -           | ...   | x                                       | ...   |
| в процентах от общего поголовья                               | -                | -           | ...   | x                                       | ...   |
| в среднем на одну организацию, голов                          | -                | -           | ...   | x                                       | ...   |
| <b>Рыбно-Слободский</b>                                       |                  |             |       |   |       |
| Число организаций, единиц                                     | -                | -           | ...   | 18                                      | 19    |
| в процентах от общего числа организаций                       | -                | -           | ...   | 94,7                                    | 100   |
| в процентах от общего числа организаций,<br>имевших поголовье | -                | -           | ...   | x                                       | x     |
| Поголовье свиней, голов                                       | -                | -           | ...   | x                                       | ...   |
| в процентах от общего поголовья                               | -                | -           | ...   | x                                       | ...   |
| в среднем на одну организацию, голов                          | -                | -           | ...   | x                                       | ...   |
| <b>Сабинский</b>  |                  |             |       |   |       |
| Число организаций, единиц                                     | -                | ...         | ...   | 17                                      | 18    |
| в процентах от общего числа организаций                       | -                | ...         | ...   | 94,4                                    | 100   |

|  | Сельскохозяйственные организации, |           |            |             |              |
|--|-----------------------------------|-----------|------------|-------------|--------------|
|  | до 201                            | 201 - 500 | 501 - 1000 | 1001 - 5000 | 5001 - 10000 |
| в процентах от общего числа организаций, имевших поголовье | -                                 | -         | -          | -           | -            |
| Поголовье свиней, голов                                    | -                                 | -         | -          | -           | -            |
| в процентах от общего поголовья                            | -                                 | -         | -          | -           | -            |
| в среднем на одну организацию, голов                       | -                                 | -         | -          | -           | -            |
| <b>Сармановский</b>  |                                   |           |            |             |              |
| Число организаций, единиц                                  | -                                 | -         | -          | -           | -            |
| в процентах от общего числа организаций                    | -                                 | -         | -          | -           | -            |
| в процентах от общего числа организаций, имевших поголовье | -                                 | -         | -          | -           | -            |
| Поголовье свиней, голов                                    | -                                 | -         | -          | -           | -            |
| в процентах от общего поголовья                            | -                                 | -         | -          | -           | -            |
| в среднем на одну организацию, голов                       | -                                 | -         | -          | -           | -            |
| <b>Ютазинский</b>  |                                   |           |            |             |              |
| Число организаций, единиц                                  | -                                 | -         | -          | -           | -            |
| в процентах от общего числа организаций                    | -                                 | -         | -          | -           | -            |
| в процентах от общего числа организаций, имевших поголовье | -                                 | -         | -          | -           | -            |
| Поголовье свиней, голов                                    | -                                 | -         | -          | -           | -            |
| в процентах от общего поголовья                            | -                                 | -         | -          | -           | -            |
| в среднем на одну организацию, голов                       | -                                 | -         | -          | -           | -            |
| <b>Тетюшский</b>   |                                   |           |            |             |              |
| Число организаций, единиц                                  | -                                 | -         | -          | -           | -            |
| в процентах от общего числа организаций                    | -                                 | -         | -          | -           | -            |
| в процентах от общего числа организаций, имевших поголовье | -                                 | -         | -          | -           | -            |
| Поголовье свиней, голов                                    | -                                 | -         | -          | -           | -            |
| в процентах от общего поголовья                            | -                                 | -         | -          | -           | -            |
| в среднем на одну организацию, голов                       | -                                 | -         | -          | -           | -            |
| <b>Тюлячинский</b>   |                                   |           |            |             |              |
| Число организаций, единиц                                  | -                                 | -         | -          | ...         | -            |
| в процентах от общего числа организаций                    | -                                 | -         | -          | ...         | -            |
| в процентах от общего числа организаций, имевших поголовье | -                                 | -         | -          | ...         | -            |
| Поголовье свиней, голов                                    | -                                 | -         | -          | ...         | -            |
| в процентах от общего поголовья                            | -                                 | -         | -          | ...         | -            |
| в среднем на одну организацию, голов                       | -                                 | -         | -          | ...         | -            |

| имевшие поголовье свиней, голов:                              |                  |             |       | Организации,<br>не имевшие<br>поголовья | Итого |
|---|------------------|-------------|-------|---|-------|
|   | 10001 -<br>25000 | свыше 25000 | всего |   |       |
| в процентах от общего числа организаций,<br>имевших поголовье | -                | ...         | ...   | x                                       | x     |
| Поголовье свиней, голов                                       | -                | ...         | ...   | x                                       | ...   |
| в процентах от общего поголовья                               | -                | ...         | ...   | x                                       | ...   |
| в среднем на одну организацию, голов                          | -                | ...         | ...   | x                                       | ...   |
| <b>Сармановский</b>   |                  |             |       |   |       |
| Число организаций, единиц                                     | -                | -           | -     | 6                                       | 6     |
| в процентах от общего числа организаций                       | -                | -           | -     | 100,0                                   | 100   |
| в процентах от общего числа организаций,<br>имевших поголовье | -                | -           | -     | x                                       | x     |
| Поголовье свиней, голов                                       | -                | -           | -     | x                                       | -     |
| в процентах от общего поголовья                               | -                | -           | -     | x                                       | -     |
| в среднем на одну организацию, голов                          | -                | -           | -     | x                                       | -     |
| <b>Ютазинский</b>   |                  |             |       |   |       |
| Число организаций, единиц                                     | -                | -           | -     | 7                                       | 7     |
| в процентах от общего числа организаций                       | -                | -           | -     | 100,0                                   | 100   |
| в процентах от общего числа организаций,<br>имевших поголовье | -                | -           | -     | x                                       | x     |
| Поголовье свиней, голов                                       | -                | -           | -     | x                                       | -     |
| в процентах от общего поголовья                               | -                | -           | -     | x                                       | -     |
| в среднем на одну организацию, голов                          | -                | -           | -     | x                                       | -     |
| <b>Тетюшский</b>  |                  |             |       |   |       |
| Число организаций, единиц                                     | -                | -           | -     | 20                                      | 20    |
| в процентах от общего числа организаций                       | -                | -           | -     | 100,0                                   | 100   |
| в процентах от общего числа организаций,<br>имевших поголовье | -                | -           | -     | x                                       | x     |
| Поголовье свиней, голов                                       | -                | -           | -     | x                                       | -     |
| в процентах от общего поголовья                               | -                | -           | -     | x                                       | -     |
| в среднем на одну организацию, голов                          | -                | -           | -     | x                                       | -     |
| <b>Тюлячинский</b>  |                  |             |       |   |       |
| Число организаций, единиц                                     | -                | -           | ...   | 9                                       | 10    |
| в процентах от общего числа организаций                       | -                | -           | ...   | 90,0                                    | 100   |
| в процентах от общего числа организаций,<br>имевших поголовье | -                | -           | ...   | x                                       | x     |
| Поголовье свиней, голов                                       | -                | -           | ...   | x                                       | ...   |
| в процентах от общего поголовья                               | -                | -           | ...   | x                                       | ...   |
| в среднем на одну организацию, голов                          | -                | -           | ...   | x                                       | ...   |

|  | Сельскохозяйственные организации, |           |            |             |              |
|--|-----------------------------------|-----------|------------|-------------|--------------|
|  | до 201                            | 201 - 500 | 501 - 1000 | 1001 - 5000 | 5001 - 10000 |
| <b>Тукаевский</b>  |                                   |           |            |             |              |
| Число организаций, единиц                                  | -                                 | -         | -          | -           | -            |
| в процентах от общего числа организаций                    | -                                 | -         | -          | -           | -            |
| в процентах от общего числа организаций, имевших поголовье | -                                 | -         | -          | -           | -            |
| Поголовье свиней, голов                                    | -                                 | -         | -          | -           | -            |
| в процентах от общего поголовья                            | -                                 | -         | -          | -           | -            |
| в среднем на одну организацию, голов                       | -                                 | -         | -          | -           | -            |
| <b>Черемшанский</b>  |                                   |           |            |             |              |
| Число организаций, единиц                                  | -                                 | -         | -          | ...         | -            |
| в процентах от общего числа организаций                    | -                                 | -         | -          | ...         | -            |
| в процентах от общего числа организаций, имевших поголовье | -                                 | -         | -          | ...         | -            |
| Поголовье свиней, голов                                    | -                                 | -         | -          | ...         | -            |
| в процентах от общего поголовья                            | -                                 | -         | -          | ...         | -            |
| в среднем на одну организацию, голов                       | -                                 | -         | -          | ...         | -            |
| <b>Чистопольский</b>                                       |                                   |           |            |             |              |
| Число организаций, единиц                                  | ...                               | -         | -          | -           | -            |
| в процентах от общего числа организаций                    | ...                               | -         | -          | -           | -            |
| в процентах от общего числа организаций, имевших поголовье | ...                               | -         | -          | -           | -            |
| Поголовье свиней, голов                                    | ...                               | -         | -          | -           | -            |
| в процентах от общего поголовья                            | ...                               | -         | -          | -           | -            |
| в среднем на одну организацию, голов                       | ...                               | -         | -          | -           | -            |
| <b>городские округа:</b>                                   |                                   |           |            |             |              |
| <b>Казань</b>  |                                   |           |            |             |              |
| Число организаций, единиц                                  | ...                               | -         | ...        | -           | -            |
| в процентах от общего числа организаций                    | ...                               | -         | ...        | -           | -            |
| в процентах от общего числа организаций, имевших поголовье | ...                               | -         | ...        | -           | -            |
| Поголовье свиней, голов                                    | ...                               | -         | ...        | -           | -            |
| в процентах от общего поголовья                            | ...                               | -         | ...        | -           | -            |
| в среднем на одну организацию, голов                       | ...                               | -         | ...        | -           | -            |
| <b>Набережные Челны</b>                                    |                                   |           |            |             |              |
| Число организаций, единиц                                  | -                                 | -         | -          | -           | -            |
| в процентах от общего числа организаций                    | -                                 | -         | -          | -           | -            |
| в процентах от общего числа организаций, имевших поголовье | -                                 | -         | -          | -           | -            |
| Поголовье свиней, голов                                    | -                                 | -         | -          | -           | -            |
| в процентах от общего поголовья                            | -                                 | -         | -          | -           | -            |
| в среднем на одну организацию, голов                       | -                                 | -         | -          | -           | -            |

| имевшие поголовье свиней, голов:                              |                  |             |       | Организации,<br>не имевшие<br>поголовья | Итого |
|---|------------------|-------------|-------|---|-------|
|   | 10001 -<br>25000 | свыше 25000 | всего |   |       |
| <b>Тукаевский</b>   |                  |             |       |   |       |
| Число организаций, единиц                                     | -                | ...         | ...   | 17                                      | 18    |
| в процентах от общего числа организаций                       | -                | ...         | ...   | 94,4                                    | 100   |
| в процентах от общего числа организаций,<br>имевших поголовье | -                | ...         | ...   | x                                       | x     |
| Поголовье свиней, голов                                       | -                | ...         | ...   | x                                       | ...   |
| в процентах от общего поголовья                               | -                | ...         | ...   | x                                       | ...   |
| в среднем на одну организацию, голов                          | -                | ...         | ...   | x                                       | ...   |
| <b>Черемшанский</b>   |                  |             |       |   |       |
| Число организаций, единиц                                     | -                | -           | ...   | 14                                      | 15    |
| в процентах от общего числа организаций                       | -                | -           | ...   | 93,3                                    | 100   |
| в процентах от общего числа организаций,<br>имевших поголовье | -                | -           | ...   | x                                       | x     |
| Поголовье свиней, голов                                       | -                | -           | ...   | x                                       | ...   |
| в процентах от общего поголовья                               | -                | -           | ...   | x                                       | ...   |
| в среднем на одну организацию, голов                          | -                | -           | ...   | x                                       | ...   |
| <b>Чистопольский</b>  |                  |             |       |   |       |
| Число организаций, единиц                                     | -                | -           | ...   | 17                                      | 18    |
| в процентах от общего числа организаций                       | -                | -           | ...   | 94,4                                    | 100   |
| в процентах от общего числа организаций,<br>имевших поголовье | -                | -           | ...   | x                                       | x     |
| Поголовье свиней, голов                                       | -                | -           | ...   | x                                       | ...   |
| в процентах от общего поголовья                               | -                | -           | ...   | x                                       | ...   |
| в среднем на одну организацию, голов                          | -                | -           | ...   | x                                       | ...   |
| <b>городские округа:</b>                                      |                  |             |       |   |       |
| <b>Казань</b>   |                  |             |       |   |       |
| Число организаций, единиц                                     | -                | -           | ...   | ...                                     | ...   |
| в процентах от общего числа организаций                       | -                | -           | ...   | ...                                     | ...   |
| в процентах от общего числа организаций,<br>имевших поголовье | -                | -           | ...   | x                                       | x     |
| Поголовье свиней, голов                                       | -                | -           | ...   | x                                       | ...   |
| в процентах от общего поголовья                               | -                | -           | ...   | x                                       | ...   |
| в среднем на одну организацию, голов                          | -                | -           | ...   | x                                       | ...   |
| <b>Набережные Челны</b>                                       |                  |             |       |   |       |
| Число организаций, единиц                                     | -                | -           | -     | ...                                     | ...   |
| в процентах от общего числа организаций                       | -                | -           | -     | ...                                     | ...   |
| в процентах от общего числа организаций,<br>имевших поголовье | -                | -           | -     | x                                       | x     |
| Поголовье свиней, голов                                       | -                | -           | -     | x                                       | -     |
| в процентах от общего поголовья                               | -                | -           | -     | x                                       | -     |
| в среднем на одну организацию, голов                          | -                | -           | -     | x                                       | -     |

## 132. ГРУППИРОВКА СЕЛЬСКОХОЗЯЙСТВЕННЫХ

(на 1 июля 2016 года)

|  | Сельскохозяйственные организации, |           |           |            |             |             |
|--|-----------------------------------|-----------|-----------|------------|-------------|-------------|
|  | до 101                            | 101 - 300 | 301 - 700 | 701 - 1500 | 1501 - 3000 | 3001 - 5000 |
| <b>РЕСПУБЛИКА ТАТАРСТАН</b>                                |                                   |           |           |            |             |             |
| Число организаций, единиц                                  | 9                                 | 10        | 4         | ...        | 3           | ...         |
| в процентах от общего числа организаций                    | 1,4                               | 1,6       | 0,6       | ...        | 0,5         | ...         |
| в процентах от общего числа организаций, имевших поголовье | 30,0                              | 33,3      | 13,3      | ...        | 10,0        | ...         |
| Поголовье овец и коз, голов                                | ...                               | 1831      | 1707      | 3169       | 5412        | ...         |
| в процентах от общего поголовья                            | ...                               | 11,4      | 10,6      | 19,6       | 33,6        | ...         |
| в среднем на одну организацию, голов                       | ...                               | 183       | 427       | 1056       | 1804        | ...         |
| <b>муниципальные районы:</b>                               |                                   |           |           |            |             |             |
| <b>Агрызский</b>   |                                   |           |           |            |             |             |
| Число организаций, единиц                                  | -                                 | -         | -         | -          | -           | -           |
| в процентах от общего числа организаций                    | -                                 | -         | -         | -          | -           | -           |
| в процентах от общего числа организаций, имевших поголовье | -                                 | -         | -         | -          | -           | -           |
| Поголовье овец и коз, голов                                | -                                 | -         | -         | -          | -           | -           |
| в процентах от общего поголовья                            | -                                 | -         | -         | -          | -           | -           |
| в среднем на одну организацию, голов                       | -                                 | -         | -         | -          | -           | -           |
| <b>Азнакаевский</b>  |                                   |           |           |            |             |             |
| Число организаций, единиц                                  | ...                               | ...       | -         | -          | -           | -           |
| в процентах от общего числа организаций                    | ...                               | ...       | -         | -          | -           | -           |
| в процентах от общего числа организаций, имевших поголовье | ...                               | ...       | -         | -          | -           | -           |
| Поголовье овец и коз, голов                                | ...                               | ...       | -         | -          | -           | -           |
| в процентах от общего поголовья                            | ...                               | ...       | -         | -          | -           | -           |
| в среднем на одну организацию, голов                       | ...                               | ...       | -         | -          | -           | -           |
| <b>Аксубаевский</b>  |                                   |           |           |            |             |             |
| Число организаций, единиц                                  | -                                 | -         | -         | -          | -           | -           |
| в процентах от общего числа организаций                    | -                                 | -         | -         | -          | -           | -           |
| в процентах от общего числа организаций, имевших поголовье | -                                 | -         | -         | -          | -           | -           |
| Поголовье овец и коз, голов                                | -                                 | -         | -         | -          | -           | -           |
| в процентах от общего поголовья                            | -                                 | -         | -         | -          | -           | -           |
| в среднем на одну организацию, голов                       | -                                 | -         | -         | -          | -           | -           |
| <b>Актанышский</b>   |                                   |           |           |            |             |             |
| Число организаций, единиц                                  | -                                 | -         | -         | -          | -           | -           |

**ОРГАНИЗАЦИЙ ПО ПОГОЛОВЬЮ ОВЕЦ И КОЗ**

| имевшие поголовье овец и коз, голов:                          |                 |                  |                |       | Организа-<br>ции, не<br>имевшие<br>поголовья | Итого |
|---|-----------------|------------------|----------------|-------|--|-------|
|   | 5001 -<br>10000 | 10001 -<br>15000 | свыше<br>15000 | всего |  |       |
| <b>РЕСПУБЛИКА ТАТАРСТАН</b>                                   |                 |                  |                |       |  |       |
| Число организаций, единиц                                     | -               | -                | -              | 30    | 610  | 640   |
| в процентах от общего числа организаций                       | -               | -                | -              | 4,7   | 95,3   | 100   |
| в процентах от общего числа организаций,<br>имевших поголовье | -               | -                | -              | 100   | x  | x     |
| Поголовье овец и коз, голов                                   | -               | -                | -              | 16129 | x  | 16129 |
| в процентах от общего поголовья                               | -               | -                | -              | 100   | x  | 100   |
| в среднем на одну организацию, голов                          | -               | -                | -              | 538   | x  | 25    |
| <b>муниципальные районы:</b>                                  |                 |                  |                |       |  |       |
| <b>Агрызский</b>  |                 |                  |                |       |  |       |
| Число организаций, единиц                                     | -               | -                | -              | -     | 5  | 5     |
| в процентах от общего числа организаций                       | -               | -                | -              | -     | 100,0  | 100   |
| в процентах от общего числа организаций,<br>имевших поголовье | -               | -                | -              | -     | x  | x     |
| Поголовье овец и коз, голов                                   | -               | -                | -              | -     | x  | -     |
| в процентах от общего поголовья                               | -               | -                | -              | -     | x  | -     |
| в среднем на одну организацию, голов                          | -               | -                | -              | -     | x  | -     |
| <b>Азнакаевский</b>   |                 |                  |                |       |  |       |
| Число организаций, единиц                                     | -               | -                | -              | ...   | 14   | 16    |
| в процентах от общего числа организаций                       | -               | -                | -              | ...   | 87,5   | 100   |
| в процентах от общего числа организаций,<br>имевших поголовье | -               | -                | -              | ...   | x  | x     |
| Поголовье овец и коз, голов                                   | -               | -                | -              | ...   | x  | ...   |
| в процентах от общего поголовья                               | -               | -                | -              | ...   | x  | ...   |
| в среднем на одну организацию, голов                          | -               | -                | -              | ...   | x  | ...   |
| <b>Аксубаевский</b>   |                 |                  |                |       |  |       |
| Число организаций, единиц                                     | -               | -                | -              | -     | 10   | 10    |
| в процентах от общего числа организаций                       | -               | -                | -              | -     | 100,0  | 100   |
| в процентах от общего числа организаций,<br>имевших поголовье | -               | -                | -              | -     | x  | x     |
| Поголовье овец и коз, голов                                   | -               | -                | -              | -     | x  | -     |
| в процентах от общего поголовья                               | -               | -                | -              | -     | x  | -     |
| в среднем на одну организацию, голов                          | -               | -                | -              | -     | x  | -     |
| <b>Актанышский</b>  |                 |                  |                |       |  |       |
| Число организаций, единиц                                     | -               | -                | -              | -     | 22   | 22    |

|  | Сельскохозяйственные организации, |           |           |            |             |             |
|--|-----------------------------------|-----------|-----------|------------|-------------|-------------|
|  | до 101                            | 101 - 300 | 301 - 700 | 701 - 1500 | 1501 - 3000 | 3001 - 5000 |
| в процентах от общего числа организаций                    | -                                 | -         | -         | -          | -           | -           |
| в процентах от общего числа организаций, имевших поголовье | -                                 | -         | -         | -          | -           | -           |
| Поголовье овец и коз, голов                                | -                                 | -         | -         | -          | -           | -           |
| в процентах от общего поголовья                            | -                                 | -         | -         | -          | -           | -           |
| в среднем на одну организацию, голов                       | -                                 | -         | -         | -          | -           | -           |
| <b>Алексеевский</b>  |                                   |           |           |            |             |             |
| Число организаций, единиц                                  | -                                 | -         | -         | -          | -           | -           |
| в процентах от общего числа организаций                    | -                                 | -         | -         | -          | -           | -           |
| в процентах от общего числа организаций, имевших поголовье | -                                 | -         | -         | -          | -           | -           |
| Поголовье овец и коз, голов                                | -                                 | -         | -         | -          | -           | -           |
| в процентах от общего поголовья                            | -                                 | -         | -         | -          | -           | -           |
| в среднем на одну организацию, голов                       | -                                 | -         | -         | -          | -           | -           |
| <b>Алькеевский</b>   |                                   |           |           |            |             |             |
| Число организаций, единиц                                  | -                                 | -         | -         | -          | -           | -           |
| в процентах от общего числа организаций                    | -                                 | -         | -         | -          | -           | -           |
| в процентах от общего числа организаций, имевших поголовье | -                                 | -         | -         | -          | -           | -           |
| Поголовье овец и коз, голов                                | -                                 | -         | -         | -          | -           | -           |
| в процентах от общего поголовья                            | -                                 | -         | -         | -          | -           | -           |
| в среднем на одну организацию, голов                       | -                                 | -         | -         | -          | -           | -           |
| <b>Альметьевский</b>                                       |                                   |           |           |            |             |             |
| Число организаций, единиц                                  | ...                               | ...       | ...       | -          | -           | -           |
| в процентах от общего числа организаций                    | ...                               | ...       | ...       | -          | -           | -           |
| в процентах от общего числа организаций, имевших поголовье | ...                               | ...       | ...       | -          | -           | -           |
| Поголовье овец и коз, голов                                | ...                               | ...       | ...       | -          | -           | -           |
| в процентах от общего поголовья                            | ...                               | ...       | ...       | -          | -           | -           |
| в среднем на одну организацию, голов                       | ...                               | ...       | ...       | -          | -           | -           |
| <b>Апастовский</b>   |                                   |           |           |            |             |             |
| Число организаций, единиц                                  | -                                 | -         | -         | -          | -           | -           |
| в процентах от общего числа организаций                    | -                                 | -         | -         | -          | -           | -           |
| в процентах от общего числа организаций, имевших поголовье | -                                 | -         | -         | -          | -           | -           |
| Поголовье овец и коз, голов                                | -                                 | -         | -         | -          | -           | -           |
| в процентах от общего поголовья                            | -                                 | -         | -         | -          | -           | -           |



| имевшие поголовье овец и коз, голов:                       |              |               |             |       | Организации, не имевшие поголовья | Итого |
|--|--------------|---------------|-------------|-------|-----------------------------------|-------|
|  | 5001 - 10000 | 10001 - 15000 | свыше 15000 | всего |                                   |       |
| в процентах от общего числа организаций                    | -            | -             | -           | -     | 100,0                             | 100   |
| в процентах от общего числа организаций, имевших поголовье | -            | -             | -           | -     | x                                 | x     |
| Поголовье овец и коз, голов                                | -            | -             | -           | -     | x                                 | -     |
| в процентах от общего поголовья                            | -            | -             | -           | -     | x                                 | -     |
| в среднем на одну организацию, голов                       | -            | -             | -           | -     | x                                 | -     |
| <b>Алексеевский</b>  |              |               |             |       |                                   |       |
| Число организаций, единиц                                  | -            | -             | -           | -     | 19                                | 19    |
| в процентах от общего числа организаций                    | -            | -             | -           | -     | 100,0                             | 100   |
| в процентах от общего числа организаций, имевших поголовье | -            | -             | -           | -     | x                                 | x     |
| Поголовье овец и коз, голов                                | -            | -             | -           | -     | x                                 | -     |
| в процентах от общего поголовья                            | -            | -             | -           | -     | x                                 | -     |
| в среднем на одну организацию, голов                       | -            | -             | -           | -     | x                                 | -     |
| <b>Алькеевский</b>   |              |               |             |       |                                   |       |
| Число организаций, единиц                                  | -            | -             | -           | -     | 9                                 | 9     |
| в процентах от общего числа организаций                    | -            | -             | -           | -     | 100,0                             | 100   |
| в процентах от общего числа организаций, имевших поголовье | -            | -             | -           | -     | x                                 | x     |
| Поголовье овец и коз, голов                                | -            | -             | -           | -     | x                                 | -     |
| в процентах от общего поголовья                            | -            | -             | -           | -     | x                                 | -     |
| в среднем на одну организацию, голов                       | -            | -             | -           | -     | x                                 | -     |
| <b>Альметьевский</b>                                       |              |               |             |       |                                   |       |
| Число организаций, единиц                                  | -            | -             | -           | 4     | 22                                | 26    |
| в процентах от общего числа организаций                    | -            | -             | -           | 15,4  | 84,6                              | 100   |
| в процентах от общего числа организаций, имевших поголовье | -            | -             | -           | 100   | x                                 | x     |
| Поголовье овец и коз, голов                                | -            | -             | -           | 753   | x                                 | 753   |
| в процентах от общего поголовья                            | -            | -             | -           | 100   | x                                 | 100   |
| в среднем на одну организацию, голов                       | -            | -             | -           | 188   | x                                 | 29    |
| <b>Апастовский</b>   |              |               |             |       |                                   |       |
| Число организаций, единиц                                  | -            | -             | -           | -     | 13                                | 13    |
| в процентах от общего числа организаций                    | -            | -             | -           | -     | 100,0                             | 100   |
| в процентах от общего числа организаций, имевших поголовье | -            | -             | -           | -     | x                                 | x     |
| Поголовье овец и коз, голов                                | -            | -             | -           | -     | x                                 | -     |
| в процентах от общего поголовья                            | -            | -             | -           | -     | x                                 | -     |

|  | Сельскохозяйственные организации, |           |           |            |             |             |
|--|-----------------------------------|-----------|-----------|------------|-------------|-------------|
|  | до 101                            | 101 - 300 | 301 - 700 | 701 - 1500 | 1501 - 3000 | 3001 - 5000 |
| в среднем на одну организацию, голов                       | -                                 | -         | -         | -          | -           | -           |
| <b>Арский</b>  |                                   |           |           |            |             |             |
| Число организаций, единиц                                  | -                                 | ...       | -         | -          | ...         | -           |
| в процентах от общего числа организаций                    | -                                 | ...       | -         | -          | ...         | -           |
| в процентах от общего числа организаций, имевших поголовье | -                                 | ...       | -         | -          | ...         | -           |
| Поголовье овец и коз, голов                                | -                                 | ...       | -         | -          | ...         | -           |
| в процентах от общего поголовья                            | -                                 | ...       | -         | -          | ...         | -           |
| в среднем на одну организацию, голов                       | -                                 | ...       | -         | -          | ...         | -           |
| <b>Атнинский</b>   |                                   |           |           |            |             |             |
| Число организаций, единиц                                  | -                                 | -         | -         | -          | -           | -           |
| в процентах от общего числа организаций                    | -                                 | -         | -         | -          | -           | -           |
| в процентах от общего числа организаций, имевших поголовье | -                                 | -         | -         | -          | -           | -           |
| Поголовье овец и коз, голов                                | -                                 | -         | -         | -          | -           | -           |
| в процентах от общего поголовья                            | -                                 | -         | -         | -          | -           | -           |
| в среднем на одну организацию, голов                       | -                                 | -         | -         | -          | -           | -           |
| <b>Бавлинский</b>  |                                   |           |           |            |             |             |
| Число организаций, единиц                                  | -                                 | -         | -         | -          | -           | -           |
| в процентах от общего числа организаций                    | -                                 | -         | -         | -          | -           | -           |
| в процентах от общего числа организаций, имевших поголовье | -                                 | -         | -         | -          | -           | -           |
| Поголовье овец и коз, голов                                | -                                 | -         | -         | -          | -           | -           |
| в процентах от общего поголовья                            | -                                 | -         | -         | -          | -           | -           |
| в среднем на одну организацию, голов                       | -                                 | -         | -         | -          | -           | -           |
| <b>Балтасинский</b>  |                                   |           |           |            |             |             |
| Число организаций, единиц                                  | -                                 | -         | -         | -          | -           | -           |
| в процентах от общего числа организаций                    | -                                 | -         | -         | -          | -           | -           |
| в процентах от общего числа организаций, имевших поголовье | -                                 | -         | -         | -          | -           | -           |
| Поголовье овец и коз, голов                                | -                                 | -         | -         | -          | -           | -           |
| в процентах от общего поголовья                            | -                                 | -         | -         | -          | -           | -           |
| в среднем на одну организацию, голов                       | -                                 | -         | -         | -          | -           | -           |
| <b>Бугульминский</b>                                       |                                   |           |           |            |             |             |
| Число организаций, единиц                                  | -                                 | -         | -         | -          | -           | -           |
| в процентах от общего числа организаций                    | -                                 | -         | -         | -          | -           | -           |

| имевшие поголовье овец и коз, голов:                       |              |               |             |       | Организации, не имевшие поголовья | Итого |
|--|--------------|---------------|-------------|-------|-----------------------------------|-------|
|  | 5001 - 10000 | 10001 - 15000 | свыше 15000 | всего |                                   |       |
| в среднем на одну организацию, голов                       | -            | -             | -           | -     | x                                 | -     |
| <b>Арский</b>  |              |               |             |       |                                   |       |
| Число организаций, единиц                                  | -            | -             | -           | 3     | 28                                | 31    |
| в процентах от общего числа организаций                    | -            | -             | -           | 9,7   | 90,3                              | 100   |
| в процентах от общего числа организаций, имевших поголовье | -            | -             | -           | 100   | x                                 | x     |
| Поголовье овец и коз, голов                                | -            | -             | -           | 2080  | x                                 | 2080  |
| в процентах от общего поголовья                            | -            | -             | -           | 100   | x                                 | 100   |
| в среднем на одну организацию, голов                       | -            | -             | -           | 693   | x                                 | 67    |
| <b>Атнинский</b>   |              |               |             |       |                                   |       |
| Число организаций, единиц                                  | -            | -             | -           | -     | 9                                 | 9     |
| в процентах от общего числа организаций                    | -            | -             | -           | -     | 100,0                             | 100   |
| в процентах от общего числа организаций, имевших поголовье | -            | -             | -           | -     | x                                 | x     |
| Поголовье овец и коз, голов                                | -            | -             | -           | -     | x                                 | -     |
| в процентах от общего поголовья                            | -            | -             | -           | -     | x                                 | -     |
| в среднем на одну организацию, голов                       | -            | -             | -           | -     | x                                 | -     |
| <b>Бавлинский</b>  |              |               |             |       |                                   |       |
| Число организаций, единиц                                  | -            | -             | -           | -     | 10                                | 10    |
| в процентах от общего числа организаций                    | -            | -             | -           | -     | 100,0                             | 100   |
| в процентах от общего числа организаций, имевших поголовье | -            | -             | -           | -     | x                                 | x     |
| Поголовье овец и коз, голов                                | -            | -             | -           | -     | x                                 | -     |
| в процентах от общего поголовья                            | -            | -             | -           | -     | x                                 | -     |
| в среднем на одну организацию, голов                       | -            | -             | -           | -     | x                                 | -     |
| <b>Балтасинский</b>  |              |               |             |       |                                   |       |
| Число организаций, единиц                                  | -            | -             | -           | -     | 27                                | 27    |
| в процентах от общего числа организаций                    | -            | -             | -           | -     | 100,0                             | 100   |
| в процентах от общего числа организаций, имевших поголовье | -            | -             | -           | -     | x                                 | x     |
| Поголовье овец и коз, голов                                | -            | -             | -           | -     | x                                 | -     |
| в процентах от общего поголовья                            | -            | -             | -           | -     | x                                 | -     |
| в среднем на одну организацию, голов                       | -            | -             | -           | -     | x                                 | -     |
| <b>Бугульминский</b>                                       |              |               |             |       |                                   |       |
| Число организаций, единиц                                  | -            | -             | -           | -     | 21                                | 21    |
| в процентах от общего числа организаций                    | -            | -             | -           | -     | 100,0                             | 100   |

|  | Сельскохозяйственные организации, |           |           |            |             |             |
|--|-----------------------------------|-----------|-----------|------------|-------------|-------------|
|  | до 101                            | 101 - 300 | 301 - 700 | 701 - 1500 | 1501 - 3000 | 3001 - 5000 |
| в процентах от общего числа организаций, имевших поголовье | -                                 | -         | -         | -          | -           | -           |
| Поголовье овец и коз, голов                                | -                                 | -         | -         | -          | -           | -           |
| в процентах от общего поголовья                            | -                                 | -         | -         | -          | -           | -           |
| в среднем на одну организацию, голов                       | -                                 | -         | -         | -          | -           | -           |
| <b>Буинский</b>  |                                   |           |           |            |             |             |
| Число организаций, единиц                                  | -                                 | ...       | -         | ...        | -           | -           |
| в процентах от общего числа организаций                    | -                                 | ...       | -         | ...        | -           | -           |
| в процентах от общего числа организаций, имевших поголовье | -                                 | ...       | -         | ...        | -           | -           |
| Поголовье овец и коз, голов                                | -                                 | ...       | -         | ...        | -           | -           |
| в процентах от общего поголовья                            | -                                 | ...       | -         | ...        | -           | -           |
| в среднем на одну организацию, голов                       | -                                 | ...       | -         | ...        | -           | -           |
| <b>Верхнеуслонский</b>                                     |                                   |           |           |            |             |             |
| Число организаций, единиц                                  | ...                               | ...       | -         | -          | -           | -           |
| в процентах от общего числа организаций                    | ...                               | ...       | -         | -          | -           | -           |
| в процентах от общего числа организаций, имевших поголовье | ...                               | ...       | -         | -          | -           | -           |
| Поголовье овец и коз, голов                                | ...                               | ...       | -         | -          | -           | -           |
| в процентах от общего поголовья                            | ...                               | ...       | -         | -          | -           | -           |
| в среднем на одну организацию, голов                       | ...                               | ...       | -         | -          | -           | -           |
| <b>Высокогорский</b>                                       |                                   |           |           |            |             |             |
| Число организаций, единиц                                  | -                                 | -         | -         | -          | -           | -           |
| в процентах от общего числа организаций                    | -                                 | -         | -         | -          | -           | -           |
| в процентах от общего числа организаций, имевших поголовье | -                                 | -         | -         | -          | -           | -           |
| Поголовье овец и коз, голов                                | -                                 | -         | -         | -          | -           | -           |
| в процентах от общего поголовья                            | -                                 | -         | -         | -          | -           | -           |
| в среднем на одну организацию, голов                       | -                                 | -         | -         | -          | -           | -           |
| <b>Дрожжановский</b>                                       |                                   |           |           |            |             |             |
| Число организаций, единиц                                  | ...                               | -         | -         | -          | -           | -           |
| в процентах от общего числа организаций                    | ...                               | -         | -         | -          | -           | -           |
| в процентах от общего числа организаций, имевших поголовье | ...                               | -         | -         | -          | -           | -           |
| Поголовье овец и коз, голов                                | ...                               | -         | -         | -          | -           | -           |
| в процентах от общего поголовья                            | ...                               | -         | -         | -          | -           | -           |
| в среднем на одну организацию, голов                       | ...                               | -         | -         | -          | -           | -           |

| имевшие поголовье овец и коз, голов:                          |                 |                  |                |       | Организа-<br>ции, не<br>имевшие<br>поголовья | Итого |
|---|-----------------|------------------|----------------|-------|--|-------|
|   | 5001 -<br>10000 | 10001 -<br>15000 | свыше<br>15000 | всего |  |       |
| в процентах от общего числа организаций,<br>имевших поголовье | -               | -                | -              | -     | x  | x     |
| Поголовье овец и коз, голов                                   | -               | -                | -              | -     | x  | -     |
| в процентах от общего поголовья                               | -               | -                | -              | -     | x  | -     |
| в среднем на одну организацию, голов                          | -               | -                | -              | -     | x  | -     |
| <b>Буинский</b>   |                 |                  |                |       |  |       |
| Число организаций, единиц                                     | -               | -                | -              | ...   | 13   | 15    |
| в процентах от общего числа организаций                       | -               | -                | -              | ...   | 86,7   | 100   |
| в процентах от общего числа организаций,<br>имевших поголовье | -               | -                | -              | ...   | x  | x     |
| Поголовье овец и коз, голов                                   | -               | -                | -              | ...   | x  | ...   |
| в процентах от общего поголовья                               | -               | -                | -              | ...   | x  | ...   |
| в среднем на одну организацию, голов                          | -               | -                | -              | ...   | x  | ...   |
| <b>Верхнеуслонский</b>  |                 |                  |                |       |  |       |
| Число организаций, единиц                                     | -               | -                | -              | ...   | 8  | 10    |
| в процентах от общего числа организаций                       | -               | -                | -              | ...   | 80,0   | 100   |
| в процентах от общего числа организаций,<br>имевших поголовье | -               | -                | -              | ...   | x  | x     |
| Поголовье овец и коз, голов                                   | -               | -                | -              | ...   | x  | ...   |
| в процентах от общего поголовья                               | -               | -                | -              | ...   | x  | ...   |
| в среднем на одну организацию, голов                          | -               | -                | -              | ...   | x  | ...   |
| <b>Высокогорский</b>  |                 |                  |                |       |  |       |
| Число организаций, единиц                                     | -               | -                | -              | -     | 19   | 19    |
| в процентах от общего числа организаций                       | -               | -                | -              | -     | 100,0  | 100   |
| в процентах от общего числа организаций,<br>имевших поголовье | -               | -                | -              | -     | x  | x     |
| Поголовье овец и коз, голов                                   | -               | -                | -              | -     | x  | -     |
| в процентах от общего поголовья                               | -               | -                | -              | -     | x  | -     |
| в среднем на одну организацию, голов                          | -               | -                | -              | -     | x  | -     |
| <b>Дрожжановский</b>  |                 |                  |                |       |  |       |
| Число организаций, единиц                                     | -               | -                | -              | ...   | 6  | 7     |
| в процентах от общего числа организаций                       | -               | -                | -              | ...   | 85,7   | 100   |
| в процентах от общего числа организаций,<br>имевших поголовье | -               | -                | -              | ...   | x  | x     |
| Поголовье овец и коз, голов                                   | -               | -                | -              | ...   | x  | ...   |
| в процентах от общего поголовья                               | -               | -                | -              | ...   | x  | ...   |
| в среднем на одну организацию, голов                          | -               | -                | -              | ...   | x  | ...   |

|  | Сельскохозяйственные организации, |           |           |            |             |             |
|--|-----------------------------------|-----------|-----------|------------|-------------|-------------|
|  | до 101                            | 101 - 300 | 301 - 700 | 701 - 1500 | 1501 - 3000 | 3001 - 5000 |
| <b>Елабужский</b>  |                                   |           |           |            |             |             |
| Число организаций, единиц                                  | -                                 | -         | -         | -          | -           | -           |
| в процентах от общего числа организаций                    | -                                 | -         | -         | -          | -           | -           |
| в процентах от общего числа организаций, имевших поголовье | -                                 | -         | -         | -          | -           | -           |
| Поголовье овец и коз, голов                                | -                                 | -         | -         | -          | -           | -           |
| в процентах от общего поголовья                            | -                                 | -         | -         | -          | -           | -           |
| в среднем на одну организацию, голов                       | -                                 | -         | -         | -          | -           | -           |
| <b>Заинский</b>  |                                   |           |           |            |             |             |
| Число организаций, единиц                                  | -                                 | -         | -         | -          | -           | -           |
| в процентах от общего числа организаций                    | -                                 | -         | -         | -          | -           | -           |
| в процентах от общего числа организаций, имевших поголовье | -                                 | -         | -         | -          | -           | -           |
| Поголовье овец и коз, голов                                | -                                 | -         | -         | -          | -           | -           |
| в процентах от общего поголовья                            | -                                 | -         | -         | -          | -           | -           |
| в среднем на одну организацию, голов                       | -                                 | -         | -         | -          | -           | -           |
| <b>Зеленодольский</b>                                      |                                   |           |           |            |             |             |
| Число организаций, единиц                                  | -                                 | -         | -         | -          | -           | -           |
| в процентах от общего числа организаций                    | -                                 | -         | -         | -          | -           | -           |
| в процентах от общего числа организаций, имевших поголовье | -                                 | -         | -         | -          | -           | -           |
| Поголовье овец и коз, голов                                | -                                 | -         | -         | -          | -           | -           |
| в процентах от общего поголовья                            | -                                 | -         | -         | -          | -           | -           |
| в среднем на одну организацию, голов                       | -                                 | -         | -         | -          | -           | -           |
| <b>Кайбицкий</b>   |                                   |           |           |            |             |             |
| Число организаций, единиц                                  | ...                               | ...       | ...       | -          | -           | -           |
| в процентах от общего числа организаций                    | ...                               | ...       | ...       | -          | -           | -           |
| в процентах от общего числа организаций, имевших поголовье | ...                               | ...       | ...       | -          | -           | -           |
| Поголовье овец и коз, голов                                | ...                               | ...       | ...       | -          | -           | -           |
| в процентах от общего поголовья                            | ...                               | ...       | ...       | -          | -           | -           |
| в среднем на одну организацию, голов                       | ...                               | ...       | ...       | -          | -           | -           |
| <b>Камско-Устьинский</b>                                   |                                   |           |           |            |             |             |
| Число организаций, единиц                                  | -                                 | -         | -         | -          | -           | -           |
| в процентах от общего числа организаций                    | -                                 | -         | -         | -          | -           | -           |
| в процентах от общего числа организаций, имевших поголовье | -                                 | -         | -         | -          | -           | -           |

| имевшие поголовье овец и коз, голов:                       |              |               |             |       | Организации, не имевшие поголовья | Итого |
|--|--------------|---------------|-------------|-------|-----------------------------------|-------|
|  | 5001 - 10000 | 10001 - 15000 | свыше 15000 | всего |                                   |       |
| <b>Елабужский</b>  |              |               |             |       |                                   |       |
| Число организаций, единиц                                  | -            | -             | -           | -     | 16                                | 16    |
| в процентах от общего числа организаций                    | -            | -             | -           | -     | 100,0                             | 100   |
| в процентах от общего числа организаций, имевших поголовье | -            | -             | -           | -     | x                                 | x     |
| Поголовье овец и коз, голов                                | -            | -             | -           | -     | x                                 | -     |
| в процентах от общего поголовья                            | -            | -             | -           | -     | x                                 | -     |
| в среднем на одну организацию, голов                       | -            | -             | -           | -     | x                                 | -     |
| <b>Заинский</b>  |              |               |             |       |                                   |       |
| Число организаций, единиц                                  | -            | -             | -           | -     | 9                                 | 9     |
| в процентах от общего числа организаций                    | -            | -             | -           | -     | 100,0                             | 100   |
| в процентах от общего числа организаций, имевших поголовье | -            | -             | -           | -     | x                                 | x     |
| Поголовье овец и коз, голов                                | -            | -             | -           | -     | x                                 | -     |
| в процентах от общего поголовья                            | -            | -             | -           | -     | x                                 | -     |
| в среднем на одну организацию, голов                       | -            | -             | -           | -     | x                                 | -     |
| <b>Зеленодольский</b>                                      |              |               |             |       |                                   |       |
| Число организаций, единиц                                  | -            | -             | -           | -     | 21                                | 21    |
| в процентах от общего числа организаций                    | -            | -             | -           | -     | 100,0                             | 100   |
| в процентах от общего числа организаций, имевших поголовье | -            | -             | -           | -     | x                                 | x     |
| Поголовье овец и коз, голов                                | -            | -             | -           | -     | x                                 | -     |
| в процентах от общего поголовья                            | -            | -             | -           | -     | x                                 | -     |
| в среднем на одну организацию, голов                       | -            | -             | -           | -     | x                                 | -     |
| <b>Кайбицкий</b>   |              |               |             |       |                                   |       |
| Число организаций, единиц                                  | -            | -             | -           | 4     | 5                                 | 9     |
| в процентах от общего числа организаций                    | -            | -             | -           | 44,4  | 55,6                              | 100   |
| в процентах от общего числа организаций, имевших поголовье | -            | -             | -           | 100   | x                                 | x     |
| Поголовье овец и коз, голов                                | -            | -             | -           | 593   | x                                 | 593   |
| в процентах от общего поголовья                            | -            | -             | -           | 100   | x                                 | 100   |
| в среднем на одну организацию, голов                       | -            | -             | -           | 148   | x                                 | 66    |
| <b>Камско-Устьинский</b>                                   |              |               |             |       |                                   |       |
| Число организаций, единиц                                  | -            | -             | -           | -     | 5                                 | 5     |
| в процентах от общего числа организаций                    | -            | -             | -           | -     | 100,0                             | 100   |
| в процентах от общего числа организаций, имевших поголовье | -            | -             | -           | -     | x                                 | x     |

|  | Сельскохозяйственные организации, |           |           |            |             |             |
|--|-----------------------------------|-----------|-----------|------------|-------------|-------------|
|  | до 101                            | 101 - 300 | 301 - 700 | 701 - 1500 | 1501 - 3000 | 3001 - 5000 |
| Поголовье овец и коз, голов                                | -                                 | -         | -         | -          | -           | -           |
| в процентах от общего поголовья                            | -                                 | -         | -         | -          | -           | -           |
| в среднем на одну организацию, голов                       | -                                 | -         | -         | -          | -           | -           |
| <b>Спасский</b>  |                                   |           |           |            |             |             |
| Число организаций, единиц                                  | -                                 | -         | -         | -          | -           | -           |
| в процентах от общего числа организаций                    | -                                 | -         | -         | -          | -           | -           |
| в процентах от общего числа организаций, имевших поголовье | -                                 | -         | -         | -          | -           | -           |
| Поголовье овец и коз, голов                                | -                                 | -         | -         | -          | -           | -           |
| в процентах от общего поголовья                            | -                                 | -         | -         | -          | -           | -           |
| в среднем на одну организацию, голов                       | -                                 | -         | -         | -          | -           | -           |
| <b>Кукморский</b>  |                                   |           |           |            |             |             |
| Число организаций, единиц                                  | -                                 | -         | -         | -          | -           | -           |
| в процентах от общего числа организаций                    | -                                 | -         | -         | -          | -           | -           |
| в процентах от общего числа организаций, имевших поголовье | -                                 | -         | -         | -          | -           | -           |
| Поголовье овец и коз, голов                                | -                                 | -         | -         | -          | -           | -           |
| в процентах от общего поголовья                            | -                                 | -         | -         | -          | -           | -           |
| в среднем на одну организацию, голов                       | -                                 | -         | -         | -          | -           | -           |
| <b>Лаишевский</b>  |                                   |           |           |            |             |             |
| Число организаций, единиц                                  | -                                 | ...       | -         | -          | -           | -           |
| в процентах от общего числа организаций                    | -                                 | ...       | -         | -          | -           | -           |
| в процентах от общего числа организаций, имевших поголовье | -                                 | ...       | -         | -          | -           | -           |
| Поголовье овец и коз, голов                                | -                                 | ...       | -         | -          | -           | -           |
| в процентах от общего поголовья                            | -                                 | ...       | -         | -          | -           | -           |
| в среднем на одну организацию, голов                       | -                                 | ...       | -         | -          | -           | -           |
| <b>Лениногорский</b>                                       |                                   |           |           |            |             |             |
| Число организаций, единиц                                  | -                                 | -         | ...       | -          | -           | -           |
| в процентах от общего числа организаций                    | -                                 | -         | ...       | -          | -           | -           |
| в процентах от общего числа организаций, имевших поголовье | -                                 | -         | ...       | -          | -           | -           |
| Поголовье овец и коз, голов                                | -                                 | -         | ...       | -          | -           | -           |
| в процентах от общего поголовья                            | -                                 | -         | ...       | -          | -           | -           |
| в среднем на одну организацию, голов                       | -                                 | -         | ...       | -          | -           | -           |
| <b>Мамадышский</b>   |                                   |           |           |            |             |             |
| Число организаций, единиц                                  | ...                               | -         | -         | -          | -           | -           |



| имевшие поголовье овец и коз, голов:                          |                 |                  |                |       | Организа-<br>ции, не<br>имевшие<br>поголовья | Итого |
|---|-----------------|------------------|----------------|-------|--|-------|
|   | 5001 -<br>10000 | 10001 -<br>15000 | свыше<br>15000 | всего |  |       |
| Поголовье овец и коз, голов                                   | -               | -                | -              | -     | x  | -     |
| в процентах от общего поголовья                               | -               | -                | -              | -     | x  | -     |
| в среднем на одну организацию, голов                          | -               | -                | -              | -     | x  | -     |
| <b>Спасский</b>   |                 |                  |                |       |  |       |
| Число организаций, единиц                                     | -               | -                | -              | -     | 8  | 8     |
| в процентах от общего числа организаций                       | -               | -                | -              | -     | 100,0  | 100   |
| в процентах от общего числа организаций,<br>имевших поголовье | -               | -                | -              | -     | x  | x     |
| Поголовье овец и коз, голов                                   | -               | -                | -              | -     | x  | -     |
| в процентах от общего поголовья                               | -               | -                | -              | -     | x  | -     |
| в среднем на одну организацию, голов                          | -               | -                | -              | -     | x  | -     |
| <b>Кукморский</b>   |                 |                  |                |       |  |       |
| Число организаций, единиц                                     | -               | -                | -              | -     | 16   | 16    |
| в процентах от общего числа организаций                       | -               | -                | -              | -     | 100,0  | 100   |
| в процентах от общего числа организаций,<br>имевших поголовье | -               | -                | -              | -     | x  | x     |
| Поголовье овец и коз, голов                                   | -               | -                | -              | -     | x  | -     |
| в процентах от общего поголовья                               | -               | -                | -              | -     | x  | -     |
| в среднем на одну организацию, голов                          | -               | -                | -              | -     | x  | -     |
| <b>Лаишевский</b>   |                 |                  |                |       |  |       |
| Число организаций, единиц                                     | -               | -                | -              | ...   | 23   | 24    |
| в процентах от общего числа организаций                       | -               | -                | -              | ...   | 95,8   | 100   |
| в процентах от общего числа организаций,<br>имевших поголовье | -               | -                | -              | ...   | x  | x     |
| Поголовье овец и коз, голов                                   | -               | -                | -              | ...   | x  | ...   |
| в процентах от общего поголовья                               | -               | -                | -              | ...   | x  | ...   |
| в среднем на одну организацию, голов                          | -               | -                | -              | ...   | x  | ...   |
| <b>Лениногорский</b>  |                 |                  |                |       |  |       |
| Число организаций, единиц                                     | -               | -                | -              | ...   | 16   | 17    |
| в процентах от общего числа организаций                       | -               | -                | -              | ...   | 94,1   | 100   |
| в процентах от общего числа организаций,<br>имевших поголовье | -               | -                | -              | ...   | x  | x     |
| Поголовье овец и коз, голов                                   | -               | -                | -              | ...   | x  | ...   |
| в процентах от общего поголовья                               | -               | -                | -              | ...   | x  | ...   |
| в среднем на одну организацию, голов                          | -               | -                | -              | ...   | x  | ...   |
| <b>Мамадышский</b>  |                 |                  |                |       |  |       |
| Число организаций, единиц                                     | -               | -                | -              | ...   | 19   | 20    |

|  | Сельскохозяйственные организации, |           |           |            |             |             |
|--|-----------------------------------|-----------|-----------|------------|-------------|-------------|
|  | до 101                            | 101 - 300 | 301 - 700 | 701 - 1500 | 1501 - 3000 | 3001 - 5000 |
| в процентах от общего числа организаций                    | ...                               | -         | -         | -          | -           | -           |
| в процентах от общего числа организаций, имевших поголовье | ...                               | -         | -         | -          | -           | -           |
| Поголовье овец и коз, голов                                | ...                               | -         | -         | -          | -           | -           |
| в процентах от общего поголовья                            | ...                               | -         | -         | -          | -           | -           |
| в среднем на одну организацию, голов                       | ...                               | -         | -         | -          | -           | -           |
| <b>Менделеевский</b>                                       |                                   |           |           |            |             |             |
| Число организаций, единиц                                  | -                                 | -         | -         | -          | -           | -           |
| в процентах от общего числа организаций                    | -                                 | -         | -         | -          | -           | -           |
| в процентах от общего числа организаций, имевших поголовье | -                                 | -         | -         | -          | -           | -           |
| Поголовье овец и коз, голов                                | -                                 | -         | -         | -          | -           | -           |
| в процентах от общего поголовья                            | -                                 | -         | -         | -          | -           | -           |
| в среднем на одну организацию, голов                       | -                                 | -         | -         | -          | -           | -           |
| <b>Мензелинский</b>  |                                   |           |           |            |             |             |
| Число организаций, единиц                                  | -                                 | -         | -         | -          | -           | -           |
| в процентах от общего числа организаций                    | -                                 | -         | -         | -          | -           | -           |
| в процентах от общего числа организаций, имевших поголовье | -                                 | -         | -         | -          | -           | -           |
| Поголовье овец и коз, голов                                | -                                 | -         | -         | -          | -           | -           |
| в процентах от общего поголовья                            | -                                 | -         | -         | -          | -           | -           |
| в среднем на одну организацию, голов                       | -                                 | -         | -         | -          | -           | -           |
| <b>Муслюмовский</b>  |                                   |           |           |            |             |             |
| Число организаций, единиц                                  | -                                 | -         | -         | -          | -           | -           |
| в процентах от общего числа организаций                    | -                                 | -         | -         | -          | -           | -           |
| в процентах от общего числа организаций, имевших поголовье | -                                 | -         | -         | -          | -           | -           |
| Поголовье овец и коз, голов                                | -                                 | -         | -         | -          | -           | -           |
| в процентах от общего поголовья                            | -                                 | -         | -         | -          | -           | -           |
| в среднем на одну организацию, голов                       | -                                 | -         | -         | -          | -           | -           |
| <b>Нижнекамский</b>  |                                   |           |           |            |             |             |
| Число организаций, единиц                                  | -                                 | -         | -         | ...        | -           | -           |
| в процентах от общего числа организаций                    | -                                 | -         | -         | ...        | -           | -           |
| в процентах от общего числа организаций, имевших поголовье | -                                 | -         | -         | ...        | -           | -           |
| Поголовье овец и коз, голов                                | -                                 | -         | -         | ...        | -           | -           |
| в процентах от общего поголовья                            | -                                 | -         | -         | ...        | -           | -           |

| имевшие поголовье овец и коз, голов:                       |              |               |             |       | Организации, не имевшие поголовья | Итого |
|--|--------------|---------------|-------------|-------|-----------------------------------|-------|
|  | 5001 - 10000 | 10001 - 15000 | свыше 15000 | всего |                                   |       |
| в процентах от общего числа организаций                    | -            | -             | -           | ...   | 95,0                              | 100   |
| в процентах от общего числа организаций, имевших поголовье | -            | -             | -           | ...   | x                                 | x     |
| Поголовье овец и коз, голов                                | -            | -             | -           | ...   | x                                 | ...   |
| в процентах от общего поголовья                            | -            | -             | -           | ...   | x                                 | ...   |
| в среднем на одну организацию, голов                       | -            | -             | -           | ...   | x                                 | ...   |
| <b>Менделеевский</b>                                       |              |               |             |       |                                   |       |
| Число организаций, единиц                                  | -            | -             | -           | -     | 7                                 | 7     |
| в процентах от общего числа организаций                    | -            | -             | -           | -     | 100,0                             | 100   |
| в процентах от общего числа организаций, имевших поголовье | -            | -             | -           | -     | x                                 | x     |
| Поголовье овец и коз, голов                                | -            | -             | -           | -     | x                                 | -     |
| в процентах от общего поголовья                            | -            | -             | -           | -     | x                                 | -     |
| в среднем на одну организацию, голов                       | -            | -             | -           | -     | x                                 | -     |
| <b>Мензелинский</b>  |              |               |             |       |                                   |       |
| Число организаций, единиц                                  | -            | -             | -           | -     | 13                                | 13    |
| в процентах от общего числа организаций                    | -            | -             | -           | -     | 100,0                             | 100   |
| в процентах от общего числа организаций, имевших поголовье | -            | -             | -           | -     | x                                 | x     |
| Поголовье овец и коз, голов                                | -            | -             | -           | -     | x                                 | -     |
| в процентах от общего поголовья                            | -            | -             | -           | -     | x                                 | -     |
| в среднем на одну организацию, голов                       | -            | -             | -           | -     | x                                 | -     |
| <b>Муслюмовский</b>  |              |               |             |       |                                   |       |
| Число организаций, единиц                                  | -            | -             | -           | -     | 9                                 | 9     |
| в процентах от общего числа организаций                    | -            | -             | -           | -     | 100,0                             | 100   |
| в процентах от общего числа организаций, имевших поголовье | -            | -             | -           | -     | x                                 | x     |
| Поголовье овец и коз, голов                                | -            | -             | -           | -     | x                                 | -     |
| в процентах от общего поголовья                            | -            | -             | -           | -     | x                                 | -     |
| в среднем на одну организацию, голов                       | -            | -             | -           | -     | x                                 | -     |
| <b>Нижнекамский</b>  |              |               |             |       |                                   |       |
| Число организаций, единиц                                  | -            | -             | -           | ...   | 15                                | 16    |
| в процентах от общего числа организаций                    | -            | -             | -           | ...   | 93,8                              | 100   |
| в процентах от общего числа организаций, имевших поголовье | -            | -             | -           | ...   | x                                 | x     |
| Поголовье овец и коз, голов                                | -            | -             | -           | ...   | x                                 | ...   |
| в процентах от общего поголовья                            | -            | -             | -           | ...   | x                                 | ...   |

|  | Сельскохозяйственные организации, |           |           |            |             |             |
|--|-----------------------------------|-----------|-----------|------------|-------------|-------------|
|  | до 101                            | 101 - 300 | 301 - 700 | 701 - 1500 | 1501 - 3000 | 3001 - 5000 |
| в среднем на одну организацию, голов                       | -                                 | -         | -         | ...        | -           | -           |
| <b>Новошешминский</b>                                      |                                   |           |           |            |             |             |
| Число организаций, единиц                                  | -                                 | -         | -         | -          | ...         | -           |
| в процентах от общего числа организаций                    | -                                 | -         | -         | -          | ...         | -           |
| в процентах от общего числа организаций, имевших поголовье | -                                 | -         | -         | -          | ...         | -           |
| Поголовье овец и коз, голов                                | -                                 | -         | -         | -          | ...         | -           |
| в процентах от общего поголовья                            | -                                 | -         | -         | -          | ...         | -           |
| в среднем на одну организацию, голов                       | -                                 | -         | -         | -          | ...         | -           |
| <b>Нурлатский</b>  |                                   |           |           |            |             |             |
| Число организаций, единиц                                  | -                                 | -         | -         | -          | -           | -           |
| в процентах от общего числа организаций                    | -                                 | -         | -         | -          | -           | -           |
| в процентах от общего числа организаций, имевших поголовье | -                                 | -         | -         | -          | -           | -           |
| Поголовье овец и коз, голов                                | -                                 | -         | -         | -          | -           | -           |
| в процентах от общего поголовья                            | -                                 | -         | -         | -          | -           | -           |
| в среднем на одну организацию, голов                       | -                                 | -         | -         | -          | -           | -           |
| <b>Пестречинский</b>                                       |                                   |           |           |            |             |             |
| Число организаций, единиц                                  | -                                 | ...       | -         | -          | -           | -           |
| в процентах от общего числа организаций                    | -                                 | ...       | -         | -          | -           | -           |
| в процентах от общего числа организаций, имевших поголовье | -                                 | ...       | -         | -          | -           | -           |
| Поголовье овец и коз, голов                                | -                                 | ...       | -         | -          | -           | -           |
| в процентах от общего поголовья                            | -                                 | ...       | -         | -          | -           | -           |
| в среднем на одну организацию, голов                       | -                                 | ...       | -         | -          | -           | -           |
| <b>Рыбно-Слободский</b>                                    |                                   |           |           |            |             |             |
| Число организаций, единиц                                  | -                                 | -         | -         | -          | -           | -           |
| в процентах от общего числа организаций                    | -                                 | -         | -         | -          | -           | -           |
| в процентах от общего числа организаций, имевших поголовье | -                                 | -         | -         | -          | -           | -           |
| Поголовье овец и коз, голов                                | -                                 | -         | -         | -          | -           | -           |
| в процентах от общего поголовья                            | -                                 | -         | -         | -          | -           | -           |
| в среднем на одну организацию, голов                       | -                                 | -         | -         | -          | -           | -           |
| <b>Сабинский</b>   |                                   |           |           |            |             |             |
| Число организаций, единиц                                  | -                                 | ...       | -         | ...        | -           | ...         |
| в процентах от общего числа организаций                    | -                                 | ...       | -         | ...        | -           | ...         |

| имевшие поголовье овец и коз, голов:                          |                 |                  |                |       | Организа-<br>ции, не<br>имевшие<br>поголовья | Итого |
|---|-----------------|------------------|----------------|-------|--|-------|
|   | 5001 -<br>10000 | 10001 -<br>15000 | свыше<br>15000 | всего |  |       |
| в среднем на одну организацию, голов                          | -               | -                | -              | ...   | x  | ...   |
| <b>Новошешминский</b>   |                 |                  |                |       |  |       |
| Число организаций, единиц                                     | -               | -                | -              | ...   | 6  | 7     |
| в процентах от общего числа организаций                       | -               | -                | -              | ...   | 85,7   | 100   |
| в процентах от общего числа организаций,<br>имевших поголовье | -               | -                | -              | ...   | x  | x     |
| Поголовье овец и коз, голов                                   | -               | -                | -              | ...   | x  | ...   |
| в процентах от общего поголовья                               | -               | -                | -              | ...   | x  | ...   |
| в среднем на одну организацию, голов                          | -               | -                | -              | ...   | x  | ...   |
| <b>Нурлатский</b>   |                 |                  |                |       |  |       |
| Число организаций, единиц                                     | -               | -                | -              | -     | 17   | 17    |
| в процентах от общего числа организаций                       | -               | -                | -              | -     | 100,0  | 100   |
| в процентах от общего числа организаций,<br>имевших поголовье | -               | -                | -              | -     | x  | x     |
| Поголовье овец и коз, голов                                   | -               | -                | -              | -     | x  | -     |
| в процентах от общего поголовья                               | -               | -                | -              | -     | x  | -     |
| в среднем на одну организацию, голов                          | -               | -                | -              | -     | x  | -     |
| <b>Пестречинский</b>  |                 |                  |                |       |  |       |
| Число организаций, единиц                                     | -               | -                | -              | ...   | 21   | 22    |
| в процентах от общего числа организаций                       | -               | -                | -              | ...   | 95,5   | 100   |
| в процентах от общего числа организаций,<br>имевших поголовье | -               | -                | -              | ...   | x  | x     |
| Поголовье овец и коз, голов                                   | -               | -                | -              | ...   | x  | ...   |
| в процентах от общего поголовья                               | -               | -                | -              | ...   | x  | ...   |
| в среднем на одну организацию, голов                          | -               | -                | -              | ...   | x  | ...   |
| <b>Рыбно-Слободский</b>                                       |                 |                  |                |       |  |       |
| Число организаций, единиц                                     | -               | -                | -              | -     | 19   | 19    |
| в процентах от общего числа организаций                       | -               | -                | -              | -     | 100,0  | 100   |
| в процентах от общего числа организаций,<br>имевших поголовье | -               | -                | -              | -     | x  | x     |
| Поголовье овец и коз, голов                                   | -               | -                | -              | -     | x  | -     |
| в процентах от общего поголовья                               | -               | -                | -              | -     | x  | -     |
| в среднем на одну организацию, голов                          | -               | -                | -              | -     | x  | -     |
| <b>Сабинский</b>  |                 |                  |                |       |  |       |
| Число организаций, единиц                                     | -               | -                | -              | 3     | 15   | 18    |
| в процентах от общего числа организаций                       | -               | -                | -              | 16,7  | 83,3   | 100   |

|  | Сельскохозяйственные организации, |           |           |            |             |             |
|--|-----------------------------------|-----------|-----------|------------|-------------|-------------|
|  | до 101                            | 101 - 300 | 301 - 700 | 701 - 1500 | 1501 - 3000 | 3001 - 5000 |
| в процентах от общего числа организаций, имевших поголовье | -                                 | ...       | -         | ...        | -           | ...         |
| Поголовье овец и коз, голов                                | -                                 | ...       | -         | ...        | -           | ...         |
| в процентах от общего поголовья                            | -                                 | ...       | -         | ...        | -           | ...         |
| в среднем на одну организацию, голов                       | -                                 | ...       | -         | ...        | -           | ...         |
| <b>Сармановский</b>  |                                   |           |           |            |             |             |
| Число организаций, единиц                                  | -                                 | -         | -         | -          | -           | -           |
| в процентах от общего числа организаций                    | -                                 | -         | -         | -          | -           | -           |
| в процентах от общего числа организаций, имевших поголовье | -                                 | -         | -         | -          | -           | -           |
| Поголовье овец и коз, голов                                | -                                 | -         | -         | -          | -           | -           |
| в процентах от общего поголовья                            | -                                 | -         | -         | -          | -           | -           |
| в среднем на одну организацию, голов                       | -                                 | -         | -         | -          | -           | -           |
| <b>Ютазинский</b>  |                                   |           |           |            |             |             |
| Число организаций, единиц                                  | -                                 | -         | -         | -          | -           | -           |
| в процентах от общего числа организаций                    | -                                 | -         | -         | -          | -           | -           |
| в процентах от общего числа организаций, имевших поголовье | -                                 | -         | -         | -          | -           | -           |
| Поголовье овец и коз, голов                                | -                                 | -         | -         | -          | -           | -           |
| в процентах от общего поголовья                            | -                                 | -         | -         | -          | -           | -           |
| в среднем на одну организацию, голов                       | -                                 | -         | -         | -          | -           | -           |
| <b>Тетюшский</b>   |                                   |           |           |            |             |             |
| Число организаций, единиц                                  | -                                 | -         | -         | -          | -           | -           |
| в процентах от общего числа организаций                    | -                                 | -         | -         | -          | -           | -           |
| в процентах от общего числа организаций, имевших поголовье | -                                 | -         | -         | -          | -           | -           |
| Поголовье овец и коз, голов                                | -                                 | -         | -         | -          | -           | -           |
| в процентах от общего поголовья                            | -                                 | -         | -         | -          | -           | -           |
| в среднем на одну организацию, голов                       | -                                 | -         | -         | -          | -           | -           |
| <b>Тюлячинский</b>   |                                   |           |           |            |             |             |
| Число организаций, единиц                                  | -                                 | -         | -         | -          | -           | -           |
| в процентах от общего числа организаций                    | -                                 | -         | -         | -          | -           | -           |
| в процентах от общего числа организаций, имевших поголовье | -                                 | -         | -         | -          | -           | -           |
| Поголовье овец и коз, голов                                | -                                 | -         | -         | -          | -           | -           |
| в процентах от общего поголовья                            | -                                 | -         | -         | -          | -           | -           |
| в среднем на одну организацию, голов                       | -                                 | -         | -         | -          | -           | -           |

| имевшие поголовье овец и коз, голов:                          |                 |                  |                |       | Организа-<br>ции, не<br>имевшие<br>поголовья | Итого |
|---|-----------------|------------------|----------------|-------|--|-------|
|   | 5001 -<br>10000 | 10001 -<br>15000 | свыше<br>15000 | всего |  |       |
| в процентах от общего числа организаций,<br>имевших поголовье | -               | -                | -              | 100   | x  | x     |
| Поголовье овец и коз, голов                                   | -               | -                | -              | 4864  | x  | 4864  |
| в процентах от общего поголовья                               | -               | -                | -              | 100   | x  | 100   |
| в среднем на одну организацию, голов                          | -               | -                | -              | 1621  | x  | 270   |
| <b>Сармановский</b>   |                 |                  |                |       |  |       |
| Число организаций, единиц                                     | -               | -                | -              | -     | 6  | 6     |
| в процентах от общего числа организаций                       | -               | -                | -              | -     | 100,0  | 100   |
| в процентах от общего числа организаций,<br>имевших поголовье | -               | -                | -              | -     | x  | x     |
| Поголовье овец и коз, голов                                   | -               | -                | -              | -     | x  | -     |
| в процентах от общего поголовья                               | -               | -                | -              | -     | x  | -     |
| в среднем на одну организацию, голов                          | -               | -                | -              | -     | x  | -     |
| <b>Ютазинский</b>   |                 |                  |                |       |  |       |
| Число организаций, единиц                                     | -               | -                | -              | -     | 7  | 7     |
| в процентах от общего числа организаций                       | -               | -                | -              | -     | 100,0  | 100   |
| в процентах от общего числа организаций,<br>имевших поголовье | -               | -                | -              | -     | x  | x     |
| Поголовье овец и коз, голов                                   | -               | -                | -              | -     | x  | -     |
| в процентах от общего поголовья                               | -               | -                | -              | -     | x  | -     |
| в среднем на одну организацию, голов                          | -               | -                | -              | -     | x  | -     |
| <b>Тетюшский</b>  |                 |                  |                |       |  |       |
| Число организаций, единиц                                     | -               | -                | -              | -     | 20   | 20    |
| в процентах от общего числа организаций                       | -               | -                | -              | -     | 100,0  | 100   |
| в процентах от общего числа организаций,<br>имевших поголовье | -               | -                | -              | -     | x  | x     |
| Поголовье овец и коз, голов                                   | -               | -                | -              | -     | x  | -     |
| в процентах от общего поголовья                               | -               | -                | -              | -     | x  | -     |
| в среднем на одну организацию, голов                          | -               | -                | -              | -     | x  | -     |
| <b>Тюлячинский</b>  |                 |                  |                |       |  |       |
| Число организаций, единиц                                     | -               | -                | -              | -     | 10   | 10    |
| в процентах от общего числа организаций                       | -               | -                | -              | -     | 100,0  | 100   |
| в процентах от общего числа организаций,<br>имевших поголовье | -               | -                | -              | -     | x  | x     |
| Поголовье овец и коз, голов                                   | -               | -                | -              | -     | x  | -     |
| в процентах от общего поголовья                               | -               | -                | -              | -     | x  | -     |
| в среднем на одну организацию, голов                          | -               | -                | -              | -     | x  | -     |

|  | Сельскохозяйственные организации, |           |           |            |             |             |
|--|-----------------------------------|-----------|-----------|------------|-------------|-------------|
|  | до 101                            | 101 - 300 | 301 - 700 | 701 - 1500 | 1501 - 3000 | 3001 - 5000 |
| <b>Тукаевский</b>  |                                   |           |           |            |             |             |
| Число организаций, единиц                                  | ...                               | -         | -         | -          | ...         | -           |
| в процентах от общего числа организаций                    | ...                               | -         | -         | -          | ...         | -           |
| в процентах от общего числа организаций, имевших поголовье | ...                               | -         | -         | -          | ...         | -           |
| Поголовье овец и коз, голов                                | ...                               | -         | -         | -          | ...         | -           |
| в процентах от общего поголовья                            | ...                               | -         | -         | -          | ...         | -           |
| в среднем на одну организацию, голов                       | ...                               | -         | -         | -          | ...         | -           |
| <b>Черемшанский</b>  |                                   |           |           |            |             |             |
| Число организаций, единиц                                  | -                                 | -         | ...       | -          | -           | -           |
| в процентах от общего числа организаций                    | -                                 | -         | ...       | -          | -           | -           |
| в процентах от общего числа организаций, имевших поголовье | -                                 | -         | ...       | -          | -           | -           |
| Поголовье овец и коз, голов                                | -                                 | -         | ...       | -          | -           | -           |
| в процентах от общего поголовья                            | -                                 | -         | ...       | -          | -           | -           |
| в среднем на одну организацию, голов                       | -                                 | -         | ...       | -          | -           | -           |
| <b>Чистопольский</b>                                       |                                   |           |           |            |             |             |
| Число организаций, единиц                                  | -                                 | -         | -         | -          | -           | -           |
| в процентах от общего числа организаций                    | -                                 | -         | -         | -          | -           | -           |
| в процентах от общего числа организаций, имевших поголовье | -                                 | -         | -         | -          | -           | -           |
| Поголовье овец и коз, голов                                | -                                 | -         | -         | -          | -           | -           |
| в процентах от общего поголовья                            | -                                 | -         | -         | -          | -           | -           |
| в среднем на одну организацию, голов                       | -                                 | -         | -         | -          | -           | -           |
| <b>городские округа:</b>                                   |                                   |           |           |            |             |             |
| <b>Казань</b>  |                                   |           |           |            |             |             |
| Число организаций, единиц                                  | -                                 | -         | -         | -          | -           | -           |
| в процентах от общего числа организаций                    | -                                 | -         | -         | -          | -           | -           |
| в процентах от общего числа организаций, имевших поголовье | -                                 | -         | -         | -          | -           | -           |
| Поголовье овец и коз, голов                                | -                                 | -         | -         | -          | -           | -           |
| в процентах от общего поголовья                            | -                                 | -         | -         | -          | -           | -           |
| в среднем на одну организацию, голов                       | -                                 | -         | -         | -          | -           | -           |
| <b>Набережные Челны</b>                                    |                                   |           |           |            |             |             |
| Число организаций, единиц                                  | -                                 | -         | -         | -          | -           | -           |
| в процентах от общего числа организаций                    | -                                 | -         | -         | -          | -           | -           |
| в процентах от общего числа организаций, имевших поголовье | -                                 | -         | -         | -          | -           | -           |
| Поголовье овец и коз, голов                                | -                                 | -         | -         | -          | -           | -           |
| в процентах от общего поголовья                            | -                                 | -         | -         | -          | -           | -           |
| в среднем на одну организацию, голов                       | -                                 | -         | -         | -          | -           | -           |



| имевшие поголовье овец и коз, голов:                       |              |               |             |       | Организации, не имевшие поголовья | Итого |
|--|--------------|---------------|-------------|-------|-----------------------------------|-------|
|  | 5001 - 10000 | 10001 - 15000 | свыше 15000 | всего |                                   |       |
| <b>Тукаевский</b>  |              |               |             |       |                                   |       |
| Число организаций, единиц                                  | -            | -             | -           | ...   | 16                                | 18    |
| в процентах от общего числа организаций                    | -            | -             | -           | ...   | 88,9                              | 100   |
| в процентах от общего числа организаций, имевших поголовье | -            | -             | -           | ...   | x                                 | x     |
| Поголовье овец и коз, голов                                | -            | -             | -           | ...   | x                                 | ...   |
| в процентах от общего поголовья                            | -            | -             | -           | ...   | x                                 | ...   |
| в среднем на одну организацию, голов                       | -            | -             | -           | ...   | x                                 | ...   |
| <b>Черемшанский</b>  |              |               |             |       |                                   |       |
| Число организаций, единиц                                  | -            | -             | -           | ...   | 14                                | 15    |
| в процентах от общего числа организаций                    | -            | -             | -           | ...   | 93,3                              | 100   |
| в процентах от общего числа организаций, имевших поголовье | -            | -             | -           | ...   | x                                 | x     |
| Поголовье овец и коз, голов                                | -            | -             | -           | ...   | x                                 | ...   |
| в процентах от общего поголовья                            | -            | -             | -           | ...   | x                                 | ...   |
| в среднем на одну организацию, голов                       | -            | -             | -           | ...   | x                                 | ...   |
| <b>Чистопольский</b>                                       |              |               |             |       |                                   |       |
| Число организаций, единиц                                  | -            | -             | -           | -     | 18                                | 18    |
| в процентах от общего числа организаций                    | -            | -             | -           | -     | 100,0                             | 100   |
| в процентах от общего числа организаций, имевших поголовье | -            | -             | -           | -     | x                                 | x     |
| Поголовье овец и коз, голов                                | -            | -             | -           | -     | x                                 | -     |
| в процентах от общего поголовья                            | -            | -             | -           | -     | x                                 | -     |
| в среднем на одну организацию, голов                       | -            | -             | -           | -     | x                                 | -     |
| <b>городские округа:</b>                                   |              |               |             |       |                                   |       |
| <b>Казань</b>  |              |               |             |       |                                   |       |
| Число организаций, единиц                                  | -            | -             | -           | -     | ...                               | ...   |
| в процентах от общего числа организаций                    | -            | -             | -           | -     | ...                               | ...   |
| в процентах от общего числа организаций, имевших поголовье | -            | -             | -           | -     | x                                 | x     |
| Поголовье овец и коз, голов                                | -            | -             | -           | -     | x                                 | -     |
| в процентах от общего поголовья                            | -            | -             | -           | -     | x                                 | -     |
| в среднем на одну организацию, голов                       | -            | -             | -           | -     | x                                 | -     |
| <b>Набережные Челны</b>                                    |              |               |             |       |                                   |       |
| Число организаций, единиц                                  | -            | -             | -           | -     | ...                               | ...   |
| в процентах от общего числа организаций                    | -            | -             | -           | -     | ...                               | ...   |
| в процентах от общего числа организаций, имевших поголовье | -            | -             | -           | -     | x                                 | x     |
| Поголовье овец и коз, голов                                | -            | -             | -           | -     | x                                 | -     |
| в процентах от общего поголовья                            | -            | -             | -           | -     | x                                 | -     |
| в среднем на одну организацию, голов                       | -            | -             | -           | -     | x                                 | -     |

## 133. ГРУППИРОВКА СЕЛЬСКОХОЗЯЙСТВЕННЫХ

(на 1 июля 2016 года)

|  | Сельскохозяйственные организации, |            |              |                |                 |
|--|-----------------------------------|------------|--------------|----------------|-----------------|
|  | до 301                            | 301 - 3000 | 3001 - 50000 | 50001 - 150000 | 150001 - 300000 |
| <b>РЕСПУБЛИКА ТАТАРСТАН</b>                                |                                   |            |              |                |                 |
| Число организаций, единиц                                  | ...                               | 3          | 7            | ...            | ...             |
| в процентах от общего числа организаций                    | ...                               | 0,5        | 1,1          | ...            | ...             |
| в процентах от общего числа организаций, имевших поголовье | ...                               | 12,5       | 29,2         | ...            | ...             |
| Поголовье птицы, голов                                     | ...                               | 3908       | 152805       | ...            | ...             |
| в процентах от общего поголовья                            | ...                               | 0,0        | 1,2          | ...            | ...             |
| в среднем на одну организацию, голов                       | ...                               | 1303       | 21829        | ...            | ...             |
| <b>муниципальные районы:</b>                               |                                   |            |              |                |                 |
| <b>Агрызский</b>   |                                   |            |              |                |                 |
| Число организаций, единиц                                  | -                                 | -          | -            | -              | -               |
| в процентах от общего числа организаций                    | -                                 | -          | -            | -              | -               |
| в процентах от общего числа организаций, имевших поголовье | -                                 | -          | -            | -              | -               |
| Поголовье птицы, голов                                     | -                                 | -          | -            | -              | -               |
| в процентах от общего поголовья                            | -                                 | -          | -            | -              | -               |
| в среднем на одну организацию, голов                       | -                                 | -          | -            | -              | -               |
| <b>Азнакаевский</b>  |                                   |            |              |                |                 |
| Число организаций, единиц                                  | -                                 | -          | -            | -              | -               |
| в процентах от общего числа организаций                    | -                                 | -          | -            | -              | -               |
| в процентах от общего числа организаций, имевших поголовье | -                                 | -          | -            | -              | -               |
| Поголовье птицы, голов                                     | -                                 | -          | -            | -              | -               |
| в процентах от общего поголовья                            | -                                 | -          | -            | -              | -               |
| в среднем на одну организацию, голов                       | -                                 | -          | -            | -              | -               |
| <b>Аксубаевский</b>  |                                   |            |              |                |                 |
| Число организаций, единиц                                  | -                                 | -          | -            | -              | -               |
| в процентах от общего числа организаций                    | -                                 | -          | -            | -              | -               |
| в процентах от общего числа организаций, имевших поголовье | -                                 | -          | -            | -              | -               |
| Поголовье птицы, голов                                     | -                                 | -          | -            | -              | -               |
| в процентах от общего поголовья                            | -                                 | -          | -            | -              | -               |
| в среднем на одну организацию, голов                       | -                                 | -          | -            | -              | -               |

**ОРГАНИЗАЦИЙ ПО ПОГОЛОВЬЮ ПТИЦЫ**

| имевшие поголовье птицы, голов:                               |                    |                 | Организации,<br>не имевшие<br>поголовья | Итого |          |
|---|--------------------|-----------------|---|-------|----------|
|   | 300001 -<br>600000 | свыше<br>600000 |   |       | всего    |
| <b>РЕСПУБЛИКА ТАТАРСТАН</b>                                   |                    |                 |   |       |          |
| Число организаций, единиц                                     | ...                | 6               | 24                                      | 616   | 640      |
| в процентах от общего числа организаций                       | ...                | 0,9             | 3,8                                     | 96,3  | 100      |
| в процентах от общего числа организаций,<br>имевших поголовье | ...                | 25,0            | 100                                     | x     | x        |
| Поголовье птицы, голов  | ...                | 10518294        | 12293598                                | x     | 12293598 |
| в процентах от общего поголовья                               | ...                | 85,6            | 100                                     | x     | 100      |
| в среднем на одну организацию, голов                          | ...                | 1753049         | 512233                                  | x     | 19209    |
| <b>муниципальные районы:</b>                                  |                    |                 |   |       |          |
| <b>Агрызский</b>  |                    |                 |   |       |          |
| Число организаций, единиц                                     | -                  | -               | -                                       | 5     | 5        |
| в процентах от общего числа организаций                       | -                  | -               | -                                       | 100,0 | 100      |
| в процентах от общего числа организаций,<br>имевших поголовье | -                  | -               | -                                       | x     | x        |
| Поголовье птицы, голов  | -                  | -               | -                                       | x     | -        |
| в процентах от общего поголовья                               | -                  | -               | -                                       | x     | -        |
| в среднем на одну организацию, голов                          | -                  | -               | -                                       | x     | -        |
| <b>Азнакаевский</b>   |                    |                 |   |       |          |
| Число организаций, единиц                                     | -                  | -               | -                                       | 16    | 16       |
| в процентах от общего числа организаций                       | -                  | -               | -                                       | 100,0 | 100      |
| в процентах от общего числа организаций,<br>имевших поголовье | -                  | -               | -                                       | x     | x        |
| Поголовье птицы, голов  | -                  | -               | -                                       | x     | -        |
| в процентах от общего поголовья                               | -                  | -               | -                                       | x     | -        |
| в среднем на одну организацию, голов                          | -                  | -               | -                                       | x     | -        |
| <b>Аксубаевский</b>   |                    |                 |   |       |          |
| Число организаций, единиц                                     | -                  | -               | -                                       | 10    | 10       |
| в процентах от общего числа организаций                       | -                  | -               | -                                       | 100,0 | 100      |
| в процентах от общего числа организаций,<br>имевших поголовье | -                  | -               | -                                       | x     | x        |
| Поголовье птицы, голов  | -                  | -               | -                                       | x     | -        |
| в процентах от общего поголовья                               | -                  | -               | -                                       | x     | -        |
| в среднем на одну организацию, голов                          | -                  | -               | -                                       | x     | -        |

|  | Сельскохозяйственные организации, |            |              |                |                 |
|--|-----------------------------------|------------|--------------|----------------|-----------------|
|  | до 301                            | 301 - 3000 | 3001 - 50000 | 50001 - 150000 | 150001 - 300000 |
| <b>Актанышский</b>   |                                   |            |              |                |                 |
| Число организаций, единиц                                  | -                                 | -          | -            | -              | -               |
| в процентах от общего числа организаций                    | -                                 | -          | -            | -              | -               |
| в процентах от общего числа организаций, имевших поголовье | -                                 | -          | -            | -              | -               |
| Поголовье птицы, голов                                     | -                                 | -          | -            | -              | -               |
| в процентах от общего поголовья                            | -                                 | -          | -            | -              | -               |
| в среднем на одну организацию, голов                       | -                                 | -          | -            | -              | -               |
| <b>Алексеевский</b>  |                                   |            |              |                |                 |
| Число организаций, единиц                                  | -                                 | -          | -            | -              | -               |
| в процентах от общего числа организаций                    | -                                 | -          | -            | -              | -               |
| в процентах от общего числа организаций, имевших поголовье | -                                 | -          | -            | -              | -               |
| Поголовье птицы, голов                                     | -                                 | -          | -            | -              | -               |
| в процентах от общего поголовья                            | -                                 | -          | -            | -              | -               |
| в среднем на одну организацию, голов                       | -                                 | -          | -            | -              | -               |
| <b>Алькеевский</b>   |                                   |            |              |                |                 |
| Число организаций, единиц                                  | -                                 | -          | -            | -              | -               |
| в процентах от общего числа организаций                    | -                                 | -          | -            | -              | -               |
| в процентах от общего числа организаций, имевших поголовье | -                                 | -          | -            | -              | -               |
| Поголовье птицы, голов                                     | -                                 | -          | -            | -              | -               |
| в процентах от общего поголовья                            | -                                 | -          | -            | -              | -               |
| в среднем на одну организацию, голов                       | -                                 | -          | -            | -              | -               |
| <b>Альметьевский</b>                                       |                                   |            |              |                |                 |
| Число организаций, единиц                                  | -                                 | ...        | ...          | -              | -               |
| в процентах от общего числа организаций                    | -                                 | ...        | ...          | -              | -               |
| в процентах от общего числа организаций, имевших поголовье | -                                 | ...        | ...          | -              | -               |
| Поголовье птицы, голов                                     | -                                 | ...        | ...          | -              | -               |
| в процентах от общего поголовья                            | -                                 | ...        | ...          | -              | -               |
| в среднем на одну организацию, голов                       | -                                 | ...        | ...          | -              | -               |
| <b>Апастовский</b>   |                                   |            |              |                |                 |
| Число организаций, единиц                                  | -                                 | -          | -            | -              | -               |

| имевшие поголовье птицы, голов:                               |                    |                 |       | Организации,<br>не имевшие<br>поголовья | Итого |
|---|--------------------|-----------------|-------|---|-------|
|   | 300001 -<br>600000 | свыше<br>600000 | всего |   |       |
| <b>Актанышский</b>  |                    |                 |       |   |       |
| Число организаций, единиц                                     | -                  | ...             | ...   | 21                                      | 22    |
| в процентах от общего числа организаций                       | -                  | ...             | ...   | 95,5                                    | 100   |
| в процентах от общего числа организаций,<br>имевших поголовье | -                  | ...             | ...   | x                                       | x     |
| Поголовье птицы, голов  | -                  | ...             | ...   | x                                       | ...   |
| в процентах от общего поголовья                               | -                  | ...             | ...   | x                                       | ...   |
| в среднем на одну организацию, голов                          | -                  | ...             | ...   | x                                       | ...   |
| <b>Алексеевский</b>   |                    |                 |       |   |       |
| Число организаций, единиц                                     | -                  | -               | -     | 19                                      | 19    |
| в процентах от общего числа организаций                       | -                  | -               | -     | 100,0                                   | 100   |
| в процентах от общего числа организаций,<br>имевших поголовье | -                  | -               | -     | x                                       | x     |
| Поголовье птицы, голов  | -                  | -               | -     | x                                       | -     |
| в процентах от общего поголовья                               | -                  | -               | -     | x                                       | -     |
| в среднем на одну организацию, голов                          | -                  | -               | -     | x                                       | -     |
| <b>Алькеевский</b>  |                    |                 |       |   |       |
| Число организаций, единиц                                     | -                  | -               | -     | 9                                       | 9     |
| в процентах от общего числа организаций                       | -                  | -               | -     | 100,0                                   | 100   |
| в процентах от общего числа организаций,<br>имевших поголовье | -                  | -               | -     | x                                       | x     |
| Поголовье птицы, голов  | -                  | -               | -     | x                                       | -     |
| в процентах от общего поголовья                               | -                  | -               | -     | x                                       | -     |
| в среднем на одну организацию, голов                          | -                  | -               | -     | x                                       | -     |
| <b>Альметьевский</b>  |                    |                 |       |   |       |
| Число организаций, единиц                                     | -                  | -               | ...   | 24                                      | 26    |
| в процентах от общего числа организаций                       | -                  | -               | ...   | 92,3                                    | 100   |
| в процентах от общего числа организаций,<br>имевших поголовье | -                  | -               | ...   | x                                       | x     |
| Поголовье птицы, голов  | -                  | -               | ...   | x                                       | ...   |
| в процентах от общего поголовья                               | -                  | -               | ...   | x                                       | ...   |
| в среднем на одну организацию, голов                          | -                  | -               | ...   | x                                       | ...   |
| <b>Апастовский</b>  |                    |                 |       |   |       |
| Число организаций, единиц                                     | -                  | -               | -     | 13                                      | 13    |

|  | Сельскохозяйственные организации, |            |              |                |                 |
|--|-----------------------------------|------------|--------------|----------------|-----------------|
|  | до 301                            | 301 - 3000 | 3001 - 50000 | 50001 - 150000 | 150001 - 300000 |
| в процентах от общего числа организаций                    | -                                 | -          | -            | -              | -               |
| в процентах от общего числа организаций, имевших поголовье | -                                 | -          | -            | -              | -               |
| Поголовье птицы, голов                                     | -                                 | -          | -            | -              | -               |
| в процентах от общего поголовья                            | -                                 | -          | -            | -              | -               |
| в среднем на одну организацию, голов                       | -                                 | -          | -            | -              | -               |
| <b>Арский</b>  |                                   |            |              |                |                 |
| Число организаций, единиц                                  | -                                 | -          | -            | -              | -               |
| в процентах от общего числа организаций                    | -                                 | -          | -            | -              | -               |
| в процентах от общего числа организаций, имевших поголовье | -                                 | -          | -            | -              | -               |
| Поголовье птицы, голов                                     | -                                 | -          | -            | -              | -               |
| в процентах от общего поголовья                            | -                                 | -          | -            | -              | -               |
| в среднем на одну организацию, голов                       | -                                 | -          | -            | -              | -               |
| <b>Атнинский</b>   |                                   |            |              |                |                 |
| Число организаций, единиц                                  | -                                 | -          | -            | -              | -               |
| в процентах от общего числа организаций                    | -                                 | -          | -            | -              | -               |
| в процентах от общего числа организаций, имевших поголовье | -                                 | -          | -            | -              | -               |
| Поголовье птицы, голов                                     | -                                 | -          | -            | -              | -               |
| в процентах от общего поголовья                            | -                                 | -          | -            | -              | -               |
| в среднем на одну организацию, голов                       | -                                 | -          | -            | -              | -               |
| <b>Бавлинский</b>  |                                   |            |              |                |                 |
| Число организаций, единиц                                  | -                                 | -          | -            | -              | -               |
| в процентах от общего числа организаций                    | -                                 | -          | -            | -              | -               |
| в процентах от общего числа организаций, имевших поголовье | -                                 | -          | -            | -              | -               |
| Поголовье птицы, голов                                     | -                                 | -          | -            | -              | -               |
| в процентах от общего поголовья                            | -                                 | -          | -            | -              | -               |
| в среднем на одну организацию, голов                       | -                                 | -          | -            | -              | -               |
| <b>Балтасинский</b>  |                                   |            |              |                |                 |
| Число организаций, единиц                                  | -                                 | -          | -            | -              | -               |
| в процентах от общего числа организаций                    | -                                 | -          | -            | -              | -               |
| в процентах от общего числа организаций, имевших поголовье | -                                 | -          | -            | -              | -               |

| имевшие поголовье птицы, голов:                               |                    |                 |       | Организации,<br>не имевшие<br>поголовья | Итого |
|---|--------------------|-----------------|-------|---|-------|
|   | 300001 -<br>600000 | свыше<br>600000 | всего |   |       |
| в процентах от общего числа организаций                       | -                  | -               | -     | 100,0                                   | 100   |
| в процентах от общего числа организаций,<br>имевших поголовье | -                  | -               | -     | x                                       | x     |
| Поголовье птицы, голов  | -                  | -               | -     | x                                       | -     |
| в процентах от общего поголовья                               | -                  | -               | -     | x                                       | -     |
| в среднем на одну организацию, голов                          | -                  | -               | -     | x                                       | -     |
| <b>Арский</b>   |                    |                 |       |   |       |
| Число организаций, единиц                                     | -                  | -               | -     | 31                                      | 31    |
| в процентах от общего числа организаций                       | -                  | -               | -     | 100,0                                   | 100   |
| в процентах от общего числа организаций,<br>имевших поголовье | -                  | -               | -     | x                                       | x     |
| Поголовье птицы, голов  | -                  | -               | -     | x                                       | -     |
| в процентах от общего поголовья                               | -                  | -               | -     | x                                       | -     |
| в среднем на одну организацию, голов                          | -                  | -               | -     | x                                       | -     |
| <b>Атнинский</b>  |                    |                 |       |   |       |
| Число организаций, единиц                                     | -                  | -               | -     | 9                                       | 9     |
| в процентах от общего числа организаций                       | -                  | -               | -     | 100,0                                   | 100   |
| в процентах от общего числа организаций,<br>имевших поголовье | -                  | -               | -     | x                                       | x     |
| Поголовье птицы, голов  | -                  | -               | -     | x                                       | -     |
| в процентах от общего поголовья                               | -                  | -               | -     | x                                       | -     |
| в среднем на одну организацию, голов                          | -                  | -               | -     | x                                       | -     |
| <b>Бавлинский</b>   |                    |                 |       |   |       |
| Число организаций, единиц                                     | -                  | -               | -     | 10                                      | 10    |
| в процентах от общего числа организаций                       | -                  | -               | -     | 100,0                                   | 100   |
| в процентах от общего числа организаций,<br>имевших поголовье | -                  | -               | -     | x                                       | x     |
| Поголовье птицы, голов  | -                  | -               | -     | x                                       | -     |
| в процентах от общего поголовья                               | -                  | -               | -     | x                                       | -     |
| в среднем на одну организацию, голов                          | -                  | -               | -     | x                                       | -     |
| <b>Балтасинский</b>   |                    |                 |       |   |       |
| Число организаций, единиц                                     | -                  | -               | -     | 27                                      | 27    |
| в процентах от общего числа организаций                       | -                  | -               | -     | 100,0                                   | 100   |
| в процентах от общего числа организаций,<br>имевших поголовье | -                  | -               | -     | x                                       | x     |

|  | Сельскохозяйственные организации, |            |              |                |                 |
|--|-----------------------------------|------------|--------------|----------------|-----------------|
|  | до 301                            | 301 - 3000 | 3001 - 50000 | 50001 - 150000 | 150001 - 300000 |
| Поголовье птицы, голов                                     | -                                 | -          | -            | -              | -               |
| в процентах от общего поголовья                            | -                                 | -          | -            | -              | -               |
| в среднем на одну организацию, голов                       | -                                 | -          | -            | -              | -               |
| <b>Бугульминский</b>                                       |                                   |            |              |                |                 |
| Число организаций, единиц                                  | -                                 | -          | ...          | -              | -               |
| в процентах от общего числа организаций                    | -                                 | -          | ...          | -              | -               |
| в процентах от общего числа организаций, имевших поголовье | -                                 | -          | ...          | -              | -               |
| Поголовье птицы, голов                                     | -                                 | -          | ...          | -              | -               |
| в процентах от общего поголовья                            | -                                 | -          | ...          | -              | -               |
| в среднем на одну организацию, голов                       | -                                 | -          | ...          | -              | -               |
| <b>Буинский</b>  |                                   |            |              |                |                 |
| Число организаций, единиц                                  | -                                 | -          | -            | -              | -               |
| в процентах от общего числа организаций                    | -                                 | -          | -            | -              | -               |
| в процентах от общего числа организаций, имевших поголовье | -                                 | -          | -            | -              | -               |
| Поголовье птицы, голов                                     | -                                 | -          | -            | -              | -               |
| в процентах от общего поголовья                            | -                                 | -          | -            | -              | -               |
| в среднем на одну организацию, голов                       | -                                 | -          | -            | -              | -               |
| <b>Верхнеуслонский</b>                                     |                                   |            |              |                |                 |
| Число организаций, единиц                                  | -                                 | -          | -            | -              | -               |
| в процентах от общего числа организаций                    | -                                 | -          | -            | -              | -               |
| в процентах от общего числа организаций, имевших поголовье | -                                 | -          | -            | -              | -               |
| Поголовье птицы, голов                                     | -                                 | -          | -            | -              | -               |
| в процентах от общего поголовья                            | -                                 | -          | -            | -              | -               |
| в среднем на одну организацию, голов                       | -                                 | -          | -            | -              | -               |
| <b>Высокогорский</b>                                       |                                   |            |              |                |                 |
| Число организаций, единиц                                  | -                                 | -          | -            | -              | -               |
| в процентах от общего числа организаций                    | -                                 | -          | -            | -              | -               |
| в процентах от общего числа организаций, имевших поголовье | -                                 | -          | -            | -              | -               |
| Поголовье птицы, голов                                     | -                                 | -          | -            | -              | -               |
| в процентах от общего поголовья                            | -                                 | -          | -            | -              | -               |



| имевшие поголовье птицы, голов:                               |                    |                 |       | Организации,<br>не имевшие<br>поголовья | Итого |
|---|--------------------|-----------------|-------|---|-------|
|   | 300001 -<br>600000 | свыше<br>600000 | всего |   |       |
| Поголовье птицы, голов  | -                  | -               | -     | x                                       | -     |
| в процентах от общего поголовья                               | -                  | -               | -     | x                                       | -     |
| в среднем на одну организацию, голов                          | -                  | -               | -     | x                                       | -     |
| <b>Бугульминский</b>  |                    |                 |       |   |       |
| Число организаций, единиц                                     | -                  | -               | ...   | 20                                      | 21    |
| в процентах от общего числа организаций                       | -                  | -               | ...   | 95,2                                    | 100   |
| в процентах от общего числа организаций,<br>имевших поголовье | -                  | -               | ...   | x                                       | x     |
| Поголовье птицы, голов  | -                  | -               | ...   | x                                       | ...   |
| в процентах от общего поголовья                               | -                  | -               | ...   | x                                       | ...   |
| в среднем на одну организацию, голов                          | -                  | -               | ...   | x                                       | ...   |
| <b>Буинский</b>   |                    |                 |       |   |       |
| Число организаций, единиц                                     | -                  | -               | -     | 15                                      | 15    |
| в процентах от общего числа организаций                       | -                  | -               | -     | 100,0                                   | 100   |
| в процентах от общего числа организаций,<br>имевших поголовье | -                  | -               | -     | x                                       | x     |
| Поголовье птицы, голов  | -                  | -               | -     | x                                       | -     |
| в процентах от общего поголовья                               | -                  | -               | -     | x                                       | -     |
| в среднем на одну организацию, голов                          | -                  | -               | -     | x                                       | -     |
| <b>Верхнеуслонский</b>  |                    |                 |       |   |       |
| Число организаций, единиц                                     | -                  | -               | -     | 10                                      | 10    |
| в процентах от общего числа организаций                       | -                  | -               | -     | 100,0                                   | 100   |
| в процентах от общего числа организаций,<br>имевших поголовье | -                  | -               | -     | x                                       | x     |
| Поголовье птицы, голов  | -                  | -               | -     | x                                       | -     |
| в процентах от общего поголовья                               | -                  | -               | -     | x                                       | -     |
| в среднем на одну организацию, голов                          | -                  | -               | -     | x                                       | -     |
| <b>Высокогорский</b>  |                    |                 |       |   |       |
| Число организаций, единиц                                     | -                  | -               | -     | 19                                      | 19    |
| в процентах от общего числа организаций                       | -                  | -               | -     | 100,0                                   | 100   |
| в процентах от общего числа организаций,<br>имевших поголовье | -                  | -               | -     | x                                       | x     |
| Поголовье птицы, голов  | -                  | -               | -     | x                                       | -     |
| в процентах от общего поголовья                               | -                  | -               | -     | x                                       | -     |

|  | Сельскохозяйственные организации, |            |              |                |                 |
|--|-----------------------------------|------------|--------------|----------------|-----------------|
|  | до 301                            | 301 - 3000 | 3001 - 50000 | 50001 - 150000 | 150001 - 300000 |
| в среднем на одну организацию, голов                       | -                                 | -          | -            | -              | -               |
| <b>Дрожжановский</b>                                       |                                   |            |              |                |                 |
| Число организаций, единиц                                  | -                                 | -          | -            | -              | -               |
| в процентах от общего числа организаций                    | -                                 | -          | -            | -              | -               |
| в процентах от общего числа организаций, имевших поголовье | -                                 | -          | -            | -              | -               |
| Поголовье птицы, голов                                     | -                                 | -          | -            | -              | -               |
| в процентах от общего поголовья                            | -                                 | -          | -            | -              | -               |
| в среднем на одну организацию, голов                       | -                                 | -          | -            | -              | -               |
| <b>Елабужский</b>  |                                   |            |              |                |                 |
| Число организаций, единиц                                  | -                                 | -          | -            | -              | -               |
| в процентах от общего числа организаций                    | -                                 | -          | -            | -              | -               |
| в процентах от общего числа организаций, имевших поголовье | -                                 | -          | -            | -              | -               |
| Поголовье птицы, голов                                     | -                                 | -          | -            | -              | -               |
| в процентах от общего поголовья                            | -                                 | -          | -            | -              | -               |
| в среднем на одну организацию, голов                       | -                                 | -          | -            | -              | -               |
| <b>Заинский</b>  |                                   |            |              |                |                 |
| Число организаций, единиц                                  | -                                 | -          | -            | -              | -               |
| в процентах от общего числа организаций                    | -                                 | -          | -            | -              | -               |
| в процентах от общего числа организаций, имевших поголовье | -                                 | -          | -            | -              | -               |
| Поголовье птицы, голов                                     | -                                 | -          | -            | -              | -               |
| в процентах от общего поголовья                            | -                                 | -          | -            | -              | -               |
| в среднем на одну организацию, голов                       | -                                 | -          | -            | -              | -               |
| <b>Зеленодольский</b>                                      |                                   |            |              |                |                 |
| Число организаций, единиц                                  | -                                 | ...        | -            | ...            | -               |
| в процентах от общего числа организаций                    | -                                 | ...        | -            | ...            | -               |
| в процентах от общего числа организаций, имевших поголовье | -                                 | ...        | -            | ...            | -               |
| Поголовье птицы, голов                                     | -                                 | ...        | -            | ...            | -               |
| в процентах от общего поголовья                            | -                                 | ...        | -            | ...            | -               |
| в среднем на одну организацию, голов                       | -                                 | ...        | -            | ...            | -               |
| <b>Кайбицкий</b>   |                                   |            |              |                |                 |
| Число организаций, единиц                                  | -                                 | -          | -            | -              | -               |

| имевшие поголовье птицы, голов:                               |                    |                 | Организации,<br>не имевшие<br>поголовья | Итого |         |
|---|--------------------|-----------------|---|-------|---------|
|   | 300001 -<br>600000 | свыше<br>600000 |   |       | всего   |
| в среднем на одну организацию, голов                          | -                  | -               | -                                       | x     | -       |
| <b>Дрожжановский</b>  |                    |                 |   |       |         |
| Число организаций, единиц                                     | -                  | -               | -                                       | 7     | 7       |
| в процентах от общего числа организаций                       | -                  | -               | -                                       | 100,0 | 100     |
| в процентах от общего числа организаций,<br>имевших поголовье | -                  | -               | -                                       | x     | x       |
| Поголовье птицы, голов  | -                  | -               | -                                       | x     | -       |
| в процентах от общего поголовья                               | -                  | -               | -                                       | x     | -       |
| в среднем на одну организацию, голов                          | -                  | -               | -                                       | x     | -       |
| <b>Елабужский</b>   |                    |                 |   |       |         |
| Число организаций, единиц                                     | -                  | -               | -                                       | 16    | 16      |
| в процентах от общего числа организаций                       | -                  | -               | -                                       | 100,0 | 100     |
| в процентах от общего числа организаций,<br>имевших поголовье | -                  | -               | -                                       | x     | x       |
| Поголовье птицы, голов  | -                  | -               | -                                       | x     | -       |
| в процентах от общего поголовья                               | -                  | -               | -                                       | x     | -       |
| в среднем на одну организацию, голов                          | -                  | -               | -                                       | x     | -       |
| <b>Заинский</b>   |                    |                 |   |       |         |
| Число организаций, единиц                                     | -                  | -               | -                                       | 9     | 9       |
| в процентах от общего числа организаций                       | -                  | -               | -                                       | 100,0 | 100     |
| в процентах от общего числа организаций,<br>имевших поголовье | -                  | -               | -                                       | x     | x       |
| Поголовье птицы, голов  | -                  | -               | -                                       | x     | -       |
| в процентах от общего поголовья                               | -                  | -               | -                                       | x     | -       |
| в среднем на одну организацию, голов                          | -                  | -               | -                                       | x     | -       |
| <b>Зеленодольский</b>   |                    |                 |   |       |         |
| Число организаций, единиц                                     | -                  | ...             | 3                                       | 18    | 21      |
| в процентах от общего числа организаций                       | -                  | ...             | 14,3                                    | 85,7  | 100     |
| в процентах от общего числа организаций,<br>имевших поголовье | -                  | ...             | 100                                     | x     | x       |
| Поголовье птицы, голов  | -                  | ...             | 1186748                                 | x     | 1186748 |
| в процентах от общего поголовья                               | -                  | ...             | 100                                     | x     | 100     |
| в среднем на одну организацию, голов                          | -                  | ...             | 395583                                  | x     | 56512   |
| <b>Кайбицкий</b>  |                    |                 |   |       |         |
| Число организаций, единиц                                     | -                  | -               | -                                       | 9     | 9       |

|  | Сельскохозяйственные организации, |            |              |                |                 |
|--|-----------------------------------|------------|--------------|----------------|-----------------|
|  | до 301                            | 301 - 3000 | 3001 - 50000 | 50001 - 150000 | 150001 - 300000 |
| в процентах от общего числа организаций                    | -                                 | -          | -            | -              | -               |
| в процентах от общего числа организаций, имевших поголовье | -                                 | -          | -            | -              | -               |
| Поголовье птицы, голов                                     | -                                 | -          | -            | -              | -               |
| в процентах от общего поголовья                            | -                                 | -          | -            | -              | -               |
| в среднем на одну организацию, голов                       | -                                 | -          | -            | -              | -               |
| <b>Камско-Устьинский</b>                                   |                                   |            |              |                |                 |
| Число организаций, единиц                                  | -                                 | -          | -            | -              | -               |
| в процентах от общего числа организаций                    | -                                 | -          | -            | -              | -               |
| в процентах от общего числа организаций, имевших поголовье | -                                 | -          | -            | -              | -               |
| Поголовье птицы, голов                                     | -                                 | -          | -            | -              | -               |
| в процентах от общего поголовья                            | -                                 | -          | -            | -              | -               |
| в среднем на одну организацию, голов                       | -                                 | -          | -            | -              | -               |
| <b>Спасский</b>  |                                   |            |              |                |                 |
| Число организаций, единиц                                  | -                                 | -          | -            | -              | -               |
| в процентах от общего числа организаций                    | -                                 | -          | -            | -              | -               |
| в процентах от общего числа организаций, имевших поголовье | -                                 | -          | -            | -              | -               |
| Поголовье птицы, голов                                     | -                                 | -          | -            | -              | -               |
| в процентах от общего поголовья                            | -                                 | -          | -            | -              | -               |
| в среднем на одну организацию, голов                       | -                                 | -          | -            | -              | -               |
| <b>Кукморский</b>  |                                   |            |              |                |                 |
| Число организаций, единиц                                  | -                                 | -          | -            | -              | -               |
| в процентах от общего числа организаций                    | -                                 | -          | -            | -              | -               |
| в процентах от общего числа организаций, имевших поголовье | -                                 | -          | -            | -              | -               |
| Поголовье птицы, голов                                     | -                                 | -          | -            | -              | -               |
| в процентах от общего поголовья                            | -                                 | -          | -            | -              | -               |
| в среднем на одну организацию, голов                       | -                                 | -          | -            | -              | -               |
| <b>Лаишевский</b>  |                                   |            |              |                |                 |
| Число организаций, единиц                                  | -                                 | -          | 3            | -              | -               |
| в процентах от общего числа организаций                    | -                                 | -          | 12,5         | -              | -               |
| в процентах от общего числа организаций, имевших поголовье | -                                 | -          | 60,0         | -              | -               |

| имевшие поголовье птицы, голов:                               |                    |                 |       | Организации,<br>не имевшие<br>поголовья | Итого |
|---|--------------------|-----------------|-------|---|-------|
|   | 300001 -<br>600000 | свыше<br>600000 | всего |   |       |
| в процентах от общего числа организаций                       | -                  | -               | -     | 100,0                                   | 100   |
| в процентах от общего числа организаций,<br>имевших поголовье | -                  | -               | -     | x                                       | x     |
| Поголовье птицы, голов  | -                  | -               | -     | x                                       | -     |
| в процентах от общего поголовья                               | -                  | -               | -     | x                                       | -     |
| в среднем на одну организацию, голов                          | -                  | -               | -     | x                                       | -     |
| <b>Камско-Устьинский</b>                                      |                    |                 |       |   |       |
| Число организаций, единиц                                     | -                  | -               | -     | 5                                       | 5     |
| в процентах от общего числа организаций                       | -                  | -               | -     | 100,0                                   | 100   |
| в процентах от общего числа организаций,<br>имевших поголовье | -                  | -               | -     | x                                       | x     |
| Поголовье птицы, голов  | -                  | -               | -     | x                                       | -     |
| в процентах от общего поголовья                               | -                  | -               | -     | x                                       | -     |
| в среднем на одну организацию, голов                          | -                  | -               | -     | x                                       | -     |
| <b>Спасский</b>   |                    |                 |       |   |       |
| Число организаций, единиц                                     | -                  | -               | -     | 8                                       | 8     |
| в процентах от общего числа организаций                       | -                  | -               | -     | 100,0                                   | 100   |
| в процентах от общего числа организаций,<br>имевших поголовье | -                  | -               | -     | x                                       | x     |
| Поголовье птицы, голов  | -                  | -               | -     | x                                       | -     |
| в процентах от общего поголовья                               | -                  | -               | -     | x                                       | -     |
| в среднем на одну организацию, голов                          | -                  | -               | -     | x                                       | -     |
| <b>Кукморский</b>   |                    |                 |       |   |       |
| Число организаций, единиц                                     | -                  | -               | -     | 16                                      | 16    |
| в процентах от общего числа организаций                       | -                  | -               | -     | 100,0                                   | 100   |
| в процентах от общего числа организаций,<br>имевших поголовье | -                  | -               | -     | x                                       | x     |
| Поголовье птицы, голов  | -                  | -               | -     | x                                       | -     |
| в процентах от общего поголовья                               | -                  | -               | -     | x                                       | -     |
| в среднем на одну организацию, голов                          | -                  | -               | -     | x                                       | -     |
| <b>Лаишевский</b>   |                    |                 |       |   |       |
| Число организаций, единиц                                     | ...                | ...             | 5     | 19                                      | 24    |
| в процентах от общего числа организаций                       | ...                | ...             | 20,8  | 79,2                                    | 100   |
| в процентах от общего числа организаций,<br>имевших поголовье | ...                | ...             | 100   | x                                       | x     |

|  | Сельскохозяйственные организации, |            |              |                |                 |
|--|-----------------------------------|------------|--------------|----------------|-----------------|
|  | до 301                            | 301 - 3000 | 3001 - 50000 | 50001 - 150000 | 150001 - 300000 |
| Поголовье птицы, голов                                     | -                                 | -          | 64421        | -              | -               |
| в процентах от общего поголовья                            | -                                 | -          | 2,1          | -              | -               |
| в среднем на одну организацию, голов                       | -                                 | -          | 21474        | -              | -               |
| <b>Лениногорский</b>                                       |                                   |            |              |                |                 |
| Число организаций, единиц                                  | -                                 | -          | -            | -              | ...             |
| в процентах от общего числа организаций                    | -                                 | -          | -            | -              | ...             |
| в процентах от общего числа организаций, имевших поголовье | -                                 | -          | -            | -              | ...             |
| Поголовье птицы, голов                                     | -                                 | -          | -            | -              | ...             |
| в процентах от общего поголовья                            | -                                 | -          | -            | -              | ...             |
| в среднем на одну организацию, голов                       | -                                 | -          | -            | -              | ...             |
| <b>Мамадышский</b>   |                                   |            |              |                |                 |
| Число организаций, единиц                                  | -                                 | -          | -            | -              | -               |
| в процентах от общего числа организаций                    | -                                 | -          | -            | -              | -               |
| в процентах от общего числа организаций, имевших поголовье | -                                 | -          | -            | -              | -               |
| Поголовье птицы, голов                                     | -                                 | -          | -            | -              | -               |
| в процентах от общего поголовья                            | -                                 | -          | -            | -              | -               |
| в среднем на одну организацию, голов                       | -                                 | -          | -            | -              | -               |
| <b>Менделеевский</b>                                       |                                   |            |              |                |                 |
| Число организаций, единиц                                  | -                                 | -          | -            | -              | -               |
| в процентах от общего числа организаций                    | -                                 | -          | -            | -              | -               |
| в процентах от общего числа организаций, имевших поголовье | -                                 | -          | -            | -              | -               |
| Поголовье птицы, голов                                     | -                                 | -          | -            | -              | -               |
| в процентах от общего поголовья                            | -                                 | -          | -            | -              | -               |
| в среднем на одну организацию, голов                       | -                                 | -          | -            | -              | -               |
| <b>Мензелинский</b>  |                                   |            |              |                |                 |
| Число организаций, единиц                                  | -                                 | -          | -            | -              | -               |
| в процентах от общего числа организаций                    | -                                 | -          | -            | -              | -               |
| в процентах от общего числа организаций, имевших поголовье | -                                 | -          | -            | -              | -               |
| Поголовье птицы, голов                                     | -                                 | -          | -            | -              | -               |
| в процентах от общего поголовья                            | -                                 | -          | -            | -              | -               |

| имевшие поголовье птицы, голов:                               |                    |                 |         | Организации,<br>не имевшие<br>поголовья | Итого   |
|---|--------------------|-----------------|---------|---|---------|
|   | 300001 -<br>600000 | свыше<br>600000 | всего   |   |         |
| Поголовье птицы, голов  | ...                | ...             | 3000590 | x                                       | 3000590 |
| в процентах от общего поголовья                               | ...                | ...             | 100     | x                                       | 100     |
| в среднем на одну организацию, голов                          | ...                | ...             | 600118  | x                                       | 125025  |
| <b>Лениногорский</b>  |                    |                 |         |   |         |
| Число организаций, единиц                                     | -                  | -               | ...     | 16                                      | 17      |
| в процентах от общего числа организаций                       | -                  | -               | ...     | 94,1                                    | 100     |
| в процентах от общего числа организаций,<br>имевших поголовье | -                  | -               | ...     | x                                       | x       |
| Поголовье птицы, голов  | -                  | -               | ...     | x                                       | ...     |
| в процентах от общего поголовья                               | -                  | -               | ...     | x                                       | ...     |
| в среднем на одну организацию, голов                          | -                  | -               | ...     | x                                       | ...     |
| <b>Мамадышский</b>  |                    |                 |         |   |         |
| Число организаций, единиц                                     | -                  | -               | -       | 20                                      | 20      |
| в процентах от общего числа организаций                       | -                  | -               | -       | 100,0                                   | 100     |
| в процентах от общего числа организаций,<br>имевших поголовье | -                  | -               | -       | x                                       | x       |
| Поголовье птицы, голов  | -                  | -               | -       | x                                       | -       |
| в процентах от общего поголовья                               | -                  | -               | -       | x                                       | -       |
| в среднем на одну организацию, голов                          | -                  | -               | -       | x                                       | -       |
| <b>Менделеевский</b>  |                    |                 |         |   |         |
| Число организаций, единиц                                     | -                  | -               | -       | 7                                       | 7       |
| в процентах от общего числа организаций                       | -                  | -               | -       | 100,0                                   | 100     |
| в процентах от общего числа организаций,<br>имевших поголовье | -                  | -               | -       | x                                       | x       |
| Поголовье птицы, голов  | -                  | -               | -       | x                                       | -       |
| в процентах от общего поголовья                               | -                  | -               | -       | x                                       | -       |
| в среднем на одну организацию, голов                          | -                  | -               | -       | x                                       | -       |
| <b>Мензелинский</b>   |                    |                 |         |   |         |
| Число организаций, единиц                                     | -                  | -               | -       | 13                                      | 13      |
| в процентах от общего числа организаций                       | -                  | -               | -       | 100,0                                   | 100     |
| в процентах от общего числа организаций,<br>имевших поголовье | -                  | -               | -       | x                                       | x       |
| Поголовье птицы, голов  | -                  | -               | -       | x                                       | -       |
| в процентах от общего поголовья                               | -                  | -               | -       | x                                       | -       |

|  | Сельскохозяйственные организации, |            |              |                |                 |
|--|-----------------------------------|------------|--------------|----------------|-----------------|
|  | до 301                            | 301 - 3000 | 3001 - 50000 | 50001 - 150000 | 150001 - 300000 |
| в среднем на одну организацию, голов                       | -                                 | -          | -            | -              | -               |
| <b>Муслюмовский</b>  |                                   |            |              |                |                 |
| Число организаций, единиц                                  | -                                 | -          | -            | ...            | -               |
| в процентах от общего числа организаций                    | -                                 | -          | -            | ...            | -               |
| в процентах от общего числа организаций, имевших поголовье | -                                 | -          | -            | ...            | -               |
| Поголовье птицы, голов                                     | -                                 | -          | -            | ...            | -               |
| в процентах от общего поголовья                            | -                                 | -          | -            | ...            | -               |
| в среднем на одну организацию, голов                       | -                                 | -          | -            | ...            | -               |
| <b>Нижнекамский</b>  |                                   |            |              |                |                 |
| Число организаций, единиц                                  | -                                 | ...        | -            | -              | -               |
| в процентах от общего числа организаций                    | -                                 | ...        | -            | -              | -               |
| в процентах от общего числа организаций, имевших поголовье | -                                 | ...        | -            | -              | -               |
| Поголовье птицы, голов                                     | -                                 | ...        | -            | -              | -               |
| в процентах от общего поголовья                            | -                                 | ...        | -            | -              | -               |
| в среднем на одну организацию, голов                       | -                                 | ...        | -            | -              | -               |
| <b>Новошешминский</b>                                      |                                   |            |              |                |                 |
| Число организаций, единиц                                  | -                                 | -          | -            | -              | -               |
| в процентах от общего числа организаций                    | -                                 | -          | -            | -              | -               |
| в процентах от общего числа организаций, имевших поголовье | -                                 | -          | -            | -              | -               |
| Поголовье птицы, голов                                     | -                                 | -          | -            | -              | -               |
| в процентах от общего поголовья                            | -                                 | -          | -            | -              | -               |
| в среднем на одну организацию, голов                       | -                                 | -          | -            | -              | -               |
| <b>Нурлатский</b>  |                                   |            |              |                |                 |
| Число организаций, единиц                                  | -                                 | -          | -            | -              | -               |
| в процентах от общего числа организаций                    | -                                 | -          | -            | -              | -               |
| в процентах от общего числа организаций, имевших поголовье | -                                 | -          | -            | -              | -               |
| Поголовье птицы, голов                                     | -                                 | -          | -            | -              | -               |
| в процентах от общего поголовья                            | -                                 | -          | -            | -              | -               |
| в среднем на одну организацию, голов                       | -                                 | -          | -            | -              | -               |
| <b>Пестречинский</b>                                       |                                   |            |              |                |                 |
| Число организаций, единиц                                  | -                                 | -          | ...          | -              | -               |
| в процентах от общего числа организаций                    | -                                 | -          | ...          | -              | -               |



| имевшие поголовье птицы, голов:                               |                    |                 |       | Организации,<br>не имевшие<br>поголовья | Итого |
|---|--------------------|-----------------|-------|---|-------|
|   | 300001 -<br>600000 | свыше<br>600000 | всего |   |       |
| в среднем на одну организацию, голов                          | -                  | -               | -     | x                                       | -     |
| <b>Муслюмовский</b>   |                    |                 |       |   |       |
| Число организаций, единиц                                     | -                  | -               | ...   | 8                                       | 9     |
| в процентах от общего числа организаций                       | -                  | -               | ...   | 88,9                                    | 100   |
| в процентах от общего числа организаций,<br>имевших поголовье | -                  | -               | ...   | x                                       | x     |
| Поголовье птицы, голов  | -                  | -               | ...   | x                                       | ...   |
| в процентах от общего поголовья                               | -                  | -               | ...   | x                                       | ...   |
| в среднем на одну организацию, голов                          | -                  | -               | ...   | x                                       | ...   |
| <b>Нижнекамский</b>   |                    |                 |       |   |       |
| Число организаций, единиц                                     | -                  | ...             | ...   | 14                                      | 16    |
| в процентах от общего числа организаций                       | -                  | ...             | ...   | 87,5                                    | 100   |
| в процентах от общего числа организаций,<br>имевших поголовье | -                  | ...             | ...   | x                                       | x     |
| Поголовье птицы, голов  | -                  | ...             | ...   | x                                       | ...   |
| в процентах от общего поголовья                               | -                  | ...             | ...   | x                                       | ...   |
| в среднем на одну организацию, голов                          | -                  | ...             | ...   | x                                       | ...   |
| <b>Новошешминский</b>   |                    |                 |       |   |       |
| Число организаций, единиц                                     | -                  | -               | -     | 7                                       | 7     |
| в процентах от общего числа организаций                       | -                  | -               | -     | 100,0                                   | 100   |
| в процентах от общего числа организаций,<br>имевших поголовье | -                  | -               | -     | x                                       | x     |
| Поголовье птицы, голов  | -                  | -               | -     | x                                       | -     |
| в процентах от общего поголовья                               | -                  | -               | -     | x                                       | -     |
| в среднем на одну организацию, голов                          | -                  | -               | -     | x                                       | -     |
| <b>Нурлатский</b>   |                    |                 |       |   |       |
| Число организаций, единиц                                     | -                  | -               | -     | 17                                      | 17    |
| в процентах от общего числа организаций                       | -                  | -               | -     | 100,0                                   | 100   |
| в процентах от общего числа организаций,<br>имевших поголовье | -                  | -               | -     | x                                       | x     |
| Поголовье птицы, голов  | -                  | -               | -     | x                                       | -     |
| в процентах от общего поголовья                               | -                  | -               | -     | x                                       | -     |
| в среднем на одну организацию, голов                          | -                  | -               | -     | x                                       | -     |
| <b>Пестречинский</b>  |                    |                 |       |   |       |
| Число организаций, единиц                                     | -                  | ...             | 3     | 19                                      | 22    |
| в процентах от общего числа организаций                       | -                  | ...             | 13,6  | 86,4                                    | 100   |

|  | Сельскохозяйственные организации, |            |              |                |                 |
|--|-----------------------------------|------------|--------------|----------------|-----------------|
|  | до 301                            | 301 - 3000 | 3001 - 50000 | 50001 - 150000 | 150001 - 300000 |
| в процентах от общего числа организаций, имевших поголовье | -                                 | -          | ...          | -              | -               |
| Поголовье птицы, голов                                     | -                                 | -          | ...          | -              | -               |
| в процентах от общего поголовья                            | -                                 | -          | ...          | -              | -               |
| в среднем на одну организацию, голов                       | -                                 | -          | ...          | -              | -               |
| <b>Рыбно-Слободский</b>                                    |                                   |            |              |                |                 |
| Число организаций, единиц                                  | -                                 | -          | -            | -              | -               |
| в процентах от общего числа организаций                    | -                                 | -          | -            | -              | -               |
| в процентах от общего числа организаций, имевших поголовье | -                                 | -          | -            | -              | -               |
| Поголовье птицы, голов                                     | -                                 | -          | -            | -              | -               |
| в процентах от общего поголовья                            | -                                 | -          | -            | -              | -               |
| в среднем на одну организацию, голов                       | -                                 | -          | -            | -              | -               |
| <b>Сабинский</b>   |                                   |            |              |                |                 |
| Число организаций, единиц                                  | ...                               | -          | -            | -              | -               |
| в процентах от общего числа организаций                    | ...                               | -          | -            | -              | -               |
| в процентах от общего числа организаций, имевших поголовье | ...                               | -          | -            | -              | -               |
| Поголовье птицы, голов                                     | ...                               | -          | -            | -              | -               |
| в процентах от общего поголовья                            | ...                               | -          | -            | -              | -               |
| в среднем на одну организацию, голов                       | ...                               | -          | -            | -              | -               |
| <b>Сармановский</b>  |                                   |            |              |                |                 |
| Число организаций, единиц                                  | -                                 | -          | -            | -              | -               |
| в процентах от общего числа организаций                    | -                                 | -          | -            | -              | -               |
| в процентах от общего числа организаций, имевших поголовье | -                                 | -          | -            | -              | -               |
| Поголовье птицы, голов                                     | -                                 | -          | -            | -              | -               |
| в процентах от общего поголовья                            | -                                 | -          | -            | -              | -               |
| в среднем на одну организацию, голов                       | -                                 | -          | -            | -              | -               |
| <b>Ютазинский</b>  |                                   |            |              |                |                 |
| Число организаций, единиц                                  | -                                 | -          | -            | -              | -               |
| в процентах от общего числа организаций                    | -                                 | -          | -            | -              | -               |
| в процентах от общего числа организаций, имевших поголовье | -                                 | -          | -            | -              | -               |
| Поголовье птицы, голов                                     | -                                 | -          | -            | -              | -               |

| имевшие поголовье птицы, голов:                               |                    |                 |         | Организации,<br>не имевшие<br>поголовья | Итого   |
|---|--------------------|-----------------|---------|---|---------|
|   | 300001 -<br>600000 | свыше<br>600000 | всего   |   |         |
| в процентах от общего числа организаций,<br>имевших поголовье | -                  | ...             | 100     | x                                       | x       |
| Поголовье птицы, голов  | -                  | ...             | 1798987 | x                                       | 1798987 |
| в процентах от общего поголовья                               | -                  | ...             | 100     | x                                       | 100     |
| в среднем на одну организацию, голов                          | -                  | ...             | 599662  | x                                       | 81772   |
| <b>Рыбно-Слободский</b>                                       |                    |                 |         |   |         |
| Число организаций, единиц                                     | -                  | -               | -       | 19                                      | 19      |
| в процентах от общего числа организаций                       | -                  | -               | -       | 100,0                                   | 100     |
| в процентах от общего числа организаций,<br>имевших поголовье | -                  | -               | -       | x                                       | x       |
| Поголовье птицы, голов  | -                  | -               | -       | x                                       | -       |
| в процентах от общего поголовья                               | -                  | -               | -       | x                                       | -       |
| в среднем на одну организацию, голов                          | -                  | -               | -       | x                                       | -       |
| <b>Сабинский</b>  |                    |                 |         |   |         |
| Число организаций, единиц                                     | -                  | -               | ...     | 17                                      | 18      |
| в процентах от общего числа организаций                       | -                  | -               | ...     | 94,4                                    | 100     |
| в процентах от общего числа организаций,<br>имевших поголовье | -                  | -               | ...     | x                                       | x       |
| Поголовье птицы, голов  | -                  | -               | ...     | x                                       | ...     |
| в процентах от общего поголовья                               | -                  | -               | ...     | x                                       | ...     |
| в среднем на одну организацию, голов                          | -                  | -               | ...     | x                                       | ...     |
| <b>Сармановский</b>   |                    |                 |         |   |         |
| Число организаций, единиц                                     | -                  | -               | -       | 6                                       | 6       |
| в процентах от общего числа организаций                       | -                  | -               | -       | 100,0                                   | 100     |
| в процентах от общего числа организаций,<br>имевших поголовье | -                  | -               | -       | x                                       | x       |
| Поголовье птицы, голов  | -                  | -               | -       | x                                       | -       |
| в процентах от общего поголовья                               | -                  | -               | -       | x                                       | -       |
| в среднем на одну организацию, голов                          | -                  | -               | -       | x                                       | -       |
| <b>Ютазинский</b>   |                    |                 |         |   |         |
| Число организаций, единиц                                     | -                  | -               | -       | 7                                       | 7       |
| в процентах от общего числа организаций                       | -                  | -               | -       | 100,0                                   | 100     |
| в процентах от общего числа организаций,<br>имевших поголовье | -                  | -               | -       | x                                       | x       |
| Поголовье птицы, голов  | -                  | -               | -       | x                                       | -       |

|  | Сельскохозяйственные организации, |            |              |                |                 |
|--|-----------------------------------|------------|--------------|----------------|-----------------|
|  | до 301                            | 301 - 3000 | 3001 - 50000 | 50001 - 150000 | 150001 - 300000 |
| в процентах от общего поголовья                            | -                                 | -          | -            | -              | -               |
| в среднем на одну организацию, голов                       | -                                 | -          | -            | -              | -               |
| <b>Тетюшский</b>   |                                   |            |              |                |                 |
| Число организаций, единиц                                  | ...                               | -          | -            | -              | -               |
| в процентах от общего числа организаций                    | ...                               | -          | -            | -              | -               |
| в процентах от общего числа организаций, имевших поголовье | ...                               | -          | -            | -              | -               |
| Поголовье птицы, голов                                     | ...                               | -          | -            | -              | -               |
| в процентах от общего поголовья                            | ...                               | -          | -            | -              | -               |
| в среднем на одну организацию, голов                       | ...                               | -          | -            | -              | -               |
| <b>Тюлячинский</b>   |                                   |            |              |                |                 |
| Число организаций, единиц                                  | -                                 | -          | -            | -              | -               |
| в процентах от общего числа организаций                    | -                                 | -          | -            | -              | -               |
| в процентах от общего числа организаций, имевших поголовье | -                                 | -          | -            | -              | -               |
| Поголовье птицы, голов                                     | -                                 | -          | -            | -              | -               |
| в процентах от общего поголовья                            | -                                 | -          | -            | -              | -               |
| в среднем на одну организацию, голов                       | -                                 | -          | -            | -              | -               |
| <b>Тукаевский</b>  |                                   |            |              |                |                 |
| Число организаций, единиц                                  | -                                 | -          | -            | -              | -               |
| в процентах от общего числа организаций                    | -                                 | -          | -            | -              | -               |
| в процентах от общего числа организаций, имевших поголовье | -                                 | -          | -            | -              | -               |
| Поголовье птицы, голов                                     | -                                 | -          | -            | -              | -               |
| в процентах от общего поголовья                            | -                                 | -          | -            | -              | -               |
| в среднем на одну организацию, голов                       | -                                 | -          | -            | -              | -               |
| <b>Черемшанский</b>  |                                   |            |              |                |                 |
| Число организаций, единиц                                  | -                                 | -          | -            | -              | -               |
| в процентах от общего числа организаций                    | -                                 | -          | -            | -              | -               |
| в процентах от общего числа организаций, имевших поголовье | -                                 | -          | -            | -              | -               |
| Поголовье птицы, голов                                     | -                                 | -          | -            | -              | -               |
| в процентах от общего поголовья                            | -                                 | -          | -            | -              | -               |
| в среднем на одну организацию, голов                       | -                                 | -          | -            | -              | -               |

| имевшие поголовье птицы, голов:                               |                    |                 |       | Организации,<br>не имевшие<br>поголовья | Итого |
|---|--------------------|-----------------|-------|---|-------|
|   | 300001 -<br>600000 | свыше<br>600000 | всего |   |       |
| в процентах от общего поголовья                               | -                  | -               | -     | x                                       | -     |
| в среднем на одну организацию, голов                          | -                  | -               | -     | x                                       | -     |
| <b>Тетюшский</b>  |                    |                 |       |   |       |
| Число организаций, единиц                                     | -                  | -               | ...   | 19                                      | 20    |
| в процентах от общего числа организаций                       | -                  | -               | ...   | 95,0                                    | 100   |
| в процентах от общего числа организаций,<br>имевших поголовье | -                  | -               | ...   | x                                       | x     |
| Поголовье птицы, голов  | -                  | -               | ...   | x                                       | ...   |
| в процентах от общего поголовья                               | -                  | -               | ...   | x                                       | ...   |
| в среднем на одну организацию, голов                          | -                  | -               | ...   | x                                       | ...   |
| <b>Тюлячинский</b>  |                    |                 |       |   |       |
| Число организаций, единиц                                     | -                  | -               | -     | 10                                      | 10    |
| в процентах от общего числа организаций                       | -                  | -               | -     | 100,0                                   | 100   |
| в процентах от общего числа организаций,<br>имевших поголовье | -                  | -               | -     | x                                       | x     |
| Поголовье птицы, голов  | -                  | -               | -     | x                                       | -     |
| в процентах от общего поголовья                               | -                  | -               | -     | x                                       | -     |
| в среднем на одну организацию, голов                          | -                  | -               | -     | x                                       | -     |
| <b>Тукаевский</b>   |                    |                 |       |   |       |
| Число организаций, единиц                                     | ...                | ...             | ...   | 16                                      | 18    |
| в процентах от общего числа организаций                       | ...                | ...             | ...   | 88,9                                    | 100   |
| в процентах от общего числа организаций,<br>имевших поголовье | ...                | ...             | ...   | x                                       | x     |
| Поголовье птицы, голов  | ...                | ...             | ...   | x                                       | ...   |
| в процентах от общего поголовья                               | ...                | ...             | ...   | x                                       | ...   |
| в среднем на одну организацию, голов                          | ...                | ...             | ...   | x                                       | ...   |
| <b>Черемшанский</b>   |                    |                 |       |   |       |
| Число организаций, единиц                                     | -                  | -               | -     | 15                                      | 15    |
| в процентах от общего числа организаций                       | -                  | -               | -     | 100,0                                   | 100   |
| в процентах от общего числа организаций,<br>имевших поголовье | -                  | -               | -     | x                                       | x     |
| Поголовье птицы, голов  | -                  | -               | -     | x                                       | -     |
| в процентах от общего поголовья                               | -                  | -               | -     | x                                       | -     |
| в среднем на одну организацию, голов                          | -                  | -               | -     | x                                       | -     |

|  | Сельскохозяйственные организации, |            |              |                |                 |
|--|-----------------------------------|------------|--------------|----------------|-----------------|
|  | до 301                            | 301 - 3000 | 3001 - 50000 | 50001 - 150000 | 150001 - 300000 |
| <b>Чистопольский</b>                                       |                                   |            |              |                |                 |
| Число организаций, единиц                                  | -                                 | -          | -            | -              | ...             |
| в процентах от общего числа организаций                    | -                                 | -          | -            | -              | ...             |
| в процентах от общего числа организаций, имевших поголовье | -                                 | -          | -            | -              | ...             |
| Поголовье птицы, голов                                     | -                                 | -          | -            | -              | ...             |
| в процентах от общего поголовья                            | -                                 | -          | -            | -              | ...             |
| в среднем на одну организацию, голов                       | -                                 | -          | -            | -              | ...             |
| <b>городские округа:</b>                                   |                                   |            |              |                |                 |
| <b>Казань</b>  |                                   |            |              |                |                 |
| Число организаций, единиц                                  | -                                 | -          | -            | -              | -               |
| в процентах от общего числа организаций                    | -                                 | -          | -            | -              | -               |
| в процентах от общего числа организаций, имевших поголовье | -                                 | -          | -            | -              | -               |
| Поголовье птицы, голов                                     | -                                 | -          | -            | -              | -               |
| в процентах от общего поголовья                            | -                                 | -          | -            | -              | -               |
| в среднем на одну организацию, голов                       | -                                 | -          | -            | -              | -               |
| <b>Набережные Челны</b>                                    |                                   |            |              |                |                 |
| Число организаций, единиц                                  | -                                 | -          | -            | -              | -               |
| в процентах от общего числа организаций                    | -                                 | -          | -            | -              | -               |
| в процентах от общего числа организаций, имевших поголовье | -                                 | -          | -            | -              | -               |
| Поголовье птицы, голов                                     | -                                 | -          | -            | -              | -               |
| в процентах от общего поголовья                            | -                                 | -          | -            | -              | -               |
| в среднем на одну организацию, голов                       | -                                 | -          | -            | -              | -               |

| имевшие поголовье птицы, голов:                               |                    |                 |       | Организации,<br>не имевшие<br>поголовья | Итого |
|---|--------------------|-----------------|-------|---|-------|
|   | 300001 -<br>600000 | свыше<br>600000 | всего |   |       |
| <b>Чистопольский</b>  |                    |                 |       |   |       |
| Число организаций, единиц                                     | -                  | -               | ...   | 17                                      | 18    |
| в процентах от общего числа организаций                       | -                  | -               | ...   | 94,4                                    | 100   |
| в процентах от общего числа организаций,<br>имевших поголовье | -                  | -               | ...   | x                                       | x     |
| Поголовье птицы, голов  | -                  | -               | ...   | x                                       | ...   |
| в процентах от общего поголовья                               | -                  | -               | ...   | x                                       | ...   |
| в среднем на одну организацию, голов                          | -                  | -               | ...   | x                                       | ...   |
| <b>городские округа:</b>                                      |                    |                 |       |   |       |
| <b>Казань</b>   |                    |                 |       |   |       |
| Число организаций, единиц                                     | -                  | -               | -     | ...                                     | ...   |
| в процентах от общего числа организаций                       | -                  | -               | -     | ...                                     | ...   |
| в процентах от общего числа организаций,<br>имевших поголовье | -                  | -               | -     | x                                       | x     |
| Поголовье птицы, голов  | -                  | -               | -     | x                                       | -     |
| в процентах от общего поголовья                               | -                  | -               | -     | x                                       | -     |
| в среднем на одну организацию, голов                          | -                  | -               | -     | x                                       | -     |
| <b>Набережные Челны</b>                                       |                    |                 |       |   |       |
| Число организаций, единиц                                     | -                  | -               | -     | ...                                     | ...   |
| в процентах от общего числа организаций                       | -                  | -               | -     | ...                                     | ...   |
| в процентах от общего числа организаций,<br>имевших поголовье | -                  | -               | -     | x                                       | x     |
| Поголовье птицы, голов  | -                  | -               | -     | x                                       | -     |
| в процентах от общего поголовья                               | -                  | -               | -     | x                                       | -     |
| в среднем на одну организацию, голов                          | -                  | -               | -     | x                                       | -     |







**Группировки крестьянских (фермерских) хозяйств и  
индивидуальных предпринимателей по поголовью  
сельскохозяйственных животных**

**134. ГРУППИРОВКА КРЕСТЬЯНСКИХ (ФЕРМЕРСКИХ) ХОЗЯЙСТВ И ИНДИВИДУАЛЬНЫХ**

(на 1 июля 2016 года)

|   | Хозяйства, имевшие поголовье |       |        |         |         |         |          |
|---|------------------------------|-------|--------|---------|---------|---------|----------|
|   | до 3                         | 3 - 5 | 6 - 10 | 11 - 20 | 21 - 30 | 31 - 50 | 51 - 100 |
| <b>РЕСПУБЛИКА ТАТАРСТАН</b>                             |                              |       |        |         |         |         |          |
| Число хозяйств, единиц                                  | 34                           | 100   | 117    | 229     | 200     | 217     | 203      |
| в процентах от общего числа хозяйств                    | 1,2                          | 3,6   | 4,2    | 8,2     | 7,1     | 7,8     | 7,3      |
| в процентах от общего числа хозяйств, имевших поголовье | 2,7                          | 8,0   | 9,3    | 18,3    | 16,0    | 17,3    | 16,2     |
| Поголовье крупного рогатого скота, голов                | 60                           | 399   | 975    | 3635    | 5225    | 8701    | 14746    |
| в процентах от общего поголовья                         | 0,1                          | 0,5   | 1,2    | 4,4     | 6,3     | 10,6    | 17,9     |
| в среднем на одно хозяйство, голов                      | 2                            | 4     | 8      | 16      | 26      | 40      | 73       |
| <b>муниципальные районы:</b>                            |                              |       |        |         |         |         |          |
| <b>Агрызский</b>  |                              |       |        |         |         |         |          |
| Число хозяйств, единиц                                  | ...                          | 5     | 7      | 4       | 3       | ...     | 4        |
| в процентах от общего числа хозяйств                    | ...                          | 10,6  | 14,9   | 8,5     | 6,4     | ...     | 8,5      |
| в процентах от общего числа хозяйств, имевших поголовье | ...                          | 16,7  | 23,3   | 13,3    | 10,0    | ...     | 13,3     |
| Поголовье крупного рогатого скота, голов                | ...                          | 18    | 54     | 61      | 78      | ...     | 357      |
| в процентах от общего поголовья                         | ...                          | 1,5   | 4,4    | 5,0     | 6,4     | ...     | 29,1     |
| в среднем на одно хозяйство, голов                      | ...                          | 4     | 8      | 15      | 26      | ...     | 89       |
| <b>Азнакаевский</b>                                     |                              |       |        |         |         |         |          |
| Число хозяйств, единиц                                  | ...                          | 9     | ...    | ...     | 11      | 11      | 5        |
| в процентах от общего числа хозяйств                    | ...                          | 8,4   | ...    | ...     | 10,3    | 10,3    | 4,7      |
| в процентах от общего числа хозяйств, имевших поголовье | ...                          | 18,0  | ...    | ...     | 22,0    | 22,0    | 10,0     |
| Поголовье крупного рогатого скота, голов                | ...                          | 29    | ...    | ...     | 282     | 427     | 373      |
| в процентах от общего поголовья                         | ...                          | 0,7   | ...    | ...     | 6,6     | 10,0    | 8,8      |
| в среднем на одно хозяйство, голов                      | ...                          | 3     | ...    | ...     | 26      | 39      | 75       |
| <b>Аксубаевский</b>                                     |                              |       |        |         |         |         |          |
| Число хозяйств, единиц                                  | -                            | ...   | 4      | 7       | 7       | 6       | 5        |
| в процентах от общего числа хозяйств                    | -                            | ...   | 9,1    | 15,9    | 15,9    | 13,6    | 11,4     |
| в процентах от общего числа хозяйств, имевших поголовье | -                            | ...   | 12,1   | 21,2    | 21,2    | 18,2    | 15,2     |
| Поголовье крупного рогатого скота, голов                | -                            | ...   | 32     | 106     | 184     | 238     | 309      |
| в процентах от общего поголовья                         | -                            | ...   | 2,8    | 9,4     | 16,4    | 21,2    | 27,5     |
| в среднем на одно хозяйство, голов                      | -                            | ...   | 8      | 15      | 26      | 40      | 62       |
| <b>Актанышский</b>                                      |                              |       |        |         |         |         |          |
| Число хозяйств, единиц                                  | ...                          | 4     | 5      | 7       | 7       | 9       | 4        |

**ПРЕДПРИНИМАТЕЛЕЙ ПО ПОГОЛОВЬЮ КРУПНОГО РОГАТОГО СКОТА**

| крупного рогатого скота, голов:                         |           |           |           |       | Хозяйства, не имевшие поголовья | Итого |
|---|-----------|-----------|-----------|-------|---------------------------------|-------|
|   | 101 - 300 | 301 - 500 | свыше 500 | всего |                                 |       |
| <b>РЕСПУБЛИКА ТАТАРСТАН</b>                             |           |           |           |       |                                 |       |
| Число хозяйств, единиц                                  | 108       | 23        | 21        | 1252  | 1546                            | 2798  |
| в процентах от общего числа хозяйств                    | 3,9       | 0,8       | 0,8       | 44,7  | 55,3                            | 100   |
| в процентах от общего числа хозяйств, имевших поголовье | 8,6       | 1,8       | 1,7       | 100   | х                               | х     |
| Поголовье крупного рогатого скота, голов                | 17355     | 8849      | 22468     | 82413 | х                               | 82413 |
| в процентах от общего поголовья                         | 21,1      | 10,7      | 27,3      | 100   | х                               | 100   |
| в среднем на одно хозяйство, голов                      | 161       | 385       | 1070      | 66    | х                               | 29    |
| <b>муниципальные районы:</b>                            |           |           |           |       |                                 |       |
| <b>Агрызский</b>  |           |           |           |       |                                 |       |
| Число хозяйств, единиц                                  | 4         | -         | -         | 30    | 17                              | 47    |
| в процентах от общего числа хозяйств                    | 8,5       | -         | -         | 63,8  | 36,2                            | 100   |
| в процентах от общего числа хозяйств, имевших поголовье | 13,3      | -         | -         | 100   | х                               | х     |
| Поголовье крупного рогатого скота, голов                | 588       | -         | -         | 1226  | х                               | 1226  |
| в процентах от общего поголовья                         | 48,0      | -         | -         | 100   | х                               | 100   |
| в среднем на одно хозяйство, голов                      | 147       | -         | -         | 41    | х                               | 26    |
| <b>Азнакаевский</b>                                     |           |           |           |       |                                 |       |
| Число хозяйств, единиц                                  | 4         | 3         | ...       | 50    | 57                              | 107   |
| в процентах от общего числа хозяйств                    | 3,7       | 2,8       | ...       | 46,7  | 53,3                            | 100   |
| в процентах от общего числа хозяйств, имевших поголовье | 8,0       | 6,0       | ...       | 100   | х                               | х     |
| Поголовье крупного рогатого скота, голов                | 596       | 1065      | ...       | 4259  | х                               | 4259  |
| в процентах от общего поголовья                         | 14,0      | 25,0      | ...       | 100   | х                               | 100   |
| в среднем на одно хозяйство, голов                      | 149       | 355       | ...       | 85    | х                               | 40    |
| <b>Аксубаевский</b>                                     |           |           |           |       |                                 |       |
| Число хозяйств, единиц                                  | ...       | -         | -         | 33    | 11                              | 44    |
| в процентах от общего числа хозяйств                    | ...       | -         | -         | 75,0  | 25,0                            | 100   |
| в процентах от общего числа хозяйств, имевших поголовье | ...       | -         | -         | 100   | х                               | х     |
| Поголовье крупного рогатого скота, голов                | ...       | -         | -         | 1123  | х                               | 1123  |
| в процентах от общего поголовья                         | ...       | -         | -         | 100   | х                               | 100   |
| в среднем на одно хозяйство, голов                      | ...       | -         | -         | 34    | х                               | 26    |
| <b>Актанышский</b>                                      |           |           |           |       |                                 |       |
| Число хозяйств, единиц                                  | ...       | -         | -         | 40    | 35                              | 75    |

|   | Хозяйства, имевшие поголовье |       |        |         |         |         |          |
|---|------------------------------|-------|--------|---------|---------|---------|----------|
|   | до 3                         | 3 - 5 | 6 - 10 | 11 - 20 | 21 - 30 | 31 - 50 | 51 - 100 |
| в процентах от общего числа хозяйств                    | ...                          | 5,3   | 6,7    | 9,3     | 9,3     | 12,0    | 5,3      |
| в процентах от общего числа хозяйств, имевших поголовье | ...                          | 10,0  | 12,5   | 17,5    | 17,5    | 22,5    | 10,0     |
| Поголовье крупного рогатого скота, голов                | ...                          | ...   | 43     | 108     | 172     | 361     | 262      |
| в процентах от общего поголовья                         | ...                          | ...   | 2,8    | 7,1     | 11,3    | 23,7    | 17,2     |
| в среднем на одно хозяйство, голов                      | ...                          | ...   | 9      | 15      | 25      | 40      | 66       |
| <b>Алексеевский</b>                                     |                              |       |        |         |         |         |          |
| Число хозяйств, единиц                                  | -                            | -     | ...    | ...     | 3       | ...     | ...      |
| в процентах от общего числа хозяйств                    | -                            | -     | ...    | ...     | 4,8     | ...     | ...      |
| в процентах от общего числа хозяйств, имевших поголовье | -                            | -     | ...    | ...     | 33,3    | ...     | ...      |
| Поголовье крупного рогатого скота, голов                | -                            | -     | ...    | ...     | 77      | ...     | ...      |
| в процентах от общего поголовья                         | -                            | -     | ...    | ...     | 14,1    | ...     | ...      |
| в среднем на одно хозяйство, голов                      | -                            | -     | ...    | ...     | 26      | ...     | ...      |
| <b>Алькеевский</b>                                      |                              |       |        |         |         |         |          |
| Число хозяйств, единиц                                  | -                            | ...   | 5      | 3       | 5       | 3       | 4        |
| в процентах от общего числа хозяйств                    | -                            | ...   | 10,9   | 6,5     | 10,9    | 6,5     | 8,7      |
| в процентах от общего числа хозяйств, имевших поголовье | -                            | ...   | 22,7   | 13,6    | 22,7    | 13,6    | 18,2     |
| Поголовье крупного рогатого скота, голов                | -                            | ...   | 38     | 50      | 132     | 118     | 234      |
| в процентах от общего поголовья                         | -                            | ...   | 5,4    | 7,1     | 18,8    | 16,8    | 33,4     |
| в среднем на одно хозяйство, голов                      | -                            | ...   | 8      | 17      | 26      | 39      | 59       |
| <b>Альметьевский</b>                                    |                              |       |        |         |         |         |          |
| Число хозяйств, единиц                                  | -                            | -     | ...    | 7       | 5       | 5       | 6        |
| в процентах от общего числа хозяйств                    | -                            | -     | ...    | 9,5     | 6,8     | 6,8     | 8,1      |
| в процентах от общего числа хозяйств, имевших поголовье | -                            | -     | ...    | 25,9    | 18,5    | 18,5    | 22,2     |
| Поголовье крупного рогатого скота, голов                | -                            | -     | ...    | ...     | 135     | 206     | 416      |
| в процентах от общего поголовья                         | -                            | -     | ...    | ...     | 8,9     | 13,6    | 27,5     |
| в среднем на одно хозяйство, голов                      | -                            | -     | ...    | ...     | 27      | 41      | 69       |
| <b>Апастовский</b>                                      |                              |       |        |         |         |         |          |
| Число хозяйств, единиц                                  | ...                          | -     | ...    | 4       | ...     | 4       | ...      |
| в процентах от общего числа хозяйств                    | ...                          | -     | ...    | 14,3    | ...     | 14,3    | ...      |
| в процентах от общего числа хозяйств, имевших поголовье | ...                          | -     | ...    | 28,6    | ...     | 28,6    | ...      |
| Поголовье крупного рогатого скота, голов                | ...                          | -     | ...    | 68      | ...     | 176     | ...      |
| в процентах от общего поголовья                         | ...                          | -     | ...    | 13,4    | ...     | 34,6    | ...      |

| крупного рогатого скота, голов:                         |           |           |           |       | Хозяйства, не имевшие поголовья | Итого |
|---|-----------|-----------|-----------|-------|---------------------------------|-------|
|   | 101 - 300 | 301 - 500 | свыше 500 | всего |                                 |       |
| в процентах от общего числа хозяйств                    | ...       | -         | -         | 53,3  | 46,7                            | 100   |
| в процентах от общего числа хозяйств, имевших поголовье | ...       | -         | -         | 100   | x                               | x     |
| Поголовье крупного рогатого скота, голов                | 558       | -         | -         | 1523  | x                               | 1523  |
| в процентах от общего поголовья                         | 36,6      | -         | -         | 100   | x                               | 100   |
| в среднем на одно хозяйство, голов                      | 186       | -         | -         | 38    | x                               | 20    |
| <b>Алексеевский</b>                                     |           |           |           |       |                                 |       |
| Число хозяйств, единиц                                  | ...       | -         | -         | 9     | 54                              | 63    |
| в процентах от общего числа хозяйств                    | ...       | -         | -         | 14,3  | 85,7                            | 100   |
| в процентах от общего числа хозяйств, имевших поголовье | ...       | -         | -         | 100   | x                               | x     |
| Поголовье крупного рогатого скота, голов                | ...       | -         | -         | 547   | x                               | 547   |
| в процентах от общего поголовья                         | ...       | -         | -         | 100   | x                               | 100   |
| в среднем на одно хозяйство, голов                      | ...       | -         | -         | 61    | x                               | 9     |
| <b>Алькеевский</b>                                      |           |           |           |       |                                 |       |
| Число хозяйств, единиц                                  | ...       | -         | -         | 22    | 24                              | 46    |
| в процентах от общего числа хозяйств                    | ...       | -         | -         | 47,8  | 52,2                            | 100   |
| в процентах от общего числа хозяйств, имевших поголовье | ...       | -         | -         | 100   | x                               | x     |
| Поголовье крупного рогатого скота, голов                | ...       | -         | -         | 701   | x                               | 701   |
| в процентах от общего поголовья                         | ...       | -         | -         | 100   | x                               | 100   |
| в среднем на одно хозяйство, голов                      | ...       | -         | -         | 32    | x                               | 15    |
| <b>Альметьевский</b>                                    |           |           |           |       |                                 |       |
| Число хозяйств, единиц                                  | ...       | -         | -         | 27    | 47                              | 74    |
| в процентах от общего числа хозяйств                    | ...       | -         | -         | 36,5  | 63,5                            | 100   |
| в процентах от общего числа хозяйств, имевших поголовье | ...       | -         | -         | 100   | x                               | x     |
| Поголовье крупного рогатого скота, голов                | 640       | -         | -         | 1512  | x                               | 1512  |
| в процентах от общего поголовья                         | 42,3      | -         | -         | 100   | x                               | 100   |
| в среднем на одно хозяйство, голов                      | 213       | -         | -         | 56    | x                               | 20    |
| <b>Апастовский</b>                                      |           |           |           |       |                                 |       |
| Число хозяйств, единиц                                  | ...       | -         | -         | 14    | 14                              | 28    |
| в процентах от общего числа хозяйств                    | ...       | -         | -         | 50,0  | 50,0                            | 100   |
| в процентах от общего числа хозяйств, имевших поголовье | ...       | -         | -         | 100   | x                               | x     |
| Поголовье крупного рогатого скота, голов                | ...       | -         | -         | 509   | x                               | 509   |
| в процентах от общего поголовья                         | ...       | -         | -         | 100   | x                               | 100   |

|   | Хозяйства, имевшие поголовье |       |        |         |         |         |          |
|---|------------------------------|-------|--------|---------|---------|---------|----------|
|   | до 3                         | 3 - 5 | 6 - 10 | 11 - 20 | 21 - 30 | 31 - 50 | 51 - 100 |
| в среднем на одно хозяйство, голов                      | ...                          | -     | ...    | 17      | ...     | 44      | ...      |
| <b>Арский</b>   |                              |       |        |         |         |         |          |
| Число хозяйств, единиц                                  | -                            | ...   | 4      | 6       | 6       | 7       | 5        |
| в процентах от общего числа хозяйств                    | -                            | ...   | 4,9    | 7,4     | 7,4     | 8,6     | 6,2      |
| в процентах от общего числа хозяйств, имевших поголовье | -                            | ...   | 11,8   | 17,6    | 17,6    | 20,6    | 14,7     |
| Поголовье крупного рогатого скота, голов                | -                            | ...   | 39     | 98      | 149     | 251     | 438      |
| в процентах от общего поголовья                         | -                            | ...   | 1,9    | 4,7     | 7,2     | 12,1    | 21,1     |
| в среднем на одно хозяйство, голов                      | -                            | ...   | 10     | 16      | 25      | 36      | 88       |
| <b>Атнинский</b>  |                              |       |        |         |         |         |          |
| Число хозяйств, единиц                                  | -                            | -     | ...    | 5       | ...     | ...     | ...      |
| в процентах от общего числа хозяйств                    | -                            | -     | ...    | 31,3    | ...     | ...     | ...      |
| в процентах от общего числа хозяйств, имевших поголовье | -                            | -     | ...    | 50,0    | ...     | ...     | ...      |
| Поголовье крупного рогатого скота, голов                | -                            | -     | ...    | 82      | ...     | ...     | ...      |
| в процентах от общего поголовья                         | -                            | -     | ...    | 40,0    | ...     | ...     | ...      |
| в среднем на одно хозяйство, голов                      | -                            | -     | ...    | 16      | ...     | ...     | ...      |
| <b>Бавлинский</b>                                       |                              |       |        |         |         |         |          |
| Число хозяйств, единиц                                  | -                            | ...   | 3      | 6       | 5       | 8       | 8        |
| в процентах от общего числа хозяйств                    | -                            | ...   | 6,3    | 12,5    | 10,4    | 16,7    | 16,7     |
| в процентах от общего числа хозяйств, имевших поголовье | -                            | ...   | 7,7    | 15,4    | 12,8    | 20,5    | 20,5     |
| Поголовье крупного рогатого скота, голов                | -                            | ...   | 25     | 94      | 135     | 381     | 610      |
| в процентах от общего поголовья                         | -                            | ...   | 0,4    | 1,6     | 2,3     | 6,5     | 10,4     |
| в среднем на одно хозяйство, голов                      | -                            | ...   | 8      | 16      | 27      | 48      | 76       |
| <b>Балтасинский</b>                                     |                              |       |        |         |         |         |          |
| Число хозяйств, единиц                                  | ...                          | 3     | ...    | 8       | 3       | 6       | -        |
| в процентах от общего числа хозяйств                    | ...                          | 2,8   | ...    | 7,4     | 2,8     | 5,6     | -        |
| в процентах от общего числа хозяйств, имевших поголовье | ...                          | 13,0  | ...    | 34,8    | 13,0    | 26,1    | -        |
| Поголовье крупного рогатого скота, голов                | ...                          | 11    | ...    | 126     | 77      | 221     | -        |
| в процентах от общего поголовья                         | ...                          | 2,4   | ...    | 27,6    | 16,8    | 48,4    | -        |
| в среднем на одно хозяйство, голов                      | ...                          | 4     | ...    | 16      | 26      | 37      | -        |
| <b>Бугульминский</b>                                    |                              |       |        |         |         |         |          |
| Число хозяйств, единиц                                  | 4                            | ...   | 5      | 10      | 5       | 6       | 7        |
| в процентах от общего числа хозяйств                    | 4,7                          | ...   | 5,9    | 11,8    | 5,9     | 7,1     | 8,2      |

| крупного рогатого скота, голов:                         |           |           |           |       | Хозяйства, не имевшие поголовья | Итого |
|---|-----------|-----------|-----------|-------|---------------------------------|-------|
|   | 101 - 300 | 301 - 500 | свыше 500 | всего |                                 |       |
| в среднем на одно хозяйство, голов                      | ...       | -         | -         | 36    | x                               | 18    |
| <b>Арский</b>   |           |           |           |       |                                 |       |
| Число хозяйств, единиц                                  | ...       | ...       | -         | 34    | 47                              | 81    |
| в процентах от общего числа хозяйств                    | ...       | ...       | -         | 42,0  | 58,0                            | 100   |
| в процентах от общего числа хозяйств, имевших поголовье | ...       | ...       | -         | 100   | x                               | x     |
| Поголовье крупного рогатого скота, голов                | ...       | ...       | -         | 2077  | x                               | 2077  |
| в процентах от общего поголовья                         | ...       | ...       | -         | 100   | x                               | 100   |
| в среднем на одно хозяйство, голов                      | ...       | ...       | -         | 61    | x                               | 26    |
| <b>Атнинский</b>  |           |           |           |       |                                 |       |
| Число хозяйств, единиц                                  | -         | -         | -         | 10    | 6                               | 16    |
| в процентах от общего числа хозяйств                    | -         | -         | -         | 62,5  | 37,5                            | 100   |
| в процентах от общего числа хозяйств, имевших поголовье | -         | -         | -         | 100   | x                               | x     |
| Поголовье крупного рогатого скота, голов                | -         | -         | -         | 205   | x                               | 205   |
| в процентах от общего поголовья                         | -         | -         | -         | 100   | x                               | 100   |
| в среднем на одно хозяйство, голов                      | -         | -         | -         | 21    | x                               | 13    |
| <b>Бавлинский</b>                                       |           |           |           |       |                                 |       |
| Число хозяйств, единиц                                  | 4         | ...       | 3         | 39    | 9                               | 48    |
| в процентах от общего числа хозяйств                    | 8,3       | ...       | 6,3       | 81,3  | 18,8                            | 100   |
| в процентах от общего числа хозяйств, имевших поголовье | 10,3      | ...       | 7,7       | 100   | x                               | x     |
| Поголовье крупного рогатого скота, голов                | 661       | ...       | 3622      | 5881  | x                               | 5881  |
| в процентах от общего поголовья                         | 11,2      | ...       | 61,6      | 100   | x                               | 100   |
| в среднем на одно хозяйство, голов                      | 165       | ...       | 1207      | 151   | x                               | 123   |
| <b>Балтасинский</b>                                     |           |           |           |       |                                 |       |
| Число хозяйств, единиц                                  | -         | -         | -         | 23    | 85                              | 108   |
| в процентах от общего числа хозяйств                    | -         | -         | -         | 21,3  | 78,7                            | 100   |
| в процентах от общего числа хозяйств, имевших поголовье | -         | -         | -         | 100   | x                               | x     |
| Поголовье крупного рогатого скота, голов                | -         | -         | -         | 457   | x                               | 457   |
| в процентах от общего поголовья                         | -         | -         | -         | 100   | x                               | 100   |
| в среднем на одно хозяйство, голов                      | -         | -         | -         | 20    | x                               | 4     |
| <b>Бугульминский</b>                                    |           |           |           |       |                                 |       |
| Число хозяйств, единиц                                  | 3         | ...       | -         | 42    | 43                              | 85    |
| в процентах от общего числа хозяйств                    | 3,5       | ...       | -         | 49,4  | 50,6                            | 100   |

|   | Хозяйства, имевшие поголовье |       |        |         |         |         |          |
|---|------------------------------|-------|--------|---------|---------|---------|----------|
|   | до 3                         | 3 - 5 | 6 - 10 | 11 - 20 | 21 - 30 | 31 - 50 | 51 - 100 |
| в процентах от общего числа хозяйств, имевших поголовье | 9,5                          | ...   | 11,9   | 23,8    | 11,9    | 14,3    | 16,7     |
| Поголовье крупного рогатого скота, голов                | 6                            | ...   | 45     | 135     | 128     | 265     | 495      |
| в процентах от общего поголовья                         | 0,3                          | ...   | 2,3    | 6,8     | 6,4     | 13,3    | 24,8     |
| в среднем на одно хозяйство, голов                      | 2                            | ...   | 9      | 14      | 26      | 44      | 71       |
| <b>Буинский</b>   |                              |       |        |         |         |         |          |
| Число хозяйств, единиц                                  | -                            | -     | -      | ...     | -       | -       | ...      |
| в процентах от общего числа хозяйств                    | -                            | -     | -      | ...     | -       | -       | ...      |
| в процентах от общего числа хозяйств, имевших поголовье | -                            | -     | -      | ...     | -       | -       | ...      |
| Поголовье крупного рогатого скота, голов                | -                            | -     | -      | ...     | -       | -       | ...      |
| в процентах от общего поголовья                         | -                            | -     | -      | ...     | -       | -       | ...      |
| в среднем на одно хозяйство, голов                      | -                            | -     | -      | ...     | -       | -       | ...      |
| <b>Верхнеуслонский</b>                                  |                              |       |        |         |         |         |          |
| Число хозяйств, единиц                                  | ...                          | -     | -      | -       | -       | ...     | 3        |
| в процентах от общего числа хозяйств                    | ...                          | -     | -      | -       | -       | ...     | 13,6     |
| в процентах от общего числа хозяйств, имевших поголовье | ...                          | -     | -      | -       | -       | ...     | 50,0     |
| Поголовье крупного рогатого скота, голов                | ...                          | -     | -      | -       | -       | ...     | 222      |
| в процентах от общего поголовья                         | ...                          | -     | -      | -       | -       | ...     | 35,4     |
| в среднем на одно хозяйство, голов                      | ...                          | -     | -      | -       | -       | ...     | 74       |
| <b>Высокогорский</b>                                    |                              |       |        |         |         |         |          |
| Число хозяйств, единиц                                  | ...                          | 8     | 3      | 5       | ...     | 5       | ...      |
| в процентах от общего числа хозяйств                    | ...                          | 14,8  | 5,6    | 9,3     | ...     | 9,3     | ...      |
| в процентах от общего числа хозяйств, имевших поголовье | ...                          | 30,8  | 11,5   | 19,2    | ...     | 19,2    | ...      |
| Поголовье крупного рогатого скота, голов                | ...                          | 32    | 25     | 89      | ...     | 193     | ...      |
| в процентах от общего поголовья                         | ...                          | 4,4   | 3,4    | 12,2    | ...     | 26,4    | ...      |
| в среднем на одно хозяйство, голов                      | ...                          | 4     | 8      | 18      | ...     | 39      | ...      |
| <b>Дрожжановский</b>                                    |                              |       |        |         |         |         |          |
| Число хозяйств, единиц                                  | -                            | ...   | 7      | 9       | 6       | ...     | 6        |
| в процентах от общего числа хозяйств                    | -                            | ...   | 8,9    | 11,4    | 7,6     | ...     | 7,6      |
| в процентах от общего числа хозяйств, имевших поголовье | -                            | ...   | 22,6   | 29,0    | 19,4    | ...     | 19,4     |
| Поголовье крупного рогатого скота, голов                | -                            | ...   | 65     | 146     | 139     | ...     | 416      |
| в процентах от общего поголовья                         | -                            | ...   | 4,8    | 10,8    | 10,3    | ...     | 30,9     |
| в среднем на одно хозяйство, голов                      | -                            | ...   | 9      | 16      | 23      | ...     | 69       |



| крупного рогатого скота, голов:                         |           |           |           |       | Хозяйства, не имевшие поголовья | Итого |
|---|-----------|-----------|-----------|-------|---------------------------------|-------|
|   | 101 - 300 | 301 - 500 | свыше 500 | всего |                                 |       |
| в процентах от общего числа хозяйств, имевших поголовье | 7,1       | ...       | -         | 100   | x                               | x     |
| Поголовье крупного рогатого скота, голов                | 494       | ...       | -         | 2000  | x                               | 2000  |
| в процентах от общего поголовья                         | 24,7      | ...       | -         | 100   | x                               | 100   |
| в среднем на одно хозяйство, голов                      | 165       | ...       | -         | 48    | x                               | 24    |
| <b>Буинский</b>   |           |           |           |       |                                 |       |
| Число хозяйств, единиц                                  | ...       | -         | -         | 4     | 66                              | 70    |
| в процентах от общего числа хозяйств                    | ...       | -         | -         | 5,7   | 94,3                            | 100   |
| в процентах от общего числа хозяйств, имевших поголовье | ...       | -         | -         | 100   | x                               | x     |
| Поголовье крупного рогатого скота, голов                | ...       | -         | -         | 298   | x                               | 298   |
| в процентах от общего поголовья                         | ...       | -         | -         | 100   | x                               | 100   |
| в среднем на одно хозяйство, голов                      | ...       | -         | -         | 75    | x                               | 4     |
| <b>Верхнеуслонский</b>                                  |           |           |           |       |                                 |       |
| Число хозяйств, единиц                                  | -         | ...       | -         | 6     | 16                              | 22    |
| в процентах от общего числа хозяйств                    | -         | ...       | -         | 27,3  | 72,7                            | 100   |
| в процентах от общего числа хозяйств, имевших поголовье | -         | ...       | -         | 100   | x                               | x     |
| Поголовье крупного рогатого скота, голов                | -         | ...       | -         | 627   | x                               | 627   |
| в процентах от общего поголовья                         | -         | ...       | -         | 100   | x                               | 100   |
| в среднем на одно хозяйство, голов                      | -         | ...       | -         | 105   | x                               | 29    |
| <b>Высокогорский</b>                                    |           |           |           |       |                                 |       |
| Число хозяйств, единиц                                  | ...       | -         | -         | 26    | 28                              | 54    |
| в процентах от общего числа хозяйств                    | ...       | -         | -         | 48,1  | 51,9                            | 100   |
| в процентах от общего числа хозяйств, имевших поголовье | ...       | -         | -         | 100   | x                               | x     |
| Поголовье крупного рогатого скота, голов                | ...       | -         | -         | 730   | x                               | 730   |
| в процентах от общего поголовья                         | ...       | -         | -         | 100   | x                               | 100   |
| в среднем на одно хозяйство, голов                      | ...       | -         | -         | 28    | x                               | 14    |
| <b>Дрожжановский</b>                                    |           |           |           |       |                                 |       |
| Число хозяйств, единиц                                  | -         | -         | ...       | 31    | 48                              | 79    |
| в процентах от общего числа хозяйств                    | -         | -         | ...       | 39,2  | 60,8                            | 100   |
| в процентах от общего числа хозяйств, имевших поголовье | -         | -         | ...       | 100   | x                               | x     |
| Поголовье крупного рогатого скота, голов                | -         | -         | ...       | 1347  | x                               | 1347  |
| в процентах от общего поголовья                         | -         | -         | ...       | 100   | x                               | 100   |
| в среднем на одно хозяйство, голов                      | -         | -         | ...       | 43    | x                               | 17    |

|   | Хозяйства, имевшие поголовье |       |        |         |         |         |          |
|---|------------------------------|-------|--------|---------|---------|---------|----------|
|   | до 3                         | 3 - 5 | 6 - 10 | 11 - 20 | 21 - 30 | 31 - 50 | 51 - 100 |
| <b>Елабужский</b>                                       |                              |       |        |         |         |         |          |
| Число хозяйств, единиц                                  | -                            | 4     | ...    | 6       | 4       | ...     | 3        |
| в процентах от общего числа хозяйств                    | -                            | 7,5   | ...    | 11,3    | 7,5     | ...     | 5,7      |
| в процентах от общего числа хозяйств, имевших поголовье | -                            | 14,8  | ...    | 22,2    | 14,8    | ...     | 11,1     |
| Поголовье крупного рогатого скота, голов                | -                            | 18    | ...    | 94      | 118     | ...     | 244      |
| в процентах от общего поголовья                         | -                            | 1,0   | ...    | 5,0     | 6,3     | ...     | 13,1     |
| в среднем на одно хозяйство, голов                      | -                            | 5     | ...    | 16      | 30      | ...     | 81       |
| <b>Заинский</b>   |                              |       |        |         |         |         |          |
| Число хозяйств, единиц                                  | -                            | ...   | 5      | 9       | 6       | -       | ...      |
| в процентах от общего числа хозяйств                    | -                            | ...   | 6,2    | 11,1    | 7,4     | -       | ...      |
| в процентах от общего числа хозяйств, имевших поголовье | -                            | ...   | 19,2   | 34,6    | 23,1    | -       | ...      |
| Поголовье крупного рогатого скота, голов                | -                            | ...   | 43     | 147     | 154     | -       | ...      |
| в процентах от общего поголовья                         | -                            | ...   | 4,6    | 15,7    | 16,4    | -       | ...      |
| в среднем на одно хозяйство, голов                      | -                            | ...   | 9      | 16      | 26      | -       | ...      |
| <b>Зеленодольский</b>                                   |                              |       |        |         |         |         |          |
| Число хозяйств, единиц                                  | -                            | ...   | ...    | -       | ...     | -       | ...      |
| в процентах от общего числа хозяйств                    | -                            | ...   | ...    | -       | ...     | -       | ...      |
| в процентах от общего числа хозяйств, имевших поголовье | -                            | ...   | ...    | -       | ...     | -       | ...      |
| Поголовье крупного рогатого скота, голов                | -                            | ...   | ...    | -       | ...     | -       | ...      |
| в процентах от общего поголовья                         | -                            | ...   | ...    | -       | ...     | -       | ...      |
| в среднем на одно хозяйство, голов                      | -                            | ...   | ...    | -       | ...     | -       | ...      |
| <b>Кайбицкий</b>  |                              |       |        |         |         |         |          |
| Число хозяйств, единиц                                  | ...                          | -     | ...    | -       | -       | ...     | ...      |
| в процентах от общего числа хозяйств                    | ...                          | -     | ...    | -       | -       | ...     | ...      |
| в процентах от общего числа хозяйств, имевших поголовье | ...                          | -     | ...    | -       | -       | ...     | ...      |
| Поголовье крупного рогатого скота, голов                | ...                          | -     | ...    | -       | -       | ...     | ...      |
| в процентах от общего поголовья                         | ...                          | -     | ...    | -       | -       | ...     | ...      |
| в среднем на одно хозяйство, голов                      | ...                          | -     | ...    | -       | -       | ...     | ...      |
| <b>Камско-Устьинский</b>                                |                              |       |        |         |         |         |          |
| Число хозяйств, единиц                                  | 3                            | ...   | 3      | ...     | ...     | ...     | 4        |
| в процентах от общего числа хозяйств                    | 11,5                         | ...   | 11,5   | ...     | ...     | ...     | 15,4     |
| в процентах от общего числа хозяйств, имевших поголовье | 17,6                         | ...   | 17,6   | ...     | ...     | ...     | 23,5     |

| крупного рогатого скота, голов:                         |           |           |           |       | Хозяйства, не имевшие поголовья | Итого |
|---|-----------|-----------|-----------|-------|---------------------------------|-------|
|   | 101 - 300 | 301 - 500 | свыше 500 | всего |                                 |       |
| <b>Елабужский</b>                                       |           |           |           |       |                                 |       |
| Число хозяйств, единиц                                  | 6         | ...       | -         | 27    | 26                              | 53    |
| в процентах от общего числа хозяйств                    | 11,3      | ...       | -         | 50,9  | 49,1                            | 100   |
| в процентах от общего числа хозяйств, имевших поголовье | 22,2      | ...       | -         | 100   | х                               | х     |
| Поголовье крупного рогатого скота, голов                | 852       | ...       | -         | 1868  | х                               | 1868  |
| в процентах от общего поголовья                         | 45,6      | ...       | -         | 100   | х                               | 100   |
| в среднем на одно хозяйство, голов                      | 142       | ...       | -         | 69    | х                               | 35    |
| <b>Заинский</b>   |           |           |           |       |                                 |       |
| Число хозяйств, единиц                                  | 3         | -         | -         | 26    | 55                              | 81    |
| в процентах от общего числа хозяйств                    | 3,7       | -         | -         | 32,1  | 67,9                            | 100   |
| в процентах от общего числа хозяйств, имевших поголовье | 11,5      | -         | -         | 100   | х                               | х     |
| Поголовье крупного рогатого скота, голов                | 447       | -         | -         | 937   | х                               | 937   |
| в процентах от общего поголовья                         | 47,7      | -         | -         | 100   | х                               | 100   |
| в среднем на одно хозяйство, голов                      | 149       | -         | -         | 36    | х                               | 12    |
| <b>Зеленодольский</b>                                   |           |           |           |       |                                 |       |
| Число хозяйств, единиц                                  | -         | -         | -         | 7     | 33                              | 40    |
| в процентах от общего числа хозяйств                    | -         | -         | -         | 17,5  | 82,5                            | 100   |
| в процентах от общего числа хозяйств, имевших поголовье | -         | -         | -         | 100   | х                               | х     |
| Поголовье крупного рогатого скота, голов                | -         | -         | -         | 193   | х                               | 193   |
| в процентах от общего поголовья                         | -         | -         | -         | 100   | х                               | 100   |
| в среднем на одно хозяйство, голов                      | -         | -         | -         | 28    | х                               | 5     |
| <b>Кайбицкий</b>  |           |           |           |       |                                 |       |
| Число хозяйств, единиц                                  | -         | -         | -         | 6     | 15                              | 21    |
| в процентах от общего числа хозяйств                    | -         | -         | -         | 28,6  | 71,4                            | 100   |
| в процентах от общего числа хозяйств, имевших поголовье | -         | -         | -         | 100   | х                               | х     |
| Поголовье крупного рогатого скота, голов                | -         | -         | -         | 222   | х                               | 222   |
| в процентах от общего поголовья                         | -         | -         | -         | 100   | х                               | 100   |
| в среднем на одно хозяйство, голов                      | -         | -         | -         | 37    | х                               | 11    |
| <b>Камско-Устьинский</b>                                |           |           |           |       |                                 |       |
| Число хозяйств, единиц                                  | -         | -         | -         | 17    | 9                               | 26    |
| в процентах от общего числа хозяйств                    | -         | -         | -         | 65,4  | 34,6                            | 100   |
| в процентах от общего числа хозяйств, имевших поголовье | -         | -         | -         | 100   | х                               | х     |

|   | Хозяйства, имевшие поголовье |       |        |         |         |         |          |
|---|------------------------------|-------|--------|---------|---------|---------|----------|
|   | до 3                         | 3 - 5 | 6 - 10 | 11 - 20 | 21 - 30 | 31 - 50 | 51 - 100 |
| Поголовье крупного рогатого скота, голов                | 4                            | ...   | 28     | ...     | ...     | ...     | 263      |
| в процентах от общего поголовья                         | 1,0                          | ...   | 6,7    | ...     | ...     | ...     | 62,8     |
| в среднем на одно хозяйство, голов                      | 1                            | ...   | 9      | ...     | ...     | ...     | 66       |
| <b>Спасский</b>   |                              |       |        |         |         |         |          |
| Число хозяйств, единиц                                  | -                            | -     | -      | ...     | 23      | 35      | 15       |
| в процентах от общего числа хозяйств                    | -                            | -     | -      | ...     | 23,0    | 35,0    | 15,0     |
| в процентах от общего числа хозяйств, имевших поголовье | -                            | -     | -      | ...     | 25,8    | 39,3    | 16,9     |
| Поголовье крупного рогатого скота, голов                | -                            | -     | -      | ...     | 607     | 1365    | 1024     |
| в процентах от общего поголовья                         | -                            | -     | -      | ...     | 12,5    | 28,0    | 21,0     |
| в среднем на одно хозяйство, голов                      | -                            | -     | -      | ...     | 26      | 39      | 68       |
| <b>Кукморский</b>                                       |                              |       |        |         |         |         |          |
| Число хозяйств, единиц                                  | ...                          | 3     | ...    | 14      | 4       | 7       | 12       |
| в процентах от общего числа хозяйств                    | ...                          | 2,3   | ...    | 10,8    | 3,1     | 5,4     | 9,2      |
| в процентах от общего числа хозяйств, имевших поголовье | ...                          | 6,3   | ...    | 29,2    | 8,3     | 14,6    | 25,0     |
| Поголовье крупного рогатого скота, голов                | ...                          | 12    | ...    | 209     | 96      | 274     | 903      |
| в процентах от общего поголовья                         | ...                          | 0,6   | ...    | 9,9     | 4,6     | 13,0    | 42,9     |
| в среднем на одно хозяйство, голов                      | ...                          | 4     | ...    | 15      | 24      | 39      | 75       |
| <b>Лаишевский</b>                                       |                              |       |        |         |         |         |          |
| Число хозяйств, единиц                                  | -                            | -     | ...    | -       | ...     | ...     | 3        |
| в процентах от общего числа хозяйств                    | -                            | -     | ...    | -       | ...     | ...     | 8,8      |
| в процентах от общего числа хозяйств, имевших поголовье | -                            | -     | ...    | -       | ...     | ...     | 23,1     |
| Поголовье крупного рогатого скота, голов                | -                            | -     | ...    | -       | ...     | ...     | 231      |
| в процентах от общего поголовья                         | -                            | -     | ...    | -       | ...     | ...     | 13,5     |
| в среднем на одно хозяйство, голов                      | -                            | -     | ...    | -       | ...     | ...     | 77       |
| <b>Лениногорский</b>                                    |                              |       |        |         |         |         |          |
| Число хозяйств, единиц                                  | ...                          | ...   | ...    | 7       | 3       | -       | 3        |
| в процентах от общего числа хозяйств                    | ...                          | ...   | ...    | 20,0    | 8,6     | -       | 8,6      |
| в процентах от общего числа хозяйств, имевших поголовье | ...                          | ...   | ...    | 36,8    | 15,8    | -       | 15,8     |
| Поголовье крупного рогатого скота, голов                | ...                          | ...   | ...    | 111     | 82      | -       | 226      |
| в процентах от общего поголовья                         | ...                          | ...   | ...    | 7,1     | 5,3     | -       | 14,5     |
| в среднем на одно хозяйство, голов                      | ...                          | ...   | ...    | 16      | 27      | -       | 75       |
| <b>Мамадышский</b>                                      |                              |       |        |         |         |         |          |
| Число хозяйств, единиц                                  | -                            | -     | ...    | 8       | 11      | 7       | 3        |
| в процентах от общего числа хозяйств                    | -                            | -     | ...    | 10,8    | 14,9    | 9,5     | 4,1      |

| крупного рогатого скота, голов:                         |           |           |           |       | Хозяйства, не имевшие поголовья | Итого |
|---|-----------|-----------|-----------|-------|---------------------------------|-------|
|   | 101 - 300 | 301 - 500 | свыше 500 | всего |                                 |       |
| Поголовье крупного рогатого скота, голов                | -         | -         | -         | 419   | х                               | 419   |
| в процентах от общего поголовья                         | -         | -         | -         | 100   | х                               | 100   |
| в среднем на одно хозяйство, голов                      | -         | -         | -         | 25    | х                               | 16    |
| <b>Спаский</b>  |           |           |           |       |                                 |       |
| Число хозяйств, единиц                                  | 8         | ...       | -         | 89    | 11                              | 100   |
| в процентах от общего числа хозяйств                    | 8,0       | ...       | -         | 89,0  | 11,0                            | 100   |
| в процентах от общего числа хозяйств, имевших поголовье | 9,0       | ...       | -         | 100   | х                               | х     |
| Поголовье крупного рогатого скота, голов                | 1436      | ...       | -         | 4875  | х                               | 4875  |
| в процентах от общего поголовья                         | 29,5      | ...       | -         | 100   | х                               | 100   |
| в среднем на одно хозяйство, голов                      | 180       | ...       | -         | 55    | х                               | 49    |
| <b>Кукморский</b>                                       |           |           |           |       |                                 |       |
| Число хозяйств, единиц                                  | 4         | -         | -         | 48    | 82                              | 130   |
| в процентах от общего числа хозяйств                    | 3,1       | -         | -         | 36,9  | 63,1                            | 100   |
| в процентах от общего числа хозяйств, имевших поголовье | 8,3       | -         | -         | 100   | х                               | х     |
| Поголовье крупного рогатого скота, голов                | 589       | -         | -         | 2105  | х                               | 2105  |
| в процентах от общего поголовья                         | 28,0      | -         | -         | 100   | х                               | 100   |
| в среднем на одно хозяйство, голов                      | 147       | -         | -         | 44    | х                               | 16    |
| <b>Лаишевский</b>                                       |           |           |           |       |                                 |       |
| Число хозяйств, единиц                                  | 5         | -         | ...       | 13    | 21                              | 34    |
| в процентах от общего числа хозяйств                    | 14,7      | -         | ...       | 38,2  | 61,8                            | 100   |
| в процентах от общего числа хозяйств, имевших поголовье | 38,5      | -         | ...       | 100   | х                               | х     |
| Поголовье крупного рогатого скота, голов                | 643       | -         | ...       | 1708  | х                               | 1708  |
| в процентах от общего поголовья                         | 37,6      | -         | ...       | 100   | х                               | 100   |
| в среднем на одно хозяйство, голов                      | 129       | -         | ...       | 131   | х                               | 50    |
| <b>Лениногорский</b>                                    |           |           |           |       |                                 |       |
| Число хозяйств, единиц                                  | ...       | ...       | ...       | 19    | 16                              | 35    |
| в процентах от общего числа хозяйств                    | ...       | ...       | ...       | 54,3  | 45,7                            | 100   |
| в процентах от общего числа хозяйств, имевших поголовье | ...       | ...       | ...       | 100   | х                               | х     |
| Поголовье крупного рогатого скота, голов                | ...       | ...       | ...       | 1561  | х                               | 1561  |
| в процентах от общего поголовья                         | ...       | ...       | ...       | 100   | х                               | 100   |
| в среднем на одно хозяйство, голов                      | ...       | ...       | ...       | 82    | х                               | 45    |
| <b>Мамадышский</b>                                      |           |           |           |       |                                 |       |
| Число хозяйств, единиц                                  | ...       | -         | -         | 34    | 40                              | 74    |
| в процентах от общего числа хозяйств                    | ...       | -         | -         | 45,9  | 54,1                            | 100   |

|   | Хозяйства, имевшие поголовье |       |        |         |         |         |          |
|---|------------------------------|-------|--------|---------|---------|---------|----------|
|   | до 3                         | 3 - 5 | 6 - 10 | 11 - 20 | 21 - 30 | 31 - 50 | 51 - 100 |
| в процентах от общего числа хозяйств, имевших поголовье | -                            | -     | ...    | 23,5    | 32,4    | 20,6    | 8,8      |
| Поголовье крупного рогатого скота, голов                | -                            | -     | ...    | 130     | 294     | 290     | 240      |
| в процентах от общего поголовья                         | -                            | -     | ...    | 10,4    | 23,5    | 23,2    | 19,2     |
| в среднем на одно хозяйство, голов                      | -                            | -     | ...    | 16      | 27      | 41      | 80       |
| <b>Менделеевский</b>                                    |                              |       |        |         |         |         |          |
| Число хозяйств, единиц                                  | ...                          | 6     | 4      | 3       | ...     | 4       | 7        |
| в процентах от общего числа хозяйств                    | ...                          | 7,7   | 5,1    | 3,8     | ...     | 5,1     | 9,0      |
| в процентах от общего числа хозяйств, имевших поголовье | ...                          | 18,2  | 12,1   | 9,1     | ...     | 12,1    | 21,2     |
| Поголовье крупного рогатого скота, голов                | ...                          | 20    | 31     | 39      | ...     | 174     | 511      |
| в процентах от общего поголовья                         | ...                          | 0,9   | 1,4    | 1,7     | ...     | 7,8     | 22,8     |
| в среднем на одно хозяйство, голов                      | ...                          | 3     | 8      | 13      | ...     | 44      | 73       |
| <b>Мензелинский</b>                                     |                              |       |        |         |         |         |          |
| Число хозяйств, единиц                                  | ...                          | 4     | 6      | 7       | 6       | 8       | 6        |
| в процентах от общего числа хозяйств                    | ...                          | 5,5   | 8,2    | 9,6     | 8,2     | 11,0    | 8,2      |
| в процентах от общего числа хозяйств, имевших поголовье | ...                          | 9,5   | 14,3   | 16,7    | 14,3    | 19,0    | 14,3     |
| Поголовье крупного рогатого скота, голов                | ...                          | ...   | 54     | 110     | 160     | 368     | 500      |
| в процентах от общего поголовья                         | ...                          | ...   | 3,4    | 6,9     | 10,1    | 23,2    | 31,5     |
| в среднем на одно хозяйство, голов                      | ...                          | ...   | 9      | 16      | 27      | 46      | 83       |
| <b>Муслиюмовский</b>                                    |                              |       |        |         |         |         |          |
| Число хозяйств, единиц                                  | -                            | -     | -      | ...     | 5       | 6       | 7        |
| в процентах от общего числа хозяйств                    | -                            | -     | -      | ...     | 7,8     | 9,4     | 10,9     |
| в процентах от общего числа хозяйств, имевших поголовье | -                            | -     | -      | ...     | 16,1    | 19,4    | 22,6     |
| Поголовье крупного рогатого скота, голов                | -                            | -     | -      | ...     | 137     | 255     | 490      |
| в процентах от общего поголовья                         | -                            | -     | -      | ...     | 4,4     | 8,2     | 15,8     |
| в среднем на одно хозяйство, голов                      | -                            | -     | -      | ...     | 27      | 43      | 70       |
| <b>Нижнекамский</b>                                     |                              |       |        |         |         |         |          |
| Число хозяйств, единиц                                  | ...                          | 9     | 3      | 12      | 6       | 7       | 8        |
| в процентах от общего числа хозяйств                    | ...                          | 11,5  | 3,8    | 15,4    | 7,7     | 9,0     | 10,3     |
| в процентах от общего числа хозяйств, имевших поголовье | ...                          | 18,8  | 6,3    | 25,0    | 12,5    | 14,6    | 16,7     |
| Поголовье крупного рогатого скота, голов                | ...                          | 39    | 23     | 186     | 174     | 262     | 585      |
| в процентах от общего поголовья                         | ...                          | 2,8   | 1,7    | 13,4    | 12,5    | 18,9    | 42,1     |
| в среднем на одно хозяйство, голов                      | ...                          | 4     | 8      | 16      | 29      | 37      | 73       |

| крупного рогатого скота, голов:                         |           |           |           |       | Хозяйства, не имевшие поголовья | Итого |
|---|-----------|-----------|-----------|-------|---------------------------------|-------|
|   | 101 - 300 | 301 - 500 | свыше 500 | всего |                                 |       |
| в процентах от общего числа хозяйств, имевших поголовье | ...       | -         | -         | 100   | x                               | x     |
| Поголовье крупного рогатого скота, голов                | ...       | -         | -         | 1251  | x                               | 1251  |
| в процентах от общего поголовья                         | ...       | -         | -         | 100   | x                               | 100   |
| в среднем на одно хозяйство, голов                      | ...       | -         | -         | 37    | x                               | 17    |
| <b>Менделеевский</b>                                    |           |           |           |       |                                 |       |
| Число хозяйств, единиц                                  | 3         | ...       | ...       | 33    | 45                              | 78    |
| в процентах от общего числа хозяйств                    | 3,8       | ...       | ...       | 42,3  | 57,7                            | 100   |
| в процентах от общего числа хозяйств, имевших поголовье | 9,1       | ...       | ...       | 100   | x                               | x     |
| Поголовье крупного рогатого скота, голов                | 472       | ...       | ...       | 2242  | x                               | 2242  |
| в процентах от общего поголовья                         | 21,1      | ...       | ...       | 100   | x                               | 100   |
| в среднем на одно хозяйство, голов                      | 157       | ...       | ...       | 68    | x                               | 29    |
| <b>Мензелинский</b>                                     |           |           |           |       |                                 |       |
| Число хозяйств, единиц                                  | ...       | -         | -         | 42    | 31                              | 73    |
| в процентах от общего числа хозяйств                    | ...       | -         | -         | 57,5  | 42,5                            | 100   |
| в процентах от общего числа хозяйств, имевших поголовье | ...       | -         | -         | 100   | x                               | x     |
| Поголовье крупного рогатого скота, голов                | 373       | -         | -         | 1585  | x                               | 1585  |
| в процентах от общего поголовья                         | 23,5      | -         | -         | 100   | x                               | 100   |
| в среднем на одно хозяйство, голов                      | 124       | -         | -         | 38    | x                               | 22    |
| <b>Муслиюмовский</b>                                    |           |           |           |       |                                 |       |
| Число хозяйств, единиц                                  | 7         | -         | ...       | 31    | 33                              | 64    |
| в процентах от общего числа хозяйств                    | 10,9      | -         | ...       | 48,4  | 51,6                            | 100   |
| в процентах от общего числа хозяйств, имевших поголовье | 22,6      | -         | ...       | 100   | x                               | x     |
| Поголовье крупного рогатого скота, голов                | 1081      | -         | ...       | 3092  | x                               | 3092  |
| в процентах от общего поголовья                         | 35,0      | -         | ...       | 100   | x                               | 100   |
| в среднем на одно хозяйство, голов                      | 154       | -         | ...       | 100   | x                               | 48    |
| <b>Нижнекамский</b>                                     |           |           |           |       |                                 |       |
| Число хозяйств, единиц                                  | ...       | -         | -         | 48    | 30                              | 78    |
| в процентах от общего числа хозяйств                    | ...       | -         | -         | 61,5  | 38,5                            | 100   |
| в процентах от общего числа хозяйств, имевших поголовье | ...       | -         | -         | 100   | x                               | x     |
| Поголовье крупного рогатого скота, голов                | ...       | -         | -         | 1388  | x                               | 1388  |
| в процентах от общего поголовья                         | ...       | -         | -         | 100   | x                               | 100   |
| в среднем на одно хозяйство, голов                      | ...       | -         | -         | 29    | x                               | 18    |

|   | Хозяйства, имевшие поголовье |       |        |         |         |         |          |
|---|------------------------------|-------|--------|---------|---------|---------|----------|
|   | до 3                         | 3 - 5 | 6 - 10 | 11 - 20 | 21 - 30 | 31 - 50 | 51 - 100 |
| <b>Новошешминский</b>                                   |                              |       |        |         |         |         |          |
| Число хозяйств, единиц                                  | -                            | -     | -      | 8       | 3       | 3       | 5        |
| в процентах от общего числа хозяйств                    | -                            | -     | -      | 17,8    | 6,7     | 6,7     | 11,1     |
| в процентах от общего числа хозяйств, имевших поголовье | -                            | -     | -      | 29,6    | 11,1    | 11,1    | 18,5     |
| Поголовье крупного рогатого скота, голов                | -                            | -     | -      | 138     | 84      | 129     | 342      |
| в процентах от общего поголовья                         | -                            | -     | -      | 3,2     | 2,0     | 3,0     | 8,0      |
| в среднем на одно хозяйство, голов                      | -                            | -     | -      | 17      | 28      | 43      | 68       |
| <b>Нурлатский</b>                                       |                              |       |        |         |         |         |          |
| Число хозяйств, единиц                                  | 3                            | 3     | 5      | 10      | 4       | 11      | 12       |
| в процентах от общего числа хозяйств                    | 4,2                          | 4,2   | 6,9    | 13,9    | 5,6     | 15,3    | 16,7     |
| в процентах от общего числа хозяйств, имевших поголовье | 5,9                          | 5,9   | 9,8    | 19,6    | 7,8     | 21,6    | 23,5     |
| Поголовье крупного рогатого скота, голов                | 6                            | 15    | 39     | 183     | 108     | 446     | 846      |
| в процентах от общего поголовья                         | 0,1                          | 0,3   | 0,7    | 3,4     | 2,0     | 8,4     | 15,9     |
| в среднем на одно хозяйство, голов                      | 2                            | 5     | 8      | 18      | 27      | 41      | 71       |
| <b>Пестречинский</b>                                    |                              |       |        |         |         |         |          |
| Число хозяйств, единиц                                  | ...                          | 7     | ...    | 7       | ...     | ...     | 4        |
| в процентах от общего числа хозяйств                    | ...                          | 10,4  | ...    | 10,4    | ...     | ...     | 6,0      |
| в процентах от общего числа хозяйств, имевших поголовье | ...                          | 25,0  | ...    | 25,0    | ...     | ...     | 14,3     |
| Поголовье крупного рогатого скота, голов                | ...                          | 28    | ...    | 114     | ...     | ...     | 280      |
| в процентах от общего поголовья                         | ...                          | 2,2   | ...    | 8,9     | ...     | ...     | 21,8     |
| в среднем на одно хозяйство, голов                      | ...                          | 4     | ...    | 16      | ...     | ...     | 70       |
| <b>Рыбно-Слободский</b>                                 |                              |       |        |         |         |         |          |
| Число хозяйств, единиц                                  | -                            | 3     | 3      | ...     | 9       | 10      | 9        |
| в процентах от общего числа хозяйств                    | -                            | 3,7   | 3,7    | ...     | 11,0    | 12,2    | 11,0     |
| в процентах от общего числа хозяйств, имевших поголовье | -                            | 6,5   | 6,5    | ...     | 19,6    | 21,7    | 19,6     |
| Поголовье крупного рогатого скота, голов                | -                            | 13    | 30     | ...     | 232     | 446     | 672      |
| в процентах от общего поголовья                         | -                            | 0,2   | 0,5    | ...     | 3,8     | 7,3     | 11,0     |
| в среднем на одно хозяйство, голов                      | -                            | 4     | 10     | ...     | 26      | 45      | 75       |
| <b>Сабинский</b>  |                              |       |        |         |         |         |          |
| Число хозяйств, единиц                                  | -                            | ...   | ...    | 4       | 6       | 3       | ...      |
| в процентах от общего числа хозяйств                    | -                            | ...   | ...    | 4,4     | 6,7     | 3,3     | ...      |
| в процентах от общего числа хозяйств, имевших поголовье | -                            | ...   | ...    | 20,0    | 30,0    | 15,0    | ...      |



| крупного рогатого скота, голов:                         |           |           |           |       | Хозяйства, не имевшие поголовья | Итого |
|---|-----------|-----------|-----------|-------|---------------------------------|-------|
|   | 101 - 300 | 301 - 500 | свыше 500 | всего |                                 |       |
| <b>Новошешминский</b>                                   |           |           |           |       |                                 |       |
| Число хозяйств, единиц                                  | 5         | ...       | ...       | 27    | 18                              | 45    |
| в процентах от общего числа хозяйств                    | 11,1      | ...       | ...       | 60,0  | 40,0                            | 100   |
| в процентах от общего числа хозяйств, имевших поголовье | 18,5      | ...       | ...       | 100   | х                               | х     |
| Поголовье крупного рогатого скота, голов                | 1140      | ...       | ...       | 4257  | х                               | 4257  |
| в процентах от общего поголовья                         | 26,8      | ...       | ...       | 100   | х                               | 100   |
| в среднем на одно хозяйство, голов                      | 228       | ...       | ...       | 158   | х                               | 95    |
| <b>Нурлатский</b>                                       |           |           |           |       |                                 |       |
| Число хозяйств, единиц                                  | ...       | -         | ...       | 51    | 21                              | 72    |
| в процентах от общего числа хозяйств                    | ...       | -         | ...       | 70,8  | 29,2                            | 100   |
| в процентах от общего числа хозяйств, имевших поголовье | ...       | -         | ...       | 100   | х                               | х     |
| Поголовье крупного рогатого скота, голов                | ...       | -         | ...       | 5322  | х                               | 5322  |
| в процентах от общего поголовья                         | ...       | -         | ...       | 100   | х                               | 100   |
| в среднем на одно хозяйство, голов                      | ...       | -         | ...       | 104   | х                               | 74    |
| <b>Пестречинский</b>                                    |           |           |           |       |                                 |       |
| Число хозяйств, единиц                                  | ...       | ...       | -         | 28    | 39                              | 67    |
| в процентах от общего числа хозяйств                    | ...       | ...       | -         | 41,8  | 58,2                            | 100   |
| в процентах от общего числа хозяйств, имевших поголовье | ...       | ...       | -         | 100   | х                               | х     |
| Поголовье крупного рогатого скота, голов                | ...       | ...       | -         | 1286  | х                               | 1286  |
| в процентах от общего поголовья                         | ...       | ...       | -         | 100   | х                               | 100   |
| в среднем на одно хозяйство, голов                      | ...       | ...       | -         | 46    | х                               | 19    |
| <b>Рыбно-Слободский</b>                                 |           |           |           |       |                                 |       |
| Число хозяйств, единиц                                  | 6         | ...       | ...       | 46    | 36                              | 82    |
| в процентах от общего числа хозяйств                    | 7,3       | ...       | ...       | 56,1  | 43,9                            | 100   |
| в процентах от общего числа хозяйств, имевших поголовье | 13,0      | ...       | ...       | 100   | х                               | х     |
| Поголовье крупного рогатого скота, голов                | 1137      | ...       | ...       | 6093  | х                               | 6093  |
| в процентах от общего поголовья                         | 18,7      | ...       | ...       | 100   | х                               | 100   |
| в среднем на одно хозяйство, голов                      | 190       | ...       | ...       | 132   | х                               | 74    |
| <b>Сабинский</b>  |           |           |           |       |                                 |       |
| Число хозяйств, единиц                                  | -         | -         | ...       | 20    | 70                              | 90    |
| в процентах от общего числа хозяйств                    | -         | -         | ...       | 22,2  | 77,8                            | 100   |
| в процентах от общего числа хозяйств, имевших поголовье | -         | -         | ...       | 100   | х                               | х     |

|   | Хозяйства, имевшие поголовье |       |        |         |         |         |          |
|---|------------------------------|-------|--------|---------|---------|---------|----------|
|   | до 3                         | 3 - 5 | 6 - 10 | 11 - 20 | 21 - 30 | 31 - 50 | 51 - 100 |
| Поголовье крупного рогатого скота, голов                | -                            | ...   | ...    | 55      | 170     | 112     | ...      |
| в процентах от общего поголовья                         | -                            | ...   | ...    | 1,8     | 5,7     | 3,7     | ...      |
| в среднем на одно хозяйство, голов                      | -                            | ...   | ...    | 14      | 28      | 37      | ...      |
| <b>Сармановский</b>                                     |                              |       |        |         |         |         |          |
| Число хозяйств, единиц                                  | -                            | ...   | 6      | 12      | 12      | 8       | 5        |
| в процентах от общего числа хозяйств                    | -                            | ...   | 7,1    | 14,3    | 14,3    | 9,5     | 6,0      |
| в процентах от общего числа хозяйств, имевших поголовье | -                            | ...   | 12,2   | 24,5    | 24,5    | 16,3    | 10,2     |
| Поголовье крупного рогатого скота, голов                | -                            | ...   | 45     | 201     | 311     | 289     | 353      |
| в процентах от общего поголовья                         | -                            | ...   | 3,3    | 14,6    | 22,5    | 20,9    | 25,6     |
| в среднем на одно хозяйство, голов                      | -                            | ...   | 8      | 17      | 26      | 36      | 71       |
| <b>Ютазинский</b>                                       |                              |       |        |         |         |         |          |
| Число хозяйств, единиц                                  | -                            | -     | ...    | ...     | ...     | 3       | 4        |
| в процентах от общего числа хозяйств                    | -                            | -     | ...    | ...     | ...     | 6,0     | 8,0      |
| в процентах от общего числа хозяйств, имевших поголовье | -                            | -     | ...    | ...     | ...     | 11,1    | 14,8     |
| Поголовье крупного рогатого скота, голов                | -                            | -     | ...    | ...     | ...     | 111     | 352      |
| в процентах от общего поголовья                         | -                            | -     | ...    | ...     | ...     | 1,9     | 5,9      |
| в среднем на одно хозяйство, голов                      | -                            | -     | ...    | ...     | ...     | 37      | 88       |
| <b>Тетюшский</b>  |                              |       |        |         |         |         |          |
| Число хозяйств, единиц                                  | 4                            | 8     | 6      | 8       | 3       | ...     | ...      |
| в процентах от общего числа хозяйств                    | 4,5                          | 9,0   | 6,7    | 9,0     | 3,4     | ...     | ...      |
| в процентах от общего числа хозяйств, имевших поголовье | 11,4                         | 22,9  | 17,1   | 22,9    | 8,6     | ...     | ...      |
| Поголовье крупного рогатого скота, голов                | 8                            | 32    | 39     | 114     | 78      | ...     | ...      |
| в процентах от общего поголовья                         | 0,6                          | 2,3   | 2,8    | 8,3     | 5,7     | ...     | ...      |
| в среднем на одно хозяйство, голов                      | 2                            | 4     | 7      | 14      | 26      | ...     | ...      |
| <b>Тюлячинский</b>                                      |                              |       |        |         |         |         |          |
| Число хозяйств, единиц                                  | -                            | ...   | ...    | ...     | 6       | 5       | 5        |
| в процентах от общего числа хозяйств                    | -                            | ...   | ...    | ...     | 14,6    | 12,2    | 12,2     |
| в процентах от общего числа хозяйств, имевших поголовье | -                            | ...   | ...    | ...     | 30,0    | 25,0    | 25,0     |
| Поголовье крупного рогатого скота, голов                | -                            | ...   | ...    | ...     | 162     | 179     | 366      |
| в процентах от общего поголовья                         | -                            | ...   | ...    | ...     | 21,9    | 24,2    | 49,5     |
| в среднем на одно хозяйство, голов                      | -                            | ...   | ...    | ...     | 27      | 36      | 73       |
| <b>Тукаевский</b>                                       |                              |       |        |         |         |         |          |
| Число хозяйств, единиц                                  | -                            | 3     | 3      | 4       | ...     | 5       | 8        |

| крупного рогатого скота, голов:                         |           |           |           |       | Хозяйства, не имевшие поголовья | Итого |
|---|-----------|-----------|-----------|-------|---------------------------------|-------|
|   | 101 - 300 | 301 - 500 | свыше 500 | всего |                                 |       |
| Поголовье крупного рогатого скота, голов                | -         | -         | ...       | 3008  | х                               | 3008  |
| в процентах от общего поголовья                         | -         | -         | ...       | 100   | х                               | 100   |
| в среднем на одно хозяйство, голов                      | -         | -         | ...       | 150   | х                               | 33    |
| <b>Сармановский</b>                                     |           |           |           |       |                                 |       |
| Число хозяйств, единиц                                  | ...       | -         | -         | 49    | 35                              | 84    |
| в процентах от общего числа хозяйств                    | ...       | -         | -         | 58,3  | 41,7                            | 100   |
| в процентах от общего числа хозяйств, имевших поголовье | ...       | -         | -         | 100   | х                               | х     |
| Поголовье крупного рогатого скота, голов                | ...       | -         | -         | 1380  | х                               | 1380  |
| в процентах от общего поголовья                         | ...       | -         | -         | 100   | х                               | 100   |
| в среднем на одно хозяйство, голов                      | ...       | -         | -         | 28    | х                               | 16    |
| <b>Ютазинский</b>                                       |           |           |           |       |                                 |       |
| Число хозяйств, единиц                                  | 9         | 4         | 3         | 27    | 23                              | 50    |
| в процентах от общего числа хозяйств                    | 18,0      | 8,0       | 6,0       | 54,0  | 46,0                            | 100   |
| в процентах от общего числа хозяйств, имевших поголовье | 33,3      | 14,8      | 11,1      | 100   | х                               | х     |
| Поголовье крупного рогатого скота, голов                | 1472      | 1529      | 2395      | 5942  | х                               | 5942  |
| в процентах от общего поголовья                         | 24,8      | 25,7      | 40,3      | 100   | х                               | 100   |
| в среднем на одно хозяйство, голов                      | 164       | 382       | 798       | 220   | х                               | 119   |
| <b>Тетюшский</b>  |           |           |           |       |                                 |       |
| Число хозяйств, единиц                                  | ...       | ...       | -         | 35    | 54                              | 89    |
| в процентах от общего числа хозяйств                    | ...       | ...       | -         | 39,3  | 60,7                            | 100   |
| в процентах от общего числа хозяйств, имевших поголовье | ...       | ...       | -         | 100   | х                               | х     |
| Поголовье крупного рогатого скота, голов                | ...       | ...       | -         | 1371  | х                               | 1371  |
| в процентах от общего поголовья                         | ...       | ...       | -         | 100   | х                               | 100   |
| в среднем на одно хозяйство, голов                      | ...       | ...       | -         | 39    | х                               | 15    |
| <b>Тюлячинский</b>                                      |           |           |           |       |                                 |       |
| Число хозяйств, единиц                                  | -         | -         | -         | 20    | 21                              | 41    |
| в процентах от общего числа хозяйств                    | -         | -         | -         | 48,8  | 51,2                            | 100   |
| в процентах от общего числа хозяйств, имевших поголовье | -         | -         | -         | 100   | х                               | х     |
| Поголовье крупного рогатого скота, голов                | -         | -         | -         | 740   | х                               | 740   |
| в процентах от общего поголовья                         | -         | -         | -         | 100   | х                               | 100   |
| в среднем на одно хозяйство, голов                      | -         | -         | -         | 37    | х                               | 18    |
| <b>Тукаевский</b>                                       |           |           |           |       |                                 |       |
| Число хозяйств, единиц                                  | 4         | -         | ...       | 30    | 94                              | 124   |

|   | Хозяйства, имевшие поголовье |       |        |         |         |         |          |
|---|------------------------------|-------|--------|---------|---------|---------|----------|
|   | до 3                         | 3 - 5 | 6 - 10 | 11 - 20 | 21 - 30 | 31 - 50 | 51 - 100 |
| в процентах от общего числа хозяйств                    | -                            | 2,4   | 2,4    | 3,2     | ...     | 4,0     | 6,5      |
| в процентах от общего числа хозяйств, имевших поголовье | -                            | 10,0  | 10,0   | 13,3    | ...     | 16,7    | 26,7     |
| Поголовье крупного рогатого скота, голов                | -                            | 11    | 23     | 67      | ...     | 195     | 594      |
| в процентах от общего поголовья                         | -                            | 0,4   | 0,9    | 2,7     | ...     | 7,9     | 24,0     |
| в среднем на одно хозяйство, голов                      | -                            | 4     | 8      | 17      | ...     | 39      | 74       |
| <b>Черемшанский</b>                                     |                              |       |        |         |         |         |          |
| Число хозяйств, единиц                                  | -                            | ...   | -      | ...     | ...     | 4       | 5        |
| в процентах от общего числа хозяйств                    | -                            | ...   | -      | ...     | ...     | 9,8     | 12,2     |
| в процентах от общего числа хозяйств, имевших поголовье | -                            | ...   | -      | ...     | ...     | 25,0    | 31,3     |
| Поголовье крупного рогатого скота, голов                | -                            | ...   | -      | ...     | ...     | 161     | 355      |
| в процентах от общего поголовья                         | -                            | ...   | -      | ...     | ...     | 17,6    | 38,8     |
| в среднем на одно хозяйство, голов                      | -                            | ...   | -      | ...     | ...     | 40      | 71       |
| <b>Чистопольский</b>                                    |                              |       |        |         |         |         |          |
| Число хозяйств, единиц                                  | -                            | -     | ...    | 5       | 4       | 7       | ...      |
| в процентах от общего числа хозяйств                    | -                            | -     | ...    | 6,7     | 5,3     | 9,3     | ...      |
| в процентах от общего числа хозяйств, имевших поголовье | -                            | -     | ...    | 21,7    | 17,4    | 30,4    | ...      |
| Поголовье крупного рогатого скота, голов                | -                            | -     | ...    | 87      | 93      | 275     | ...      |
| в процентах от общего поголовья                         | -                            | -     | ...    | 7,5     | 8,0     | 23,7    | ...      |
| в среднем на одно хозяйство, голов                      | -                            | -     | ...    | 17      | 23      | 39      | ...      |
| <b>городские округа:</b>                                |                              |       |        |         |         |         |          |
| <b>Казань</b>   |                              |       |        |         |         |         |          |
| Число хозяйств, единиц                                  | -                            | -     | -      | -       | -       | -       | -        |
| в процентах от общего числа хозяйств                    | -                            | -     | -      | -       | -       | -       | -        |
| в процентах от общего числа хозяйств, имевших поголовье | -                            | -     | -      | -       | -       | -       | -        |
| Поголовье крупного рогатого скота, голов                | -                            | -     | -      | -       | -       | -       | -        |
| в процентах от общего поголовья                         | -                            | -     | -      | -       | -       | -       | -        |
| в среднем на одно хозяйство, голов                      | -                            | -     | -      | -       | -       | -       | -        |
| <b>Набережные Челны</b>                                 |                              |       |        |         |         |         |          |
| Число хозяйств, единиц                                  | -                            | -     | -      | -       | -       | -       | -        |
| в процентах от общего числа хозяйств                    | -                            | -     | -      | -       | -       | -       | -        |
| в процентах от общего числа хозяйств, имевших поголовье | -                            | -     | -      | -       | -       | -       | -        |
| Поголовье крупного рогатого скота, голов                | -                            | -     | -      | -       | -       | -       | -        |
| в процентах от общего поголовья                         | -                            | -     | -      | -       | -       | -       | -        |
| в среднем на одно хозяйство, голов                      | -                            | -     | -      | -       | -       | -       | -        |

| крупного рогатого скота, голов:                         |           |           |           |       | Хозяйства, не имевшие поголовья | Итого |
|---|-----------|-----------|-----------|-------|---------------------------------|-------|
|   | 101 - 300 | 301 - 500 | свыше 500 | всего |                                 |       |
| в процентах от общего числа хозяйств                    | 3,2       | -         | ...       | 24,2  | 75,8                            | 100   |
| в процентах от общего числа хозяйств, имевших поголовье | 13,3      | -         | ...       | 100   | х                               | х     |
| Поголовье крупного рогатого скота, голов                | 660       | -         | ...       | 2472  | х                               | 2472  |
| в процентах от общего поголовья                         | 26,7      | -         | ...       | 100   | х                               | 100   |
| в среднем на одно хозяйство, голов                      | 165       | -         | ...       | 82    | х                               | 20    |
| <b>Черемшанский</b>                                     |           |           |           |       |                                 |       |
| Число хозяйств, единиц                                  | ...       | -         | -         | 16    | 25                              | 41    |
| в процентах от общего числа хозяйств                    | ...       | -         | -         | 39,0  | 61,0                            | 100   |
| в процентах от общего числа хозяйств, имевших поголовье | ...       | -         | -         | 100   | х                               | х     |
| Поголовье крупного рогатого скота, голов                | ...       | -         | -         | 914   | х                               | 914   |
| в процентах от общего поголовья                         | ...       | -         | -         | 100   | х                               | 100   |
| в среднем на одно хозяйство, голов                      | ...       | -         | -         | 57    | х                               | 22    |
| <b>Чистопольский</b>                                    |           |           |           |       |                                 |       |
| Число хозяйств, единиц                                  | ...       | ...       | -         | 23    | 52                              | 75    |
| в процентах от общего числа хозяйств                    | ...       | ...       | -         | 30,7  | 69,3                            | 100   |
| в процентах от общего числа хозяйств, имевших поголовье | ...       | ...       | -         | 100   | х                               | х     |
| Поголовье крупного рогатого скота, голов                | ...       | ...       | -         | 1160  | х                               | 1160  |
| в процентах от общего поголовья                         | ...       | ...       | -         | 100   | х                               | 100   |
| в среднем на одно хозяйство, голов                      | ...       | ...       | -         | 50    | х                               | 15    |
| <b>городские округа:</b>                                |           |           |           |       |                                 |       |
| <b>Казань</b>   |           |           |           |       |                                 |       |
| Число хозяйств, единиц                                  | -         | -         | -         | -     | ...                             | ...   |
| в процентах от общего числа хозяйств                    | -         | -         | -         | -     | ...                             | ...   |
| в процентах от общего числа хозяйств, имевших поголовье | -         | -         | -         | -     | х                               | х     |
| Поголовье крупного рогатого скота, голов                | -         | -         | -         | -     | х                               | -     |
| в процентах от общего поголовья                         | -         | -         | -         | -     | х                               | -     |
| в среднем на одно хозяйство, голов                      | -         | -         | -         | -     | х                               | -     |
| <b>Набережные Челны</b>                                 |           |           |           |       |                                 |       |
| Число хозяйств, единиц                                  | -         | -         | -         | -     | ...                             | ...   |
| в процентах от общего числа хозяйств                    | -         | -         | -         | -     | ...                             | ...   |
| в процентах от общего числа хозяйств, имевших поголовье | -         | -         | -         | -     | х                               | х     |
| Поголовье крупного рогатого скота, голов                | -         | -         | -         | -     | х                               | -     |
| в процентах от общего поголовья                         | -         | -         | -         | -     | х                               | -     |
| в среднем на одно хозяйство, голов                      | -         | -         | -         | -     | х                               | -     |

## 135. ГРУППИРОВКА КРЕСТЬЯНСКИХ (ФЕРМЕРСКИХ) ХОЗЯЙСТВ И

(на 1 июля 2016 года)

|   | Хозяйства, имевшие |       |        |         |         |         |
|---|--------------------|-------|--------|---------|---------|---------|
|   | до 3               | 3 - 5 | 6 - 10 | 11 - 20 | 21 - 30 | 31 - 50 |
| <b>РЕСПУБЛИКА ТАТАРСТАН</b>                             |                    |       |        |         |         |         |
| Число хозяйств, единиц                                  | 62                 | 120   | 168    | 176     | 126     | 102     |
| в процентах от общего числа хозяйств                    | 2,2                | 4,3   | 6,0    | 6,3     | 4,5     | 3,6     |
| в процентах от общего числа хозяйств, имевших поголовье | 7,1                | 13,8  | 19,3   | 20,2    | 14,4    | 11,7    |
| Поголовье коров, голов                                  | 94                 | 491   | 1391   | 2690    | 3250    | 4141    |
| в процентах от общего поголовья                         | 0,3                | 1,7   | 4,8    | 9,3     | 11,2    | 14,3    |
| в среднем на одно хозяйство, голов                      | 2                  | 4     | 8      | 15      | 26      | 41      |
| <b>муниципальные районы:</b>                            |                    |       |        |         |         |         |
| <b>Агрызский</b>  |                    |       |        |         |         |         |
| Число хозяйств, единиц                                  | 8                  | ...   | 5      | -       | ...     | ...     |
| в процентах от общего числа хозяйств                    | 17,0               | ...   | 10,6   | -       | ...     | ...     |
| в процентах от общего числа хозяйств, имевших поголовье | 36,4               | ...   | 22,7   | -       | ...     | ...     |
| Поголовье коров, голов                                  | 11                 | ...   | 32     | -       | ...     | ...     |
| в процентах от общего поголовья                         | 2,4                | ...   | 7,0    | -       | ...     | ...     |
| в среднем на одно хозяйство, голов                      | 1                  | ...   | 6      | -       | ...     | ...     |
| <b>Азнакаевский</b>                                     |                    |       |        |         |         |         |
| Число хозяйств, единиц                                  | 4                  | ...   | ...    | 12      | 5       | 6       |
| в процентах от общего числа хозяйств                    | 3,7                | ...   | ...    | 11,2    | 4,7     | 5,6     |
| в процентах от общего числа хозяйств, имевших поголовье | 10,3               | ...   | ...    | 30,8    | 12,8    | 15,4    |
| Поголовье коров, голов                                  | ...                | ...   | 24     | 183     | 123     | 294     |
| в процентах от общего поголовья                         | ...                | ...   | 1,5    | 11,7    | 7,9     | 18,8    |
| в среднем на одно хозяйство, голов                      | ...                | ...   | 8      | 15      | 25      | 49      |
| <b>Аксубаевский</b>                                     |                    |       |        |         |         |         |
| Число хозяйств, единиц                                  | 4                  | 8     | 8      | 4       | ...     | ...     |
| в процентах от общего числа хозяйств                    | 9,1                | 18,2  | 18,2   | 9,1     | ...     | ...     |
| в процентах от общего числа хозяйств, имевших поголовье | 13,8               | 27,6  | 27,6   | 13,8    | ...     | ...     |
| Поголовье коров, голов                                  | 6                  | 33    | 67     | 62      | ...     | ...     |
| в процентах от общего поголовья                         | 1,6                | 8,8   | 17,8   | 16,5    | ...     | ...     |
| в среднем на одно хозяйство, голов                      | 2                  | 4     | 8      | 16      | ...     | ...     |
| <b>Актанышский</b>                                      |                    |       |        |         |         |         |
| Число хозяйств, единиц                                  | 3                  | ...   | 5      | 9       | ...     | 3       |
| в процентах от общего числа хозяйств                    | 4,0                | ...   | 6,7    | 12,0    | ...     | 4,0     |

**ИНДИВИДУАЛЬНЫХ ПРЕДПРИНИМАТЕЛЕЙ ПО ПОГОЛОВЬЮ КОРОВ**

| поголовье коров, голов:                                    |          |           |              |       | Хозяйства,<br>не имевшие<br>поголовья | Итого |
|--|----------|-----------|--------------|-------|---------------------------------------|-------|
|  | 51 - 100 | 101 - 300 | свыше<br>300 | всего |                                       |       |
| <b>РЕСПУБЛИКА ТАТАРСТАН</b>                                |          |           |              |       |                                       |       |
| Число хозяйств, единиц                                     | 66       | 46        | 6            | 872   | 1926                                  | 2798  |
| в процентах от общего числа хозяйств                       | 2,4      | 1,6       | 0,2          | 31,2  | 68,8                                  | 100   |
| в процентах от общего числа хозяйств,<br>имевших поголовье | 7,6      | 5,3       | 0,7          | 100   | х                                     | х     |
| Поголовье коров, голов                                     | 4874     | 7818      | 4271         | 29020 | х                                     | 29020 |
| в процентах от общего поголовья                            | 16,8     | 26,9      | 14,7         | 100   | х                                     | 100   |
| в среднем на одно хозяйство, голов                         | 74       | 170       | 712          | 33    | х                                     | 10    |
| <b>муниципальные районы:</b>                               |          |           |              |       |                                       |       |
| <b>Агрызский</b>   |          |           |              |       |                                       |       |
| Число хозяйств, единиц                                     | ...      | ...       | -            | 22    | 25                                    | 47    |
| в процентах от общего числа хозяйств                       | ...      | ...       | -            | 46,8  | 53,2                                  | 100   |
| в процентах от общего числа хозяйств,<br>имевших поголовье | ...      | ...       | -            | 100   | х                                     | х     |
| Поголовье коров, голов                                     | ...      | ...       | -            | 459   | х                                     | 459   |
| в процентах от общего поголовья                            | ...      | ...       | -            | 100   | х                                     | 100   |
| в среднем на одно хозяйство, голов                         | ...      | ...       | -            | 21    | х                                     | 10    |
| <b>Азнакаевский</b>  |          |           |              |       |                                       |       |
| Число хозяйств, единиц                                     | 3        | 4         | -            | 39    | 68                                    | 107   |
| в процентах от общего числа хозяйств                       | 2,8      | 3,7       | -            | 36,4  | 63,6                                  | 100   |
| в процентах от общего числа хозяйств,<br>имевших поголовье | 7,7      | 10,3      | -            | 100   | х                                     | х     |
| Поголовье коров, голов                                     | 235      | 690       | -            | 1564  | х                                     | 1564  |
| в процентах от общего поголовья                            | 15,0     | 44,1      | -            | 100   | х                                     | 100   |
| в среднем на одно хозяйство, голов                         | 78       | 173       | -            | 40    | х                                     | 15    |
| <b>Аксубаевский</b>  |          |           |              |       |                                       |       |
| Число хозяйств, единиц                                     | ...      | -         | -            | 29    | 15                                    | 44    |
| в процентах от общего числа хозяйств                       | ...      | -         | -            | 65,9  | 34,1                                  | 100   |
| в процентах от общего числа хозяйств,<br>имевших поголовье | ...      | -         | -            | 100   | х                                     | х     |
| Поголовье коров, голов                                     | ...      | -         | -            | 376   | х                                     | 376   |
| в процентах от общего поголовья                            | ...      | -         | -            | 100   | х                                     | 100   |
| в среднем на одно хозяйство, голов                         | ...      | -         | -            | 13    | х                                     | 9     |
| <b>Актанышский</b>   |          |           |              |       |                                       |       |
| Число хозяйств, единиц                                     | ...      | -         | -            | 26    | 49                                    | 75    |
| в процентах от общего числа хозяйств                       | ...      | -         | -            | 34,7  | 65,3                                  | 100   |

|   | Хозяйства, имевшие |       |        |         |         |         |
|---|--------------------|-------|--------|---------|---------|---------|
|   | до 3               | 3 - 5 | 6 - 10 | 11 - 20 | 21 - 30 | 31 - 50 |
| в процентах от общего числа хозяйств, имевших поголовье | 11,5               | ...   | 19,2   | 34,6    | ...     | 11,5    |
| Поголовье коров, голов                                  | 5                  | ...   | 39     | 140     | ...     | 115     |
| в процентах от общего поголовья                         | 1,0                | ...   | 7,5    | 27,0    | ...     | 22,2    |
| в среднем на одно хозяйство, голов                      | 2                  | ...   | 8      | 16      | ...     | 38      |
| <b>Алексеевский</b>                                     |                    |       |        |         |         |         |
| Число хозяйств, единиц                                  | -                  | ...   | ...    | 3       | ...     | -       |
| в процентах от общего числа хозяйств                    | -                  | ...   | ...    | 4,8     | ...     | -       |
| в процентах от общего числа хозяйств, имевших поголовье | -                  | ...   | ...    | 37,5    | ...     | -       |
| Поголовье коров, голов                                  | -                  | ...   | ...    | 41      | ...     | -       |
| в процентах от общего поголовья                         | -                  | ...   | ...    | 16,7    | ...     | -       |
| в среднем на одно хозяйство, голов                      | -                  | ...   | ...    | 14      | ...     | -       |
| <b>Алькеевский</b>                                      |                    |       |        |         |         |         |
| Число хозяйств, единиц                                  | -                  | -     | ...    | 5       | 6       | ...     |
| в процентах от общего числа хозяйств                    | -                  | -     | ...    | 10,9    | 13,0    | ...     |
| в процентах от общего числа хозяйств, имевших поголовье | -                  | -     | ...    | 29,4    | 35,3    | ...     |
| Поголовье коров, голов                                  | -                  | -     | ...    | 86      | 157     | ...     |
| в процентах от общего поголовья                         | -                  | -     | ...    | 27,0    | 49,2    | ...     |
| в среднем на одно хозяйство, голов                      | -                  | -     | ...    | 17      | 26      | ...     |
| <b>Альметьевский</b>                                    |                    |       |        |         |         |         |
| Число хозяйств, единиц                                  | -                  | ...   | ...    | 4       | 5       | 3       |
| в процентах от общего числа хозяйств                    | -                  | ...   | ...    | 5,4     | 6,8     | 4,1     |
| в процентах от общего числа хозяйств, имевших поголовье | -                  | ...   | ...    | 20,0    | 25,0    | 15,0    |
| Поголовье коров, голов                                  | -                  | ...   | ...    | 60      | 135     | 118     |
| в процентах от общего поголовья                         | -                  | ...   | ...    | 9,3     | 20,9    | 18,2    |
| в среднем на одно хозяйство, голов                      | -                  | ...   | ...    | 15      | 27      | 39      |
| <b>Апастовский</b>                                      |                    |       |        |         |         |         |
| Число хозяйств, единиц                                  | -                  | ...   | 3      | 5       | ...     | -       |
| в процентах от общего числа хозяйств                    | -                  | ...   | 10,7   | 17,9    | ...     | -       |
| в процентах от общего числа хозяйств, имевших поголовье | -                  | ...   | 30,0   | 50,0    | ...     | -       |
| Поголовье коров, голов                                  | -                  | ...   | 22     | 81      | ...     | -       |
| в процентах от общего поголовья                         | -                  | ...   | 16,9   | 62,3    | ...     | -       |
| в среднем на одно хозяйство, голов                      | -                  | ...   | 7      | 16      | ...     | -       |
| <b>Арский</b>   |                    |       |        |         |         |         |
| Число хозяйств, единиц                                  | -                  | 6     | 3      | 7       | 4       | 4       |
| в процентах от общего числа хозяйств                    | -                  | 7,4   | 3,7    | 8,6     | 4,9     | 4,9     |



| поголовье коров, голов:                                    |          |           |              |       | Хозяйства,<br>не имевшие<br>поголовья | Итого |
|--|----------|-----------|--------------|-------|---------------------------------------|-------|
|  | 51 - 100 | 101 - 300 | свыше<br>300 | всего |                                       |       |
| в процентах от общего числа хозяйств,<br>имевших поголовье | ...      | -         | -            | 100   | x                                     | x     |
| Поголовье коров, голов                                     | ...      | -         | -            | 518   | x                                     | 518   |
| в процентах от общего поголовья                            | ...      | -         | -            | 100   | x                                     | 100   |
| в среднем на одно хозяйство, голов                         | ...      | -         | -            | 20    | x                                     | 7     |
| <b>Алексеевский</b>  |          |           |              |       |                                       |       |
| Число хозяйств, единиц                                     | ...      | -         | -            | 8     | 55                                    | 63    |
| в процентах от общего числа хозяйств                       | ...      | -         | -            | 12,7  | 87,3                                  | 100   |
| в процентах от общего числа хозяйств,<br>имевших поголовье | ...      | -         | -            | 100   | x                                     | x     |
| Поголовье коров, голов                                     | ...      | -         | -            | 245   | x                                     | 245   |
| в процентах от общего поголовья                            | ...      | -         | -            | 100   | x                                     | 100   |
| в среднем на одно хозяйство, голов                         | ...      | -         | -            | 31    | x                                     | 4     |
| <b>Алькеевский</b>   |          |           |              |       |                                       |       |
| Число хозяйств, единиц                                     | -        | -         | -            | 17    | 29                                    | 46    |
| в процентах от общего числа хозяйств                       | -        | -         | -            | 37,0  | 63,0                                  | 100   |
| в процентах от общего числа хозяйств,<br>имевших поголовье | -        | -         | -            | 100   | x                                     | x     |
| Поголовье коров, голов                                     | -        | -         | -            | 319   | x                                     | 319   |
| в процентах от общего поголовья                            | -        | -         | -            | 100   | x                                     | 100   |
| в среднем на одно хозяйство, голов                         | -        | -         | -            | 19    | x                                     | 7     |
| <b>Альметьевский</b>                                       |          |           |              |       |                                       |       |
| Число хозяйств, единиц                                     | 4        | -         | -            | 20    | 54                                    | 74    |
| в процентах от общего числа хозяйств                       | 5,4      | -         | -            | 27,0  | 73,0                                  | 100   |
| в процентах от общего числа хозяйств,<br>имевших поголовье | 20,0     | -         | -            | 100   | x                                     | x     |
| Поголовье коров, голов                                     | 312      | -         | -            | 647   | x                                     | 647   |
| в процентах от общего поголовья                            | 48,2     | -         | -            | 100   | x                                     | 100   |
| в среднем на одно хозяйство, голов                         | 78       | -         | -            | 32    | x                                     | 9     |
| <b>Апастовский</b>   |          |           |              |       |                                       |       |
| Число хозяйств, единиц                                     | -        | -         | -            | 10    | 18                                    | 28    |
| в процентах от общего числа хозяйств                       | -        | -         | -            | 35,7  | 64,3                                  | 100   |
| в процентах от общего числа хозяйств,<br>имевших поголовье | -        | -         | -            | 100   | x                                     | x     |
| Поголовье коров, голов                                     | -        | -         | -            | 130   | x                                     | 130   |
| в процентах от общего поголовья                            | -        | -         | -            | 100   | x                                     | 100   |
| в среднем на одно хозяйство, голов                         | -        | -         | -            | 13    | x                                     | 5     |
| <b>Арский</b>  |          |           |              |       |                                       |       |
| Число хозяйств, единиц                                     | ...      | ...       | -            | 28    | 53                                    | 81    |
| в процентах от общего числа хозяйств                       | ...      | ...       | -            | 34,6  | 65,4                                  | 100   |

|   | Хозяйства, имевшие |       |        |         |         |         |
|---|--------------------|-------|--------|---------|---------|---------|
|   | до 3               | 3 - 5 | 6 - 10 | 11 - 20 | 21 - 30 | 31 - 50 |
| в процентах от общего числа хозяйств, имевших поголовье | -                  | 21,4  | 10,7   | 25,0    | 14,3    | 14,3    |
| Поголовье коров, голов                                  | -                  | 27    | 26     | 110     | 100     | 141     |
| в процентах от общего поголовья                         | -                  | 3,0   | 2,9    | 12,2    | 11,1    | 15,6    |
| в среднем на одно хозяйство, голов                      | -                  | 5     | 9      | 16      | 25      | 35      |
| <b>Атнинский</b>  |                    |       |        |         |         |         |
| Число хозяйств, единиц                                  | -                  | ...   | 4      | ...     | -       | -       |
| в процентах от общего числа хозяйств                    | -                  | ...   | 25,0   | ...     | -       | -       |
| в процентах от общего числа хозяйств, имевших поголовье | -                  | ...   | 44,4   | ...     | -       | -       |
| Поголовье коров, голов                                  | -                  | ...   | ...    | 43      | -       | -       |
| в процентах от общего поголовья                         | -                  | ...   | ...    | 50,6    | -       | -       |
| в среднем на одно хозяйство, голов                      | -                  | ...   | ...    | 14      | -       | -       |
| <b>Бавлинский</b>                                       |                    |       |        |         |         |         |
| Число хозяйств, единиц                                  | 3                  | 4     | 7      | ...     | 6       | 6       |
| в процентах от общего числа хозяйств                    | 6,3                | 8,3   | 14,6   | ...     | 12,5    | 12,5    |
| в процентах от общего числа хозяйств, имевших поголовье | 9,1                | 12,1  | 21,2   | ...     | 18,2    | 18,2    |
| Поголовье коров, голов                                  | 5                  | 15    | 61     | ...     | 148     | 232     |
| в процентах от общего поголовья                         | 0,3                | 0,8   | 3,1    | ...     | 7,6     | 12,0    |
| в среднем на одно хозяйство, голов                      | 2                  | 4     | 9      | ...     | 25      | 39      |
| <b>Балтасинский</b>                                     |                    |       |        |         |         |         |
| Число хозяйств, единиц                                  | ...                | ...   | 5      | ...     | ...     | -       |
| в процентах от общего числа хозяйств                    | ...                | ...   | 4,6    | ...     | ...     | -       |
| в процентах от общего числа хозяйств, имевших поголовье | ...                | ...   | 38,5   | ...     | ...     | -       |
| Поголовье коров, голов                                  | ...                | ...   | 37     | ...     | ...     | -       |
| в процентах от общего поголовья                         | ...                | ...   | 29,8   | ...     | ...     | -       |
| в среднем на одно хозяйство, голов                      | ...                | ...   | 7      | ...     | ...     | -       |
| <b>Бугульминский</b>                                    |                    |       |        |         |         |         |
| Число хозяйств, единиц                                  | 3                  | ...   | 5      | ...     | 7       | ...     |
| в процентах от общего числа хозяйств                    | 3,5                | ...   | 5,9    | ...     | 8,2     | ...     |
| в процентах от общего числа хозяйств, имевших поголовье | 12,5               | ...   | 20,8   | ...     | 29,2    | ...     |
| Поголовье коров, голов                                  | 4                  | ...   | 46     | ...     | 182     | ...     |
| в процентах от общего поголовья                         | 0,6                | ...   | 6,9    | ...     | 27,2    | ...     |
| в среднем на одно хозяйство, голов                      | 1                  | ...   | 9      | ...     | 26      | ...     |
| <b>Буинский</b>   |                    |       |        |         |         |         |
| Число хозяйств, единиц                                  | -                  | -     | ...    | -       | -       | ...     |
| в процентах от общего числа хозяйств                    | -                  | -     | ...    | -       | -       | ...     |

| поголовье коров, голов:                                    |          |           |              |       | Хозяйства,<br>не имевшие<br>поголовья | Итого |
|--|----------|-----------|--------------|-------|---------------------------------------|-------|
|  | 51 - 100 | 101 - 300 | свыше<br>300 | всего |                                       |       |
| в процентах от общего числа хозяйств,<br>имевших поголовье | ...      | ...       | -            | 100   | x                                     | x     |
| Поголовье коров, голов                                     | ...      | ...       | -            | 901   | x                                     | 901   |
| в процентах от общего поголовья                            | ...      | ...       | -            | 100   | x                                     | 100   |
| в среднем на одно хозяйство, голов                         | ...      | ...       | -            | 32    | x                                     | 11    |
| <b>Атнинский</b>   |          |           |              |       |                                       |       |
| Число хозяйств, единиц                                     | -        | -         | -            | 9     | 7                                     | 16    |
| в процентах от общего числа хозяйств                       | -        | -         | -            | 56,3  | 43,8                                  | 100   |
| в процентах от общего числа хозяйств,<br>имевших поголовье | -        | -         | -            | 100   | x                                     | x     |
| Поголовье коров, голов                                     | -        | -         | -            | 85    | x                                     | 85    |
| в процентах от общего поголовья                            | -        | -         | -            | 100   | x                                     | 100   |
| в среднем на одно хозяйство, голов                         | -        | -         | -            | 9     | x                                     | 5     |
| <b>Бавлинский</b>  |          |           |              |       |                                       |       |
| Число хозяйств, единиц                                     | ...      | 3         | ...          | 33    | 15                                    | 48    |
| в процентах от общего числа хозяйств                       | ...      | 6,3       | ...          | 68,8  | 31,3                                  | 100   |
| в процентах от общего числа хозяйств,<br>имевших поголовье | ...      | 9,1       | ...          | 100   | x                                     | x     |
| Поголовье коров, голов                                     | ...      | 714       | ...          | 1940  | x                                     | 1940  |
| в процентах от общего поголовья                            | ...      | 36,8      | ...          | 100   | x                                     | 100   |
| в среднем на одно хозяйство, голов                         | ...      | 238       | ...          | 59    | x                                     | 40    |
| <b>Балтасинский</b>  |          |           |              |       |                                       |       |
| Число хозяйств, единиц                                     | -        | -         | -            | 13    | 95                                    | 108   |
| в процентах от общего числа хозяйств                       | -        | -         | -            | 12,0  | 88,0                                  | 100   |
| в процентах от общего числа хозяйств,<br>имевших поголовье | -        | -         | -            | 100   | x                                     | x     |
| Поголовье коров, голов                                     | -        | -         | -            | 124   | x                                     | 124   |
| в процентах от общего поголовья                            | -        | -         | -            | 100   | x                                     | 100   |
| в среднем на одно хозяйство, голов                         | -        | -         | -            | 10    | x                                     | 1     |
| <b>Бугульминский</b>                                       |          |           |              |       |                                       |       |
| Число хозяйств, единиц                                     | 4        | -         | -            | 24    | 61                                    | 85    |
| в процентах от общего числа хозяйств                       | 4,7      | -         | -            | 28,2  | 71,8                                  | 100   |
| в процентах от общего числа хозяйств,<br>имевших поголовье | 16,7     | -         | -            | 100   | x                                     | x     |
| Поголовье коров, голов                                     | 330      | -         | -            | 668   | x                                     | 668   |
| в процентах от общего поголовья                            | 49,4     | -         | -            | 100   | x                                     | 100   |
| в среднем на одно хозяйство, голов                         | 83       | -         | -            | 28    | x                                     | 8     |
| <b>Буинский</b>  |          |           |              |       |                                       |       |
| Число хозяйств, единиц                                     | ...      | -         | -            | 4     | 66                                    | 70    |
| в процентах от общего числа хозяйств                       | ...      | -         | -            | 5,7   | 94,3                                  | 100   |

|   | Хозяйства, имевшие |       |        |         |         |         |
|---|--------------------|-------|--------|---------|---------|---------|
|   | до 3               | 3 - 5 | 6 - 10 | 11 - 20 | 21 - 30 | 31 - 50 |
| в процентах от общего числа хозяйств, имевших поголовье | -                  | -     | ...    | -       | -       | ...     |
| Поголовье коров, голов                                  | -                  | -     | ...    | -       | -       | ...     |
| в процентах от общего поголовья                         | -                  | -     | ...    | -       | -       | ...     |
| в среднем на одно хозяйство, голов                      | -                  | -     | ...    | -       | -       | ...     |
| <b>Верхнеуслонский</b>                                  |                    |       |        |         |         |         |
| Число хозяйств, единиц                                  | -                  | -     | -      | -       | ...     | ...     |
| в процентах от общего числа хозяйств                    | -                  | -     | -      | -       | ...     | ...     |
| в процентах от общего числа хозяйств, имевших поголовье | -                  | -     | -      | -       | ...     | ...     |
| Поголовье коров, голов                                  | -                  | -     | -      | -       | ...     | ...     |
| в процентах от общего поголовья                         | -                  | -     | -      | -       | ...     | ...     |
| в среднем на одно хозяйство, голов                      | -                  | -     | -      | -       | ...     | ...     |
| <b>Высокогорский</b>                                    |                    |       |        |         |         |         |
| Число хозяйств, единиц                                  | 3                  | ...   | 4      | 4       | ...     | ...     |
| в процентах от общего числа хозяйств                    | 5,6                | ...   | 7,4    | 7,4     | ...     | ...     |
| в процентах от общего числа хозяйств, имевших поголовье | 17,6               | ...   | 23,5   | 23,5    | ...     | ...     |
| Поголовье коров, голов                                  | 6                  | ...   | 31     | 56      | ...     | ...     |
| в процентах от общего поголовья                         | 1,8                | ...   | 9,5    | 17,1    | ...     | ...     |
| в среднем на одно хозяйство, голов                      | 2                  | ...   | 8      | 14      | ...     | ...     |
| <b>Дрожжановский</b>                                    |                    |       |        |         |         |         |
| Число хозяйств, единиц                                  | -                  | ...   | ...    | 6       | 4       | ...     |
| в процентах от общего числа хозяйств                    | -                  | ...   | ...    | 7,6     | 5,1     | ...     |
| в процентах от общего числа хозяйств, имевших поголовье | -                  | ...   | ...    | 37,5    | 25,0    | ...     |
| Поголовье коров, голов                                  | -                  | ...   | ...    | 78      | 101     | ...     |
| в процентах от общего поголовья                         | -                  | ...   | ...    | 19,3    | 25,0    | ...     |
| в среднем на одно хозяйство, голов                      | -                  | ...   | ...    | 13      | 25      | ...     |
| <b>Елабужский</b>                                       |                    |       |        |         |         |         |
| Число хозяйств, единиц                                  | -                  | 6     | ...    | 3       | ...     | ...     |
| в процентах от общего числа хозяйств                    | -                  | 11,3  | ...    | 5,7     | ...     | ...     |
| в процентах от общего числа хозяйств, имевших поголовье | -                  | 31,6  | ...    | 15,8    | ...     | ...     |
| Поголовье коров, голов                                  | -                  | 28    | ...    | 44      | ...     | ...     |
| в процентах от общего поголовья                         | -                  | 4,6   | ...    | 7,2     | ...     | ...     |
| в среднем на одно хозяйство, голов                      | -                  | 5     | ...    | 15      | ...     | ...     |
| <b>Заинский</b>   |                    |       |        |         |         |         |
| Число хозяйств, единиц                                  | ...                | 6     | ...    | 3       | -       | ...     |
| в процентах от общего числа хозяйств                    | ...                | 7,4   | ...    | 3,7     | -       | ...     |

| поголовье коров, голов:                                    |          |           |              |       | Хозяйства,<br>не имевшие<br>поголовья | Итого |
|--|----------|-----------|--------------|-------|---------------------------------------|-------|
|  | 51 - 100 | 101 - 300 | свыше<br>300 | всего |                                       |       |
| в процентах от общего числа хозяйств,<br>имевших поголовье | ...      | -         | -            | 100   | x                                     | x     |
| Поголовье коров, голов                                     | ...      | -         | -            | 169   | x                                     | 169   |
| в процентах от общего поголовья                            | ...      | -         | -            | 100   | x                                     | 100   |
| в среднем на одно хозяйство, голов                         | ...      | -         | -            | 42    | x                                     | 2     |
| <b>Верхнеуслонский</b>                                     |          |           |              |       |                                       |       |
| Число хозяйств, единиц                                     | -        | ...       | -            | 4     | 18                                    | 22    |
| в процентах от общего числа хозяйств                       | -        | ...       | -            | 18,2  | 81,8                                  | 100   |
| в процентах от общего числа хозяйств,<br>имевших поголовье | -        | ...       | -            | 100   | x                                     | x     |
| Поголовье коров, голов                                     | -        | ...       | -            | 207   | x                                     | 207   |
| в процентах от общего поголовья                            | -        | ...       | -            | 100   | x                                     | 100   |
| в среднем на одно хозяйство, голов                         | -        | ...       | -            | 52    | x                                     | 9     |
| <b>Высокогорский</b>                                       |          |           |              |       |                                       |       |
| Число хозяйств, единиц                                     | -        | ...       | -            | 17    | 37                                    | 54    |
| в процентах от общего числа хозяйств                       | -        | ...       | -            | 31,5  | 68,5                                  | 100   |
| в процентах от общего числа хозяйств,<br>имевших поголовье | -        | ...       | -            | 100   | x                                     | x     |
| Поголовье коров, голов                                     | -        | ...       | -            | 327   | x                                     | 327   |
| в процентах от общего поголовья                            | -        | ...       | -            | 100   | x                                     | 100   |
| в среднем на одно хозяйство, голов                         | -        | ...       | -            | 19    | x                                     | 6     |
| <b>Дрожжановский</b>                                       |          |           |              |       |                                       |       |
| Число хозяйств, единиц                                     | -        | ...       | -            | 16    | 63                                    | 79    |
| в процентах от общего числа хозяйств                       | -        | ...       | -            | 20,3  | 79,7                                  | 100   |
| в процентах от общего числа хозяйств,<br>имевших поголовье | -        | ...       | -            | 100   | x                                     | x     |
| Поголовье коров, голов                                     | -        | ...       | -            | 404   | x                                     | 404   |
| в процентах от общего поголовья                            | -        | ...       | -            | 100   | x                                     | 100   |
| в среднем на одно хозяйство, голов                         | -        | ...       | -            | 25    | x                                     | 5     |
| <b>Елабужский</b>  |          |           |              |       |                                       |       |
| Число хозяйств, единиц                                     | 4        | ...       | -            | 19    | 34                                    | 53    |
| в процентах от общего числа хозяйств                       | 7,5      | ...       | -            | 35,8  | 64,2                                  | 100   |
| в процентах от общего числа хозяйств,<br>имевших поголовье | 21,1     | ...       | -            | 100   | x                                     | x     |
| Поголовье коров, голов                                     | 280      | ...       | -            | 607   | x                                     | 607   |
| в процентах от общего поголовья                            | 46,1     | ...       | -            | 100   | x                                     | 100   |
| в среднем на одно хозяйство, голов                         | 70       | ...       | -            | 32    | x                                     | 11    |
| <b>Заинский</b>  |          |           |              |       |                                       |       |
| Число хозяйств, единиц                                     | -        | -         | -            | 14    | 67                                    | 81    |
| в процентах от общего числа хозяйств                       | -        | -         | -            | 17,3  | 82,7                                  | 100   |

|   | Хозяйства, имевшие |       |        |         |         |         |
|---|--------------------|-------|--------|---------|---------|---------|
|   | до 3               | 3 - 5 | 6 - 10 | 11 - 20 | 21 - 30 | 31 - 50 |
| в процентах от общего числа хозяйств, имевших поголовье | ...                | 42,9  | ...    | 21,4    | -       | ...     |
| Поголовье коров, голов                                  | ...                | 28    | ...    | 47      | -       | ...     |
| в процентах от общего поголовья                         | ...                | 15,1  | ...    | 25,4    | -       | ...     |
| в среднем на одно хозяйство, голов                      | ...                | 5     | ...    | 16      | -       | ...     |
| <b>Зеленодольский</b>                                   |                    |       |        |         |         |         |
| Число хозяйств, единиц                                  | -                  | ...   | ...    | ...     | ...     | ...     |
| в процентах от общего числа хозяйств                    | -                  | ...   | ...    | ...     | ...     | ...     |
| в процентах от общего числа хозяйств, имевших поголовье | -                  | ...   | ...    | ...     | ...     | ...     |
| Поголовье коров, голов                                  | -                  | ...   | ...    | ...     | ...     | ...     |
| в процентах от общего поголовья                         | -                  | ...   | ...    | ...     | ...     | ...     |
| в среднем на одно хозяйство, голов                      | -                  | ...   | ...    | ...     | ...     | ...     |
| <b>Кайбицкий</b>  |                    |       |        |         |         |         |
| Число хозяйств, единиц                                  | -                  | ...   | -      | -       | ...     | ...     |
| в процентах от общего числа хозяйств                    | -                  | ...   | -      | -       | ...     | ...     |
| в процентах от общего числа хозяйств, имевших поголовье | -                  | ...   | -      | -       | ...     | ...     |
| Поголовье коров, голов                                  | -                  | ...   | -      | -       | ...     | ...     |
| в процентах от общего поголовья                         | -                  | ...   | -      | -       | ...     | ...     |
| в среднем на одно хозяйство, голов                      | -                  | ...   | -      | -       | ...     | ...     |
| <b>Камско-Устьинский</b>                                |                    |       |        |         |         |         |
| Число хозяйств, единиц                                  | -                  | 4     | 4      | ...     | ...     | ...     |
| в процентах от общего числа хозяйств                    | -                  | 15,4  | 15,4   | ...     | ...     | ...     |
| в процентах от общего числа хозяйств, имевших поголовье | -                  | 30,8  | 30,8   | ...     | ...     | ...     |
| Поголовье коров, голов                                  | -                  | 13    | 32     | ...     | ...     | ...     |
| в процентах от общего поголовья                         | -                  | 7,6   | 18,7   | ...     | ...     | ...     |
| в среднем на одно хозяйство, голов                      | -                  | 3     | 8      | ...     | ...     | ...     |
| <b>Спасский</b>   |                    |       |        |         |         |         |
| Число хозяйств, единиц                                  | ...                | ...   | 32     | 26      | 6       | 4       |
| в процентах от общего числа хозяйств                    | ...                | ...   | 32,0   | 26,0    | 6,0     | 4,0     |
| в процентах от общего числа хозяйств, имевших поголовье | ...                | ...   | 39,0   | 31,7    | 7,3     | 4,9     |
| Поголовье коров, голов                                  | ...                | ...   | 259    | 373     | 144     | 176     |
| в процентах от общего поголовья                         | ...                | ...   | 13,1   | 18,8    | 7,3     | 8,9     |
| в среднем на одно хозяйство, голов                      | ...                | ...   | 8      | 14      | 24      | 44      |
| <b>Кукморский</b>                                       |                    |       |        |         |         |         |
| Число хозяйств, единиц                                  | 4                  | 8     | 8      | 5       | 4       | 8       |

| поголовье коров, голов:                                    |          |           |              |       | Хозяйства,<br>не имевшие<br>поголовья | Итого |
|--|----------|-----------|--------------|-------|---------------------------------------|-------|
|  | 51 - 100 | 101 - 300 | свыше<br>300 | всего |                                       |       |
| в процентах от общего числа хозяйств,<br>имевших поголовье | -        | -         | -            | 100   | x                                     | x     |
| Поголовье коров, голов                                     | -        | -         | -            | 185   | x                                     | 185   |
| в процентах от общего поголовья                            | -        | -         | -            | 100   | x                                     | 100   |
| в среднем на одно хозяйство, голов                         | -        | -         | -            | 13    | x                                     | 2     |
| <b>Зеленодольский</b>                                      |          |           |              |       |                                       |       |
| Число хозяйств, единиц                                     | -        | -         | -            | 5     | 35                                    | 40    |
| в процентах от общего числа хозяйств                       | -        | -         | -            | 12,5  | 87,5                                  | 100   |
| в процентах от общего числа хозяйств,<br>имевших поголовье | -        | -         | -            | 100   | x                                     | x     |
| Поголовье коров, голов                                     | -        | -         | -            | 84    | x                                     | 84    |
| в процентах от общего поголовья                            | -        | -         | -            | 100   | x                                     | 100   |
| в среднем на одно хозяйство, голов                         | -        | -         | -            | 17    | x                                     | 2     |
| <b>Кайбицкий</b>   |          |           |              |       |                                       |       |
| Число хозяйств, единиц                                     | -        | -         | -            | 4     | 17                                    | 21    |
| в процентах от общего числа хозяйств                       | -        | -         | -            | 19,0  | 81,0                                  | 100   |
| в процентах от общего числа хозяйств,<br>имевших поголовье | -        | -         | -            | 100   | x                                     | x     |
| Поголовье коров, голов                                     | -        | -         | -            | 92    | x                                     | 92    |
| в процентах от общего поголовья                            | -        | -         | -            | 100   | x                                     | 100   |
| в среднем на одно хозяйство, голов                         | -        | -         | -            | 23    | x                                     | 4     |
| <b>Камско-Устьинский</b>                                   |          |           |              |       |                                       |       |
| Число хозяйств, единиц                                     | -        | -         | -            | 13    | 13                                    | 26    |
| в процентах от общего числа хозяйств                       | -        | -         | -            | 50,0  | 50,0                                  | 100   |
| в процентах от общего числа хозяйств,<br>имевших поголовье | -        | -         | -            | 100   | x                                     | x     |
| Поголовье коров, голов                                     | -        | -         | -            | 171   | x                                     | 171   |
| в процентах от общего поголовья                            | -        | -         | -            | 100   | x                                     | 100   |
| в среднем на одно хозяйство, голов                         | -        | -         | -            | 13    | x                                     | 7     |
| <b>Спаский</b>   |          |           |              |       |                                       |       |
| Число хозяйств, единиц                                     | 6        | 4         | -            | 82    | 18                                    | 100   |
| в процентах от общего числа хозяйств                       | 6,0      | 4,0       | -            | 82,0  | 18,0                                  | 100   |
| в процентах от общего числа хозяйств,<br>имевших поголовье | 7,3      | 4,9       | -            | 100   | x                                     | x     |
| Поголовье коров, голов                                     | 483      | 531       | -            | 1982  | x                                     | 1982  |
| в процентах от общего поголовья                            | 24,4     | 26,8      | -            | 100   | x                                     | 100   |
| в среднем на одно хозяйство, голов                         | 81       | 133       | -            | 24    | x                                     | 20    |
| <b>Кукморский</b>  |          |           |              |       |                                       |       |
| Число хозяйств, единиц                                     | 4        | -         | -            | 41    | 89                                    | 130   |

|   | Хозяйства, имевшие |       |        |         |         |         |
|---|--------------------|-------|--------|---------|---------|---------|
|   | до 3               | 3 - 5 | 6 - 10 | 11 - 20 | 21 - 30 | 31 - 50 |
| в процентах от общего числа хозяйств                    | 3,1                | 6,2   | 6,2    | 3,8     | 3,1     | 6,2     |
| в процентах от общего числа хозяйств, имевших поголовье | 9,8                | 19,5  | 19,5   | 12,2    | 9,8     | 19,5    |
| Поголовье коров, голов                                  | 5                  | 34    | 63     | 76      | 94      | 302     |
| в процентах от общего поголовья                         | 0,6                | 4,0   | 7,4    | 9,0     | 11,1    | 35,6    |
| в среднем на одно хозяйство, голов                      | 1                  | 4     | 8      | 15      | 24      | 38      |
| <b>Лаишевский</b>                                       |                    |       |        |         |         |         |
| Число хозяйств, единиц                                  | -                  | ...   | ...    | ...     | ...     | ...     |
| в процентах от общего числа хозяйств                    | -                  | ...   | ...    | ...     | ...     | ...     |
| в процентах от общего числа хозяйств, имевших поголовье | -                  | ...   | ...    | ...     | ...     | ...     |
| Поголовье коров, голов                                  | -                  | ...   | ...    | ...     | ...     | ...     |
| в процентах от общего поголовья                         | -                  | ...   | ...    | ...     | ...     | ...     |
| в среднем на одно хозяйство, голов                      | -                  | ...   | ...    | ...     | ...     | ...     |
| <b>Лениногорский</b>                                    |                    |       |        |         |         |         |
| Число хозяйств, единиц                                  | ...                | ...   | 3      | 4       | ...     | ...     |
| в процентах от общего числа хозяйств                    | ...                | ...   | 8,6    | 11,4    | ...     | ...     |
| в процентах от общего числа хозяйств, имевших поголовье | ...                | ...   | 20,0   | 26,7    | ...     | ...     |
| Поголовье коров, голов                                  | ...                | ...   | 25     | 60      | ...     | ...     |
| в процентах от общего поголовья                         | ...                | ...   | 4,0    | 9,7     | ...     | ...     |
| в среднем на одно хозяйство, голов                      | ...                | ...   | 8      | 15      | ...     | ...     |
| <b>Мамадышский</b>                                      |                    |       |        |         |         |         |
| Число хозяйств, единиц                                  | -                  | 6     | 7      | 7       | -       | ...     |
| в процентах от общего числа хозяйств                    | -                  | 8,1   | 9,5    | 9,5     | -       | ...     |
| в процентах от общего числа хозяйств, имевших поголовье | -                  | 26,1  | 30,4   | 30,4    | -       | ...     |
| Поголовье коров, голов                                  | -                  | 26    | 68     | 102     | -       | ...     |
| в процентах от общего поголовья                         | -                  | 6,9   | 17,9   | 26,9    | -       | ...     |
| в среднем на одно хозяйство, голов                      | -                  | 4     | 10     | 15      | -       | ...     |
| <b>Менделеевский</b>                                    |                    |       |        |         |         |         |
| Число хозяйств, единиц                                  | ...                | 4     | ...    | 3       | 4       | 4       |
| в процентах от общего числа хозяйств                    | ...                | 5,1   | ...    | 3,8     | 5,1     | 5,1     |
| в процентах от общего числа хозяйств, имевших поголовье | ...                | 18,2  | ...    | 13,6    | 18,2    | 18,2    |
| Поголовье коров, голов                                  | ...                | 14    | ...    | 51      | 102     | 168     |
| в процентах от общего поголовья                         | ...                | 1,5   | ...    | 5,5     | 11,0    | 18,1    |
| в среднем на одно хозяйство, голов                      | ...                | 4     | ...    | 17      | 26      | 42      |



| поголовье коров, голов:                                    |          |           |              |       | Хозяйства,<br>не имевшие<br>поголовья | Итого |
|--|----------|-----------|--------------|-------|---------------------------------------|-------|
|  | 51 - 100 | 101 - 300 | свыше<br>300 | всего |                                       |       |
| в процентах от общего числа хозяйств                       | 3,1      | -         | -            | 31,5  | 68,5                                  | 100   |
| в процентах от общего числа хозяйств,<br>имевших поголовье | 9,8      | -         | -            | 100   | x                                     | x     |
| Поголовье коров, голов                                     | 275      | -         | -            | 849   | x                                     | 849   |
| в процентах от общего поголовья                            | 32,4     | -         | -            | 100   | x                                     | 100   |
| в среднем на одно хозяйство, голов                         | 69       | -         | -            | 21    | x                                     | 7     |
| <b>Лаишевский</b>  |          |           |              |       |                                       |       |
| Число хозяйств, единиц                                     | ...      | ...       | -            | 9     | 25                                    | 34    |
| в процентах от общего числа хозяйств                       | ...      | ...       | -            | 26,5  | 73,5                                  | 100   |
| в процентах от общего числа хозяйств,<br>имевших поголовье | ...      | ...       | -            | 100   | x                                     | x     |
| Поголовье коров, голов                                     | ...      | ...       | -            | 473   | x                                     | 473   |
| в процентах от общего поголовья                            | ...      | ...       | -            | 100   | x                                     | 100   |
| в среднем на одно хозяйство, голов                         | ...      | ...       | -            | 53    | x                                     | 14    |
| <b>Лениногорский</b>                                       |          |           |              |       |                                       |       |
| Число хозяйств, единиц                                     | -        | ...       | -            | 15    | 20                                    | 35    |
| в процентах от общего числа хозяйств                       | -        | ...       | -            | 42,9  | 57,1                                  | 100   |
| в процентах от общего числа хозяйств,<br>имевших поголовье | -        | ...       | -            | 100   | x                                     | x     |
| Поголовье коров, голов                                     | -        | ...       | -            | 621   | x                                     | 621   |
| в процентах от общего поголовья                            | -        | ...       | -            | 100   | x                                     | 100   |
| в среднем на одно хозяйство, голов                         | -        | ...       | -            | 41    | x                                     | 18    |
| <b>Мамадышский</b>   |          |           |              |       |                                       |       |
| Число хозяйств, единиц                                     | ...      | -         | -            | 23    | 51                                    | 74    |
| в процентах от общего числа хозяйств                       | ...      | -         | -            | 31,1  | 68,9                                  | 100   |
| в процентах от общего числа хозяйств,<br>имевших поголовье | ...      | -         | -            | 100   | x                                     | x     |
| Поголовье коров, голов                                     | ...      | -         | -            | 379   | x                                     | 379   |
| в процентах от общего поголовья                            | ...      | -         | -            | 100   | x                                     | 100   |
| в среднем на одно хозяйство, голов                         | ...      | -         | -            | 16    | x                                     | 5     |
| <b>Менделеевский</b>                                       |          |           |              |       |                                       |       |
| Число хозяйств, единиц                                     | ...      | 3         | -            | 22    | 56                                    | 78    |
| в процентах от общего числа хозяйств                       | ...      | 3,8       | -            | 28,2  | 71,8                                  | 100   |
| в процентах от общего числа хозяйств,<br>имевших поголовье | ...      | 13,6      | -            | 100   | x                                     | x     |
| Поголовье коров, голов                                     | ...      | 526       | -            | 927   | x                                     | 927   |
| в процентах от общего поголовья                            | ...      | 56,7      | -            | 100   | x                                     | 100   |
| в среднем на одно хозяйство, голов                         | ...      | 175       | -            | 42    | x                                     | 12    |

|   | Хозяйства, имевшие |       |        |         |         |         |
|---|--------------------|-------|--------|---------|---------|---------|
|   | до 3               | 3 - 5 | 6 - 10 | 11 - 20 | 21 - 30 | 31 - 50 |
| <b>Мензелинский</b>                                     |                    |       |        |         |         |         |
| Число хозяйств, единиц                                  | ...                | -     | 3      | -       | ...     | 4       |
| в процентах от общего числа хозяйств                    | ...                | -     | 4,1    | -       | ...     | 5,5     |
| в процентах от общего числа хозяйств, имевших поголовье | ...                | -     | 27,3   | -       | ...     | 36,4    |
| Поголовье коров, голов                                  | ...                | -     | 22     | -       | ...     | 148     |
| в процентах от общего поголовья                         | ...                | -     | 6,8    | -       | ...     | 45,5    |
| в среднем на одно хозяйство, голов                      | ...                | -     | 7      | -       | ...     | 37      |
| <b>Муслюмовский</b>                                     |                    |       |        |         |         |         |
| Число хозяйств, единиц                                  | -                  | ...   | 3      | 3       | 8       | ...     |
| в процентах от общего числа хозяйств                    | -                  | ...   | 4,7    | 4,7     | 12,5    | ...     |
| в процентах от общего числа хозяйств, имевших поголовье | -                  | ...   | 12,0   | 12,0    | 32,0    | ...     |
| Поголовье коров, голов                                  | -                  | ...   | 24     | 39      | 220     | ...     |
| в процентах от общего поголовья                         | -                  | ...   | 2,1    | 3,3     | 18,8    | ...     |
| в среднем на одно хозяйство, голов                      | -                  | ...   | 8      | 13      | 28      | ...     |
| <b>Нижнекамский</b>                                     |                    |       |        |         |         |         |
| Число хозяйств, единиц                                  | 10                 | 4     | 7      | ...     | 3       | ...     |
| в процентах от общего числа хозяйств                    | 12,8               | 5,1   | 9,0    | ...     | 3,8     | ...     |
| в процентах от общего числа хозяйств, имевших поголовье | 35,7               | 14,3  | 25,0   | ...     | 10,7    | ...     |
| Поголовье коров, голов                                  | 14                 | 17    | 59     | ...     | 78      | ...     |
| в процентах от общего поголовья                         | 4,7                | 5,7   | 19,9   | ...     | 26,4    | ...     |
| в среднем на одно хозяйство, голов                      | 1                  | 4     | 8      | ...     | 26      | ...     |
| <b>Новошешминский</b>                                   |                    |       |        |         |         |         |
| Число хозяйств, единиц                                  | -                  | ...   | ...    | 5       | 3       | 3       |
| в процентах от общего числа хозяйств                    | -                  | ...   | ...    | 11,1    | 6,7     | 6,7     |
| в процентах от общего числа хозяйств, имевших поголовье | -                  | ...   | ...    | 26,3    | 15,8    | 15,8    |
| Поголовье коров, голов                                  | -                  | ...   | ...    | 76      | 72      | 135     |
| в процентах от общего поголовья                         | -                  | ...   | ...    | 6,4     | 6,1     | 11,4    |
| в среднем на одно хозяйство, голов                      | -                  | ...   | ...    | 15      | 24      | 45      |
| <b>Нурлатский</b>                                       |                    |       |        |         |         |         |
| Число хозяйств, единиц                                  | ...                | 6     | 6      | 9       | 8       | 5       |
| в процентах от общего числа хозяйств                    | ...                | 8,3   | 8,3    | 12,5    | 11,1    | 6,9     |
| в процентах от общего числа хозяйств, имевших поголовье | ...                | 15,4  | 15,4   | 23,1    | 20,5    | 12,8    |
| Поголовье коров, голов                                  | ...                | 25    | 54     | 138     | 214     | 211     |

| поголовье коров, голов:                                    |          |           |              |       | Хозяйства,<br>не имевшие<br>поголовья | Итого |
|--|----------|-----------|--------------|-------|---------------------------------------|-------|
|  | 51 - 100 | 101 - 300 | свыше<br>300 | всего |                                       |       |
| <b>Мензелинский</b>  |          |           |              |       |                                       |       |
| Число хозяйств, единиц                                     | ...      | -         | -            | 11    | 62                                    | 73    |
| в процентах от общего числа хозяйств                       | ...      | -         | -            | 15,1  | 84,9                                  | 100   |
| в процентах от общего числа хозяйств,<br>имевших поголовье | ...      | -         | -            | 100   | x                                     | x     |
| Поголовье коров, голов                                     | ...      | -         | -            | 325   | x                                     | 325   |
| в процентах от общего поголовья                            | ...      | -         | -            | 100   | x                                     | 100   |
| в среднем на одно хозяйство, голов                         | ...      | -         | -            | 30    | x                                     | 4     |
| <b>Муслюмовский</b>  |          |           |              |       |                                       |       |
| Число хозяйств, единиц                                     | 4        | 3         | -            | 25    | 39                                    | 64    |
| в процентах от общего числа хозяйств                       | 6,3      | 4,7       | -            | 39,1  | 60,9                                  | 100   |
| в процентах от общего числа хозяйств,<br>имевших поголовье | 16,0     | 12,0      | -            | 100   | x                                     | x     |
| Поголовье коров, голов                                     | 308      | 527       | -            | 1170  | x                                     | 1170  |
| в процентах от общего поголовья                            | 26,3     | 45,0      | -            | 100   | x                                     | 100   |
| в среднем на одно хозяйство, голов                         | 77       | 176       | -            | 47    | x                                     | 18    |
| <b>Нижнекамский</b>  |          |           |              |       |                                       |       |
| Число хозяйств, единиц                                     | -        | -         | -            | 28    | 50                                    | 78    |
| в процентах от общего числа хозяйств                       | -        | -         | -            | 35,9  | 64,1                                  | 100   |
| в процентах от общего числа хозяйств,<br>имевших поголовье | -        | -         | -            | 100   | x                                     | x     |
| Поголовье коров, голов                                     | -        | -         | -            | 296   | x                                     | 296   |
| в процентах от общего поголовья                            | -        | -         | -            | 100   | x                                     | 100   |
| в среднем на одно хозяйство, голов                         | -        | -         | -            | 11    | x                                     | 4     |
| <b>Новошешминский</b>                                      |          |           |              |       |                                       |       |
| Число хозяйств, единиц                                     | ...      | ...       | ...          | 19    | 26                                    | 45    |
| в процентах от общего числа хозяйств                       | ...      | ...       | ...          | 42,2  | 57,8                                  | 100   |
| в процентах от общего числа хозяйств,<br>имевших поголовье | ...      | ...       | ...          | 100   | x                                     | x     |
| Поголовье коров, голов                                     | ...      | ...       | ...          | 1188  | x                                     | 1188  |
| в процентах от общего поголовья                            | ...      | ...       | ...          | 100   | x                                     | 100   |
| в среднем на одно хозяйство, голов                         | ...      | ...       | ...          | 63    | x                                     | 26    |
| <b>Нурлатский</b>  |          |           |              |       |                                       |       |
| Число хозяйств, единиц                                     | ...      | ...       | ...          | 39    | 33                                    | 72    |
| в процентах от общего числа хозяйств                       | ...      | ...       | ...          | 54,2  | 45,8                                  | 100   |
| в процентах от общего числа хозяйств,<br>имевших поголовье | ...      | ...       | ...          | 100   | x                                     | x     |
| Поголовье коров, голов                                     | ...      | ...       | ...          | 2415  | x                                     | 2415  |

|   | Хозяйства, имевшие |       |        |         |         |         |
|---|--------------------|-------|--------|---------|---------|---------|
|   | до 3               | 3 - 5 | 6 - 10 | 11 - 20 | 21 - 30 | 31 - 50 |
| в процентах от общего поголовья                         | ...                | 1,0   | 2,2    | 5,7     | 8,9     | 8,7     |
| в среднем на одно хозяйство, голов                      | ...                | 4     | 9      | 15      | 27      | 42      |
| <b>Пестречинский</b>                                    |                    |       |        |         |         |         |
| Число хозяйств, единиц                                  | 3                  | ...   | ...    | -       | 3       | ...     |
| в процентах от общего числа хозяйств                    | 4,5                | ...   | ...    | -       | 4,5     | ...     |
| в процентах от общего числа хозяйств, имевших поголовье | 21,4               | ...   | ...    | -       | 21,4    | ...     |
| Поголовье коров, голов                                  | 4                  | ...   | ...    | -       | 84      | ...     |
| в процентах от общего поголовья                         | 0,8                | ...   | ...    | -       | 17,7    | ...     |
| в среднем на одно хозяйство, голов                      | 1                  | ...   | ...    | -       | 28      | ...     |
| <b>Рыбно-Слободский</b>                                 |                    |       |        |         |         |         |
| Число хозяйств, единиц                                  | -                  | ...   | ...    | 9       | 6       | 5       |
| в процентах от общего числа хозяйств                    | -                  | ...   | ...    | 11,0    | 7,3     | 6,1     |
| в процентах от общего числа хозяйств, имевших поголовье | -                  | ...   | ...    | 29,0    | 19,4    | 16,1    |
| Поголовье коров, голов                                  | -                  | ...   | ...    | 132     | 159     | 217     |
| в процентах от общего поголовья                         | -                  | ...   | ...    | 6,2     | 7,5     | 10,2    |
| в среднем на одно хозяйство, голов                      | -                  | ...   | ...    | 15      | 27      | 43      |
| <b>Сабинский</b>  |                    |       |        |         |         |         |
| Число хозяйств, единиц                                  | -                  | ...   | ...    | ...     | 4       | -       |
| в процентах от общего числа хозяйств                    | -                  | ...   | ...    | ...     | 4,4     | -       |
| в процентах от общего числа хозяйств, имевших поголовье | -                  | ...   | ...    | ...     | 44,4    | -       |
| Поголовье коров, голов                                  | -                  | ...   | ...    | ...     | 112     | -       |
| в процентах от общего поголовья                         | -                  | ...   | ...    | ...     | 11,2    | -       |
| в среднем на одно хозяйство, голов                      | -                  | ...   | ...    | ...     | 28      | -       |
| <b>Сармановский</b>                                     |                    |       |        |         |         |         |
| Число хозяйств, единиц                                  | ...                | 3     | 4      | 4       | ...     | ...     |
| в процентах от общего числа хозяйств                    | ...                | 3,6   | 4,8    | 4,8     | ...     | ...     |
| в процентах от общего числа хозяйств, имевших поголовье | ...                | 16,7  | 22,2   | 22,2    | ...     | ...     |
| Поголовье коров, голов                                  | ...                | 14    | 32     | 66      | ...     | ...     |
| в процентах от общего поголовья                         | ...                | 4,3   | 9,9    | 20,4    | ...     | ...     |
| в среднем на одно хозяйство, голов                      | ...                | 5     | 8      | 17      | ...     | ...     |
| <b>Ютазинский</b>                                       |                    |       |        |         |         |         |
| Число хозяйств, единиц                                  | -                  | -     | -      | 3       | 3       | 3       |
| в процентах от общего числа хозяйств                    | -                  | -     | -      | 6,0     | 6,0     | 6,0     |

| поголовье коров, голов:                                    |          |           |              |       | Хозяйства,<br>не имевшие<br>поголовья | Итого |
|--|----------|-----------|--------------|-------|---------------------------------------|-------|
|  | 51 - 100 | 101 - 300 | свыше<br>300 | всего |                                       |       |
| в процентах от общего поголовья                            | ...      | ...       | ...          | 100   | x                                     | 100   |
| в среднем на одно хозяйство, голов                         | ...      | ...       | ...          | 62    | x                                     | 34    |
| <b>Пестречинский</b>                                       |          |           |              |       |                                       |       |
| Число хозяйств, единиц                                     | ...      | ...       | -            | 14    | 53                                    | 67    |
| в процентах от общего числа хозяйств                       | ...      | ...       | -            | 20,9  | 79,1                                  | 100   |
| в процентах от общего числа хозяйств,<br>имевших поголовье | ...      | ...       | -            | 100   | x                                     | x     |
| Поголовье коров, голов                                     | ...      | ...       | -            | 475   | x                                     | 475   |
| в процентах от общего поголовья                            | ...      | ...       | -            | 100   | x                                     | 100   |
| в среднем на одно хозяйство, голов                         | ...      | ...       | -            | 34    | x                                     | 7     |
| <b>Рыбно-Слободский</b>                                    |          |           |              |       |                                       |       |
| Число хозяйств, единиц                                     | 3        | 4         | ...          | 31    | 51                                    | 82    |
| в процентах от общего числа хозяйств                       | 3,7      | 4,9       | ...          | 37,8  | 62,2                                  | 100   |
| в процентах от общего числа хозяйств,<br>имевших поголовье | 9,7      | 12,9      | ...          | 100   | x                                     | x     |
| Поголовье коров, голов                                     | 222      | 729       | ...          | 2124  | x                                     | 2124  |
| в процентах от общего поголовья                            | 10,5     | 34,3      | ...          | 100   | x                                     | 100   |
| в среднем на одно хозяйство, голов                         | 74       | 182       | ...          | 69    | x                                     | 26    |
| <b>Сабинский</b>   |          |           |              |       |                                       |       |
| Число хозяйств, единиц                                     | -        | ...       | ...          | 9     | 81                                    | 90    |
| в процентах от общего числа хозяйств                       | -        | ...       | ...          | 10,0  | 90,0                                  | 100   |
| в процентах от общего числа хозяйств,<br>имевших поголовье | -        | ...       | ...          | 100   | x                                     | x     |
| Поголовье коров, голов                                     | -        | ...       | ...          | 1004  | x                                     | 1004  |
| в процентах от общего поголовья                            | -        | ...       | ...          | 100   | x                                     | 100   |
| в среднем на одно хозяйство, голов                         | -        | ...       | ...          | 112   | x                                     | 11    |
| <b>Сармановский</b>  |          |           |              |       |                                       |       |
| Число хозяйств, единиц                                     | ...      | -         | -            | 18    | 66                                    | 84    |
| в процентах от общего числа хозяйств                       | ...      | -         | -            | 21,4  | 78,6                                  | 100   |
| в процентах от общего числа хозяйств,<br>имевших поголовье | ...      | -         | -            | 100   | x                                     | x     |
| Поголовье коров, голов                                     | ...      | -         | -            | 323   | x                                     | 323   |
| в процентах от общего поголовья                            | ...      | -         | -            | 100   | x                                     | 100   |
| в среднем на одно хозяйство, голов                         | ...      | -         | -            | 18    | x                                     | 4     |
| <b>Ютазинский</b>  |          |           |              |       |                                       |       |
| Число хозяйств, единиц                                     | 8        | 7         | -            | 24    | 26                                    | 50    |
| в процентах от общего числа хозяйств                       | 16,0     | 14,0      | -            | 48,0  | 52,0                                  | 100   |

|   | Хозяйства, имевшие |       |        |         |         |         |
|---|--------------------|-------|--------|---------|---------|---------|
|   | до 3               | 3 - 5 | 6 - 10 | 11 - 20 | 21 - 30 | 31 - 50 |
| в процентах от общего числа хозяйств, имевших поголовье | -                  | -     | -      | 12,5    | 12,5    | 12,5    |
| Поголовье коров, голов                                  | -                  | -     | -      | 48      | 90      | 121     |
| в процентах от общего поголовья                         | -                  | -     | -      | 2,5     | 4,6     | 6,2     |
| в среднем на одно хозяйство, голов                      | -                  | -     | -      | 16      | 30      | 40      |
| <b>Тетюшский</b>  |                    |       |        |         |         |         |
| Число хозяйств, единиц                                  | ...                | 8     | 4      | 3       | ...     | ...     |
| в процентах от общего числа хозяйств                    | ...                | 9,0   | 4,5    | 3,4     | ...     | ...     |
| в процентах от общего числа хозяйств, имевших поголовье | ...                | 38,1  | 19,0   | 14,3    | ...     | ...     |
| Поголовье коров, голов                                  | ...                | 31    | 34     | 45      | ...     | ...     |
| в процентах от общего поголовья                         | ...                | 6,8   | 7,5    | 9,9     | ...     | ...     |
| в среднем на одно хозяйство, голов                      | ...                | 4     | 9      | 15      | ...     | ...     |
| <b>Тюлячинский</b>                                      |                    |       |        |         |         |         |
| Число хозяйств, единиц                                  | ...                | ...   | ...    | 5       | 4       | ...     |
| в процентах от общего числа хозяйств                    | ...                | ...   | ...    | 12,2    | 9,8     | ...     |
| в процентах от общего числа хозяйств, имевших поголовье | ...                | ...   | ...    | 33,3    | 26,7    | ...     |
| Поголовье коров, голов                                  | ...                | ...   | ...    | 91      | 96      | ...     |
| в процентах от общего поголовья                         | ...                | ...   | ...    | 29,8    | 31,5    | ...     |
| в среднем на одно хозяйство, голов                      | ...                | ...   | ...    | 18      | 24      | ...     |
| <b>Тукаевский</b>                                       |                    |       |        |         |         |         |
| Число хозяйств, единиц                                  | ...                | 3     | 3      | ...     | ...     | 5       |
| в процентах от общего числа хозяйств                    | ...                | 2,4   | 2,4    | ...     | ...     | 4,0     |
| в процентах от общего числа хозяйств, имевших поголовье | ...                | 18,8  | 18,8   | ...     | ...     | 31,3    |
| Поголовье коров, голов                                  | ...                | 13    | 24     | ...     | ...     | 179     |
| в процентах от общего поголовья                         | ...                | 1,9   | 3,5    | ...     | ...     | 26,0    |
| в среднем на одно хозяйство, голов                      | ...                | 4     | 8      | ...     | ...     | 36      |
| <b>Черемшанский</b>                                     |                    |       |        |         |         |         |
| Число хозяйств, единиц                                  | ...                | ...   | 3      | 3       | ...     | 3       |
| в процентах от общего числа хозяйств                    | ...                | ...   | 7,3    | 7,3     | ...     | 7,3     |
| в процентах от общего числа хозяйств, имевших поголовье | ...                | ...   | 20,0   | 20,0    | ...     | 20,0    |
| Поголовье коров, голов                                  | ...                | ...   | 29     | 51      | ...     | 126     |
| в процентах от общего поголовья                         | ...                | ...   | 6,2    | 10,9    | ...     | 27,0    |
| в среднем на одно хозяйство, голов                      | ...                | ...   | 10     | 17      | ...     | 42      |
| <b>Чистопольский</b>                                    |                    |       |        |         |         |         |
| Число хозяйств, единиц                                  | -                  | 8     | 3      | 5       | ...     | ...     |
| в процентах от общего числа хозяйств                    | -                  | 10,7  | 4,0    | 6,7     | ...     | ...     |

| поголовье коров, голов:                                    |          |           |              |       | Хозяйства,<br>не имевшие<br>поголовья | Итого |
|--|----------|-----------|--------------|-------|---------------------------------------|-------|
|  | 51 - 100 | 101 - 300 | свыше<br>300 | всего |                                       |       |
| в процентах от общего числа хозяйств,<br>имевших поголовье | 33,3     | 29,2      | -            | 100   | x                                     | x     |
| Поголовье коров, голов                                     | 541      | 1149      | -            | 1949  | x                                     | 1949  |
| в процентах от общего поголовья                            | 27,8     | 59,0      | -            | 100   | x                                     | 100   |
| в среднем на одно хозяйство, голов                         | 68       | 164       | -            | 81    | x                                     | 39    |
| <b>Тетюшский</b>   |          |           |              |       |                                       |       |
| Число хозяйств, единиц                                     | -        | ...       | -            | 21    | 68                                    | 89    |
| в процентах от общего числа хозяйств                       | -        | ...       | -            | 23,6  | 76,4                                  | 100   |
| в процентах от общего числа хозяйств,<br>имевших поголовье | -        | ...       | -            | 100   | x                                     | x     |
| Поголовье коров, голов                                     | -        | ...       | -            | 454   | x                                     | 454   |
| в процентах от общего поголовья                            | -        | ...       | -            | 100   | x                                     | 100   |
| в среднем на одно хозяйство, голов                         | -        | ...       | -            | 22    | x                                     | 5     |
| <b>Тюлячинский</b>   |          |           |              |       |                                       |       |
| Число хозяйств, единиц                                     | -        | -         | -            | 15    | 26                                    | 41    |
| в процентах от общего числа хозяйств                       | -        | -         | -            | 36,6  | 63,4                                  | 100   |
| в процентах от общего числа хозяйств,<br>имевших поголовье | -        | -         | -            | 100   | x                                     | x     |
| Поголовье коров, голов                                     | -        | -         | -            | 305   | x                                     | 305   |
| в процентах от общего поголовья                            | -        | -         | -            | 100   | x                                     | 100   |
| в среднем на одно хозяйство, голов                         | -        | -         | -            | 20    | x                                     | 7     |
| <b>Тукаевский</b>  |          |           |              |       |                                       |       |
| Число хозяйств, единиц                                     | ...      | -         | ...          | 16    | 108                                   | 124   |
| в процентах от общего числа хозяйств                       | ...      | -         | ...          | 12,9  | 87,1                                  | 100   |
| в процентах от общего числа хозяйств,<br>имевших поголовье | ...      | -         | ...          | 100   | x                                     | x     |
| Поголовье коров, голов                                     | ...      | -         | ...          | 689   | x                                     | 689   |
| в процентах от общего поголовья                            | ...      | -         | ...          | 100   | x                                     | 100   |
| в среднем на одно хозяйство, голов                         | ...      | -         | ...          | 43    | x                                     | 6     |
| <b>Черемшанский</b>  |          |           |              |       |                                       |       |
| Число хозяйств, единиц                                     | ...      | ...       | -            | 15    | 26                                    | 41    |
| в процентах от общего числа хозяйств                       | ...      | ...       | -            | 36,6  | 63,4                                  | 100   |
| в процентах от общего числа хозяйств,<br>имевших поголовье | ...      | ...       | -            | 100   | x                                     | x     |
| Поголовье коров, голов                                     | ...      | ...       | -            | 467   | x                                     | 467   |
| в процентах от общего поголовья                            | ...      | ...       | -            | 100   | x                                     | 100   |
| в среднем на одно хозяйство, голов                         | ...      | ...       | -            | 31    | x                                     | 11    |
| <b>Чистопольский</b>                                       |          |           |              |       |                                       |       |
| Число хозяйств, единиц                                     | ...      | -         | -            | 21    | 54                                    | 75    |
| в процентах от общего числа хозяйств                       | ...      | -         | -            | 28,0  | 72,0                                  | 100   |

|   | Хозяйства, имевшие |       |        |         |         |         |
|---|--------------------|-------|--------|---------|---------|---------|
|   | до 3               | 3 - 5 | 6 - 10 | 11 - 20 | 21 - 30 | 31 - 50 |
| в процентах от общего числа хозяйств, имевших поголовье | -                  | 38,1  | 14,3   | 23,8    | ...     | ...     |
| Поголовье коров, голов                                  | -                  | 31    | 25     | 92      | ...     | ...     |
| в процентах от общего поголовья                         | -                  | 8,1   | 6,5    | 24,0    | ...     | ...     |
| в среднем на одно хозяйство, голов                      | -                  | 4     | 8      | 18      | ...     | ...     |
| <b>городские округа:</b>                                |                    |       |        |         |         |         |
| <b>Казань</b>   |                    |       |        |         |         |         |
| Число хозяйств, единиц                                  | -                  | -     | -      | -       | -       | -       |
| в процентах от общего числа хозяйств                    | -                  | -     | -      | -       | -       | -       |
| в процентах от общего числа хозяйств, имевших поголовье | -                  | -     | -      | -       | -       | -       |
| Поголовье коров, голов                                  | -                  | -     | -      | -       | -       | -       |
| в процентах от общего поголовья                         | -                  | -     | -      | -       | -       | -       |
| в среднем на одно хозяйство, голов                      | -                  | -     | -      | -       | -       | -       |
| <b>Набережные Челны</b>                                 |                    |       |        |         |         |         |
| Число хозяйств, единиц                                  | -                  | -     | -      | -       | -       | -       |
| в процентах от общего числа хозяйств                    | -                  | -     | -      | -       | -       | -       |
| в процентах от общего числа хозяйств, имевших поголовье | -                  | -     | -      | -       | -       | -       |
| Поголовье коров, голов                                  | -                  | -     | -      | -       | -       | -       |
| в процентах от общего поголовья                         | -                  | -     | -      | -       | -       | -       |
| в среднем на одно хозяйство, голов                      | -                  | -     | -      | -       | -       | -       |



| поголовье коров, голов:                                    |          |           |              |       | Хозяйства,<br>не имевшие<br>поголовья | Итого |
|--|----------|-----------|--------------|-------|---------------------------------------|-------|
|  | 51 - 100 | 101 - 300 | свыше<br>300 | всего |                                       |       |
| в процентах от общего числа хозяйств,<br>имевших поголовье | ...      | -         | -            | 100   | x                                     | x     |
| Поголовье коров, голов                                     | ...      | -         | -            | 383   | x                                     | 383   |
| в процентах от общего поголовья                            | ...      | -         | -            | 100   | x                                     | 100   |
| в среднем на одно хозяйство, голов                         | ...      | -         | -            | 18    | x                                     | 5     |
| <b>городские округа:</b>                                   |          |           |              |       |                                       |       |
| <b>Казань</b>  |          |           |              |       |                                       |       |
| Число хозяйств, единиц                                     | -        | -         | -            | -     | ...                                   | ...   |
| в процентах от общего числа хозяйств                       | -        | -         | -            | -     | ...                                   | ...   |
| в процентах от общего числа хозяйств,<br>имевших поголовье | -        | -         | -            | -     | x                                     | x     |
| Поголовье коров, голов                                     | -        | -         | -            | -     | x                                     | -     |
| в процентах от общего поголовья                            | -        | -         | -            | -     | x                                     | -     |
| в среднем на одно хозяйство, голов                         | -        | -         | -            | -     | x                                     | -     |
| <b>Набережные Челны</b>                                    |          |           |              |       |                                       |       |
| Число хозяйств, единиц                                     | -        | -         | -            | -     | ...                                   | ...   |
| в процентах от общего числа хозяйств                       | -        | -         | -            | -     | ...                                   | ...   |
| в процентах от общего числа хозяйств,<br>имевших поголовье | -        | -         | -            | -     | x                                     | x     |
| Поголовье коров, голов                                     | -        | -         | -            | -     | x                                     | -     |
| в процентах от общего поголовья                            | -        | -         | -            | -     | x                                     | -     |
| в среднем на одно хозяйство, голов                         | -        | -         | -            | -     | x                                     | -     |

## 136. ГРУППИРОВКА КРЕСТЬЯНСКИХ (ФЕРМЕРСКИХ) ХОЗЯЙСТВ И

(на 1 июля 2016 года)

|   | Хозяйства, имевшие |       |        |         |         |         |          |
|---|--------------------|-------|--------|---------|---------|---------|----------|
|   | до 3               | 3 - 5 | 6 - 10 | 11 - 30 | 31 - 50 | 51 - 70 | 71 - 100 |
| <b>РЕСПУБЛИКА ТАТАРСТАН</b>                             |                    |       |        |         |         |         |          |
| Число хозяйств, единиц                                  | 3                  | 4     | 14     | 20      | 14      | 5       | 12       |
| в процентах от общего числа хозяйств                    | 0,1                | 0,1   | 0,5    | 0,7     | 0,5     | 0,2     | 0,4      |
| в процентах от общего числа хозяйств, имевших поголовье | 3,3                | 4,3   | 15,2   | 21,7    | 15,2    | 5,4     | 13,0     |
| Поголовье свиней, голов                                 | 4                  | 16    | 108    | 376     | 583     | 293     | 980      |
| в процентах от общего поголовья                         | 0,0                | 0,1   | 0,9    | 3,0     | 4,7     | 2,4     | 7,9      |
| в среднем на одно хозяйство, голов                      | 1                  | 4     | 8      | 19      | 42      | 59      | 82       |
| <b>муниципальные районы:</b>                            |                    |       |        |         |         |         |          |
| <b>Агрызский</b>  |                    |       |        |         |         |         |          |
| Число хозяйств, единиц                                  | -                  | -     | -      | ...     | -       | -       | -        |
| в процентах от общего числа хозяйств                    | -                  | -     | -      | ...     | -       | -       | -        |
| в процентах от общего числа хозяйств, имевших поголовье | -                  | -     | -      | ...     | -       | -       | -        |
| Поголовье свиней, голов                                 | -                  | -     | -      | ...     | -       | -       | -        |
| в процентах от общего поголовья                         | -                  | -     | -      | ...     | -       | -       | -        |
| в среднем на одно хозяйство, голов                      | -                  | -     | -      | ...     | -       | -       | -        |
| <b>Азнакаевский</b>                                     |                    |       |        |         |         |         |          |
| Число хозяйств, единиц                                  | -                  | ...   | -      | -       | -       | -       | -        |
| в процентах от общего числа хозяйств                    | -                  | ...   | -      | -       | -       | -       | -        |
| в процентах от общего числа хозяйств, имевших поголовье | -                  | ...   | -      | -       | -       | -       | -        |
| Поголовье свиней, голов                                 | -                  | ...   | -      | -       | -       | -       | -        |
| в процентах от общего поголовья                         | -                  | ...   | -      | -       | -       | -       | -        |
| <b>в среднем на одно хозяйство, голов</b>               | -                  | ...   | -      | -       | -       | -       | -        |
| <b>Аксубаевский</b>                                     |                    |       |        |         |         |         |          |
| Число хозяйств, единиц                                  | -                  | ...   | -      | ...     | ...     | ...     | 3        |
| в процентах от общего числа хозяйств                    | -                  | ...   | -      | ...     | ...     | ...     | 6,8      |
| в процентах от общего числа хозяйств, имевших поголовье | -                  | ...   | -      | ...     | ...     | ...     | 37,5     |
| Поголовье свиней, голов                                 | -                  | ...   | -      | ...     | ...     | ...     | 239      |
| в процентах от общего поголовья                         | -                  | ...   | -      | ...     | ...     | ...     | 43,8     |
| в среднем на одно хозяйство, голов                      | -                  | ...   | -      | ...     | ...     | ...     | 80       |
| <b>Актанышский</b>                                      |                    |       |        |         |         |         |          |
| Число хозяйств, единиц                                  | -                  | -     | -      | -       | -       | -       | -        |

**ИНДИВИДУАЛЬНЫХ ПРЕДПРИНИМАТЕЛЕЙ ПО ПОГОЛОВЬЮ СВИНЕЙ**

| поголовье свиней, голов:                                   |           |           |               |               |       | Хозяйства,<br>не<br>имевшие<br>поголовья | Итого |
|--|-----------|-----------|---------------|---------------|-------|--|-------|
|  | 101 - 200 | 201 - 500 | 501 -<br>1000 | свыше<br>1000 | всего |  |       |
| <b>РЕСПУБЛИКА ТАТАРСТАН</b>                                |           |           |               |               |       |  |       |
| Число хозяйств, единиц                                     | 8         | 10        | ...           | ...           | 92    | 2706                                     | 2798  |
| в процентах от общего числа хозяйств                       | 0,3       | 0,4       | ...           | ...           | 3,3   | 96,7                                     | 100   |
| в процентах от общего числа хозяйств,<br>имевших поголовье | 8,7       | 10,9      | ...           | ...           | 100   | x  | x     |
| Поголовье свиней, голов                                    | 1255      | 2930      | ...           | ...           | 12375 | x  | 12375 |
| в процентах от общего поголовья                            | 10,1      | 23,7      | ...           | ...           | 100   | x  | 100   |
| в среднем на одно хозяйство, голов                         | 157       | 293       | ...           | ...           | 135   | x  | 4     |
| <b>муниципальные районы:</b>                               |           |           |               |               |       |  |       |
| <b>Агрызский</b>   |           |           |               |               |       |  |       |
| Число хозяйств, единиц                                     | -         | -         | -             | -             | ...   | 46                                       | 47    |
| в процентах от общего числа хозяйств                       | -         | -         | -             | -             | ...   | 97,9                                     | 100   |
| в процентах от общего числа хозяйств,<br>имевших поголовье | -         | -         | -             | -             | ...   | x  | x     |
| Поголовье свиней, голов                                    | -         | -         | -             | -             | ...   | x  | ...   |
| в процентах от общего поголовья                            | -         | -         | -             | -             | ...   | x  | ...   |
| в среднем на одно хозяйство, голов                         | -         | -         | -             | -             | ...   | x  | ...   |
| <b>Азнакаевский</b>  |           |           |               |               |       |  |       |
| Число хозяйств, единиц                                     | -         | -         | -             | -             | ...   | 106                                      | 107   |
| в процентах от общего числа хозяйств                       | -         | -         | -             | -             | ...   | 99,1                                     | 100   |
| в процентах от общего числа хозяйств,<br>имевших поголовье | -         | -         | -             | -             | ...   | x  | x     |
| Поголовье свиней, голов                                    | -         | -         | -             | -             | ...   | x  | ...   |
| в процентах от общего поголовья                            | -         | -         | -             | -             | ...   | x  | ...   |
| <b>в среднем на одно хозяйство, голов</b>                  | -         | -         | -             | -             | ...   | x  | ...   |
| <b>Аксубаевский</b>  |           |           |               |               |       |  |       |
| Число хозяйств, единиц                                     | ...       | -         | -             | -             | 8     | 36                                       | 44    |
| в процентах от общего числа хозяйств                       | ...       | -         | -             | -             | 18,2  | 81,8                                     | 100   |
| в процентах от общего числа хозяйств,<br>имевших поголовье | ...       | -         | -             | -             | 100   | x  | x     |
| Поголовье свиней, голов                                    | ...       | -         | -             | -             | 546   | x  | 546   |
| в процентах от общего поголовья                            | ...       | -         | -             | -             | 100   | x  | 100   |
| в среднем на одно хозяйство, голов                         | ...       | -         | -             | -             | 68    | x  | 12    |
| <b>Актанышский</b>   |           |           |               |               |       |  |       |
| Число хозяйств, единиц                                     | -         | -         | -             | -             | -     | 75                                       | 75    |

|   | Хозяйства, имевшие |       |        |         |         |         |          |
|---|--------------------|-------|--------|---------|---------|---------|----------|
|   | до 3               | 3 - 5 | 6 - 10 | 11 - 30 | 31 - 50 | 51 - 70 | 71 - 100 |
| в процентах от общего числа хозяйств                    | -                  | -     | -      | -       | -       | -       | -        |
| в процентах от общего числа хозяйств, имевших поголовье | -                  | -     | -      | -       | -       | -       | -        |
| Поголовье свиней, голов                                 | -                  | -     | -      | -       | -       | -       | -        |
| в процентах от общего поголовья                         | -                  | -     | -      | -       | -       | -       | -        |
| в среднем на одно хозяйство, голов                      | -                  | -     | -      | -       | -       | -       | -        |
| <b>Алексеевский</b>                                     |                    |       |        |         |         |         |          |
| Число хозяйств, единиц                                  | -                  | -     | ...    | -       | -       | -       | -        |
| в процентах от общего числа хозяйств                    | -                  | -     | ...    | -       | -       | -       | -        |
| в процентах от общего числа хозяйств, имевших поголовье | -                  | -     | ...    | -       | -       | -       | -        |
| Поголовье свиней, голов                                 | -                  | -     | ...    | -       | -       | -       | -        |
| в процентах от общего поголовья                         | -                  | -     | ...    | -       | -       | -       | -        |
| в среднем на одно хозяйство, голов                      | -                  | -     | ...    | -       | -       | -       | -        |
| <b>Алькеевский</b>                                      |                    |       |        |         |         |         |          |
| Число хозяйств, единиц                                  | -                  | -     | -      | ...     | ...     | -       | -        |
| в процентах от общего числа хозяйств                    | -                  | -     | -      | ...     | ...     | -       | -        |
| в процентах от общего числа хозяйств, имевших поголовье | -                  | -     | -      | ...     | ...     | -       | -        |
| Поголовье свиней, голов                                 | -                  | -     | -      | ...     | ...     | -       | -        |
| в процентах от общего поголовья                         | -                  | -     | -      | ...     | ...     | -       | -        |
| в среднем на одно хозяйство, голов                      | -                  | -     | -      | ...     | ...     | -       | -        |
| <b>Альметьевский</b>                                    |                    |       |        |         |         |         |          |
| Число хозяйств, единиц                                  | -                  | -     | -      | ...     | ...     | -       | -        |
| в процентах от общего числа хозяйств                    | -                  | -     | -      | ...     | ...     | -       | -        |
| в процентах от общего числа хозяйств, имевших поголовье | -                  | -     | -      | ...     | ...     | -       | -        |
| Поголовье свиней, голов                                 | -                  | -     | -      | ...     | ...     | -       | -        |
| в процентах от общего поголовья                         | -                  | -     | -      | ...     | ...     | -       | -        |
| в среднем на одно хозяйство, голов                      | -                  | -     | -      | ...     | ...     | -       | -        |
| <b>Апастовский</b>                                      |                    |       |        |         |         |         |          |
| Число хозяйств, единиц                                  | -                  | -     | -      | -       | -       | -       | -        |
| в процентах от общего числа хозяйств                    | -                  | -     | -      | -       | -       | -       | -        |
| в процентах от общего числа хозяйств, имевших поголовье | -                  | -     | -      | -       | -       | -       | -        |
| Поголовье свиней, голов                                 | -                  | -     | -      | -       | -       | -       | -        |
| в процентах от общего поголовья                         | -                  | -     | -      | -       | -       | -       | -        |

| поголовье свиней, голов:                                   |           |           |               |               |       | Хозяйства,<br>не<br>имевшие<br>поголовья | Итого |
|--|-----------|-----------|---------------|---------------|-------|--|-------|
|  | 101 - 200 | 201 - 500 | 501 -<br>1000 | свыше<br>1000 | всего |  |       |
| в процентах от общего числа хозяйств                       | -         | -         | -             | -             | -     | 100,0                                    | 100   |
| в процентах от общего числа хозяйств,<br>имевших поголовье | -         | -         | -             | -             | -     | x  | x     |
| Поголовье свиней, голов                                    | -         | -         | -             | -             | -     | x  | -     |
| в процентах от общего поголовья                            | -         | -         | -             | -             | -     | x  | -     |
| в среднем на одно хозяйство, голов                         | -         | -         | -             | -             | -     | x  | -     |
| <b>Алексеевский</b>  |           |           |               |               |       |  |       |
| Число хозяйств, единиц                                     | -         | -         | -             | -             | ...   | 62                                       | 63    |
| в процентах от общего числа хозяйств                       | -         | -         | -             | -             | ...   | 98,4                                     | 100   |
| в процентах от общего числа хозяйств,<br>имевших поголовье | -         | -         | -             | -             | ...   | x  | x     |
| Поголовье свиней, голов                                    | -         | -         | -             | -             | ...   | x  | ...   |
| в процентах от общего поголовья                            | -         | -         | -             | -             | ...   | x  | ...   |
| в среднем на одно хозяйство, голов                         | -         | -         | -             | -             | ...   | x  | ...   |
| <b>Алькеевский</b>   |           |           |               |               |       |  |       |
| Число хозяйств, единиц                                     | -         | -         | -             | -             | 4     | 42                                       | 46    |
| в процентах от общего числа хозяйств                       | -         | -         | -             | -             | 8,7   | 91,3                                     | 100   |
| в процентах от общего числа хозяйств,<br>имевших поголовье | -         | -         | -             | -             | 100   | x  | x     |
| Поголовье свиней, голов                                    | -         | -         | -             | -             | 84    | x  | 84    |
| в процентах от общего поголовья                            | -         | -         | -             | -             | 100   | x  | 100   |
| в среднем на одно хозяйство, голов                         | -         | -         | -             | -             | 21    | x  | 2     |
| <b>Альметьевский</b>                                       |           |           |               |               |       |  |       |
| Число хозяйств, единиц                                     | -         | ...       | -             | -             | 3     | 71                                       | 74    |
| в процентах от общего числа хозяйств                       | -         | ...       | -             | -             | 4,1   | 95,9                                     | 100   |
| в процентах от общего числа хозяйств,<br>имевших поголовье | -         | ...       | -             | -             | 100   | x  | x     |
| Поголовье свиней, голов                                    | -         | ...       | -             | -             | 307   | x  | 307   |
| в процентах от общего поголовья                            | -         | ...       | -             | -             | 100   | x  | 100   |
| в среднем на одно хозяйство, голов                         | -         | ...       | -             | -             | 102   | x  | 4     |
| <b>Апастовский</b>   |           |           |               |               |       |  |       |
| Число хозяйств, единиц                                     | -         | -         | -             | -             | -     | 28                                       | 28    |
| в процентах от общего числа хозяйств                       | -         | -         | -             | -             | -     | 100,0                                    | 100   |
| в процентах от общего числа хозяйств,<br>имевших поголовье | -         | -         | -             | -             | -     | x  | x     |
| Поголовье свиней, голов                                    | -         | -         | -             | -             | -     | x  | -     |
| в процентах от общего поголовья                            | -         | -         | -             | -             | -     | x  | -     |

|   | Хозяйства, имевшие |       |        |         |         |         |          |
|---|--------------------|-------|--------|---------|---------|---------|----------|
|   | до 3               | 3 - 5 | 6 - 10 | 11 - 30 | 31 - 50 | 51 - 70 | 71 - 100 |
| в среднем на одно хозяйство, голов                      | -                  | -     | -      | -       | -       | -       | -        |
| <b>Арский</b>   |                    |       |        |         |         |         |          |
| Число хозяйств, единиц                                  | -                  | -     | -      | -       | -       | -       | -        |
| в процентах от общего числа хозяйств                    | -                  | -     | -      | -       | -       | -       | -        |
| в процентах от общего числа хозяйств, имевших поголовье | -                  | -     | -      | -       | -       | -       | -        |
| Поголовье свиней, голов                                 | -                  | -     | -      | -       | -       | -       | -        |
| в процентах от общего поголовья                         | -                  | -     | -      | -       | -       | -       | -        |
| в среднем на одно хозяйство, голов                      | -                  | -     | -      | -       | -       | -       | -        |
| <b>Атнинский</b>  |                    |       |        |         |         |         |          |
| Число хозяйств, единиц                                  | -                  | -     | -      | -       | -       | -       | -        |
| в процентах от общего числа хозяйств                    | -                  | -     | -      | -       | -       | -       | -        |
| в процентах от общего числа хозяйств, имевших поголовье | -                  | -     | -      | -       | -       | -       | -        |
| Поголовье свиней, голов                                 | -                  | -     | -      | -       | -       | -       | -        |
| в процентах от общего поголовья                         | -                  | -     | -      | -       | -       | -       | -        |
| в среднем на одно хозяйство, голов                      | -                  | -     | -      | -       | -       | -       | -        |
| <b>Бавлинский</b>                                       |                    |       |        |         |         |         |          |
| Число хозяйств, единиц                                  | -                  | -     | -      | -       | -       | ...     | -        |
| в процентах от общего числа хозяйств                    | -                  | -     | -      | -       | -       | ...     | -        |
| в процентах от общего числа хозяйств, имевших поголовье | -                  | -     | -      | -       | -       | ...     | -        |
| Поголовье свиней, голов                                 | -                  | -     | -      | -       | -       | ...     | -        |
| в процентах от общего поголовья                         | -                  | -     | -      | -       | -       | ...     | -        |
| в среднем на одно хозяйство, голов                      | -                  | -     | -      | -       | -       | ...     | -        |
| <b>Балтасинский</b>                                     |                    |       |        |         |         |         |          |
| Число хозяйств, единиц                                  | -                  | -     | -      | -       | ...     | -       | -        |
| в процентах от общего числа хозяйств                    | -                  | -     | -      | -       | ...     | -       | -        |
| в процентах от общего числа хозяйств, имевших поголовье | -                  | -     | -      | -       | ...     | -       | -        |
| Поголовье свиней, голов                                 | -                  | -     | -      | -       | ...     | -       | -        |
| в процентах от общего поголовья                         | -                  | -     | -      | -       | ...     | -       | -        |
| в среднем на одно хозяйство, голов                      | -                  | -     | -      | -       | ...     | -       | -        |
| <b>Бугульминский</b>                                    |                    |       |        |         |         |         |          |
| Число хозяйств, единиц                                  | ...                | -     | -      | -       | -       | -       | ...      |
| в процентах от общего числа хозяйств                    | ...                | -     | -      | -       | -       | -       | ...      |

| поголовье свиней, голов:                                   |           |           |               |               |       | Хозяйства,<br>не<br>имевшие<br>поголовья | Итого |
|--|-----------|-----------|---------------|---------------|-------|--|-------|
|  | 101 - 200 | 201 - 500 | 501 -<br>1000 | свыше<br>1000 | всего |  |       |
| в среднем на одно хозяйство, голов                         | -         | -         | -             | -             | -     | x  | -     |
| <b>Арский</b>  |           |           |               |               |       |  |       |
| Число хозяйств, единиц                                     | -         | -         | -             | -             | -     | 81                                       | 81    |
| в процентах от общего числа хозяйств                       | -         | -         | -             | -             | -     | 100,0                                    | 100   |
| в процентах от общего числа хозяйств,<br>имевших поголовье | -         | -         | -             | -             | -     | x  | x     |
| Поголовье свиней, голов                                    | -         | -         | -             | -             | -     | x  | -     |
| в процентах от общего поголовья                            | -         | -         | -             | -             | -     | x  | -     |
| в среднем на одно хозяйство, голов                         | -         | -         | -             | -             | -     | x  | -     |
| <b>Атнинский</b>   |           |           |               |               |       |  |       |
| Число хозяйств, единиц                                     | -         | -         | -             | -             | -     | 16                                       | 16    |
| в процентах от общего числа хозяйств                       | -         | -         | -             | -             | -     | 100,0                                    | 100   |
| в процентах от общего числа хозяйств,<br>имевших поголовье | -         | -         | -             | -             | -     | x  | x     |
| Поголовье свиней, голов                                    | -         | -         | -             | -             | -     | x  | -     |
| в процентах от общего поголовья                            | -         | -         | -             | -             | -     | x  | -     |
| в среднем на одно хозяйство, голов                         | -         | -         | -             | -             | -     | x  | -     |
| <b>Бавлинский</b>  |           |           |               |               |       |  |       |
| Число хозяйств, единиц                                     | -         | -         | ...           | -             | ...   | 46                                       | 48    |
| в процентах от общего числа хозяйств                       | -         | -         | ...           | -             | ...   | 95,8                                     | 100   |
| в процентах от общего числа хозяйств,<br>имевших поголовье | -         | -         | ...           | -             | ...   | x  | x     |
| Поголовье свиней, голов                                    | -         | -         | ...           | -             | ...   | x  | ...   |
| в процентах от общего поголовья                            | -         | -         | ...           | -             | ...   | x  | ...   |
| в среднем на одно хозяйство, голов                         | -         | -         | ...           | -             | ...   | x  | ...   |
| <b>Балтасинский</b>  |           |           |               |               |       |  |       |
| Число хозяйств, единиц                                     | -         | -         | -             | -             | ...   | 107                                      | 108   |
| в процентах от общего числа хозяйств                       | -         | -         | -             | -             | ...   | 99,1                                     | 100   |
| в процентах от общего числа хозяйств,<br>имевших поголовье | -         | -         | -             | -             | ...   | x  | x     |
| Поголовье свиней, голов                                    | -         | -         | -             | -             | ...   | x  | ...   |
| в процентах от общего поголовья                            | -         | -         | -             | -             | ...   | x  | ...   |
| в среднем на одно хозяйство, голов                         | -         | -         | -             | -             | ...   | x  | ...   |
| <b>Бугульминский</b>                                       |           |           |               |               |       |  |       |
| Число хозяйств, единиц                                     | ...       | ...       | -             | -             | 4     | 81                                       | 85    |
| в процентах от общего числа хозяйств                       | ...       | ...       | -             | -             | 4,7   | 95,3                                     | 100   |

|   | Хозяйства, имевшие |       |        |         |         |         |          |
|---|--------------------|-------|--------|---------|---------|---------|----------|
|   | до 3               | 3 - 5 | 6 - 10 | 11 - 30 | 31 - 50 | 51 - 70 | 71 - 100 |
| в процентах от общего числа хозяйств, имевших поголовье | ...                | -     | -      | -       | -       | -       | ...      |
| Поголовье свиней, голов                                 | ...                | -     | -      | -       | -       | -       | ...      |
| в процентах от общего поголовья                         | ...                | -     | -      | -       | -       | -       | ...      |
| в среднем на одно хозяйство, голов                      | ...                | -     | -      | -       | -       | -       | ...      |
| <b>Буинский</b>   |                    |       |        |         |         |         |          |
| Число хозяйств, единиц                                  | -                  | -     | -      | -       | -       | -       | -        |
| в процентах от общего числа хозяйств                    | -                  | -     | -      | -       | -       | -       | -        |
| в процентах от общего числа хозяйств, имевших поголовье | -                  | -     | -      | -       | -       | -       | -        |
| Поголовье свиней, голов                                 | -                  | -     | -      | -       | -       | -       | -        |
| в процентах от общего поголовья                         | -                  | -     | -      | -       | -       | -       | -        |
| в среднем на одно хозяйство, голов                      | -                  | -     | -      | -       | -       | -       | -        |
| <b>Верхнеуслонский</b>                                  |                    |       |        |         |         |         |          |
| Число хозяйств, единиц                                  | -                  | ...   | -      | -       | ...     | -       | -        |
| в процентах от общего числа хозяйств                    | -                  | ...   | -      | -       | ...     | -       | -        |
| в процентах от общего числа хозяйств, имевших поголовье | -                  | ...   | -      | -       | ...     | -       | -        |
| Поголовье свиней, голов                                 | -                  | ...   | -      | -       | ...     | -       | -        |
| в процентах от общего поголовья                         | -                  | ...   | -      | -       | ...     | -       | -        |
| в среднем на одно хозяйство, голов                      | -                  | ...   | -      | -       | ...     | -       | -        |
| <b>Высокогорский</b>                                    |                    |       |        |         |         |         |          |
| Число хозяйств, единиц                                  | -                  | -     | -      | -       | -       | -       | -        |
| в процентах от общего числа хозяйств                    | -                  | -     | -      | -       | -       | -       | -        |
| в процентах от общего числа хозяйств, имевших поголовье | -                  | -     | -      | -       | -       | -       | -        |
| Поголовье свиней, голов                                 | -                  | -     | -      | -       | -       | -       | -        |
| в процентах от общего поголовья                         | -                  | -     | -      | -       | -       | -       | -        |
| в среднем на одно хозяйство, голов                      | -                  | -     | -      | -       | -       | -       | -        |
| <b>Дрожжановский</b>                                    |                    |       |        |         |         |         |          |
| Число хозяйств, единиц                                  | -                  | -     | -      | -       | -       | -       | -        |
| в процентах от общего числа хозяйств                    | -                  | -     | -      | -       | -       | -       | -        |
| в процентах от общего числа хозяйств, имевших поголовье | -                  | -     | -      | -       | -       | -       | -        |
| Поголовье свиней, голов                                 | -                  | -     | -      | -       | -       | -       | -        |
| в процентах от общего поголовья                         | -                  | -     | -      | -       | -       | -       | -        |
| в среднем на одно хозяйство, голов                      | -                  | -     | -      | -       | -       | -       | -        |



| поголовье свиней, голов:                                   |           |           |               |               |       | Хозяйства,<br>не<br>имевшие<br>поголовья | Итого |
|--|-----------|-----------|---------------|---------------|-------|--|-------|
|  | 101 - 200 | 201 - 500 | 501 -<br>1000 | свыше<br>1000 | всего |  |       |
| в процентах от общего числа хозяйств,<br>имевших поголовье | ...       | ...       | -             | -             | 100   | x  | x     |
| Поголовье свиней, голов                                    | ...       | ...       | -             | -             | 447   | x  | 447   |
| в процентах от общего поголовья                            | ...       | ...       | -             | -             | 100   | x  | 100   |
| в среднем на одно хозяйство, голов                         | ...       | ...       | -             | -             | 112   | x  | 5     |
| <b>Буинский</b>  |           |           |               |               |       |  |       |
| Число хозяйств, единиц                                     | -         | -         | -             | -             | -     | 70                                       | 70    |
| в процентах от общего числа хозяйств                       | -         | -         | -             | -             | -     | 100,0                                    | 100   |
| в процентах от общего числа хозяйств,<br>имевших поголовье | -         | -         | -             | -             | -     | x  | x     |
| Поголовье свиней, голов                                    | -         | -         | -             | -             | -     | x  | -     |
| в процентах от общего поголовья                            | -         | -         | -             | -             | -     | x  | -     |
| в среднем на одно хозяйство, голов                         | -         | -         | -             | -             | -     | x  | -     |
| <b>Верхнеуслонский</b>                                     |           |           |               |               |       |  |       |
| Число хозяйств, единиц                                     | -         | -         | -             | ...           | 3     | 19                                       | 22    |
| в процентах от общего числа хозяйств                       | -         | -         | -             | ...           | 13,6  | 86,4                                     | 100   |
| в процентах от общего числа хозяйств,<br>имевших поголовье | -         | -         | -             | ...           | 100   | x  | x     |
| Поголовье свиней, голов                                    | -         | -         | -             | ...           | 5024  | x  | 5024  |
| в процентах от общего поголовья                            | -         | -         | -             | ...           | 100   | x  | 100   |
| в среднем на одно хозяйство, голов                         | -         | -         | -             | ...           | 1675  | x  | 228   |
| <b>Высокогорский</b>                                       |           |           |               |               |       |  |       |
| Число хозяйств, единиц                                     | ...       | -         | -             | -             | ...   | 53                                       | 54    |
| в процентах от общего числа хозяйств                       | ...       | -         | -             | -             | ...   | 98,1                                     | 100   |
| в процентах от общего числа хозяйств,<br>имевших поголовье | ...       | -         | -             | -             | ...   | x  | x     |
| Поголовье свиней, голов                                    | ...       | -         | -             | -             | ...   | x  | ...   |
| в процентах от общего поголовья                            | ...       | -         | -             | -             | ...   | x  | ...   |
| в среднем на одно хозяйство, голов                         | ...       | -         | -             | -             | ...   | x  | ...   |
| <b>Дрожжановский</b>                                       |           |           |               |               |       |  |       |
| Число хозяйств, единиц                                     | -         | -         | -             | -             | -     | 79                                       | 79    |
| в процентах от общего числа хозяйств                       | -         | -         | -             | -             | -     | 100,0                                    | 100   |
| в процентах от общего числа хозяйств,<br>имевших поголовье | -         | -         | -             | -             | -     | x  | x     |
| Поголовье свиней, голов                                    | -         | -         | -             | -             | -     | x  | -     |
| в процентах от общего поголовья                            | -         | -         | -             | -             | -     | x  | -     |
| в среднем на одно хозяйство, голов                         | -         | -         | -             | -             | -     | x  | -     |

|   | Хозяйства, имевшие |       |        |         |         |         |          |
|---|--------------------|-------|--------|---------|---------|---------|----------|
|   | до 3               | 3 - 5 | 6 - 10 | 11 - 30 | 31 - 50 | 51 - 70 | 71 - 100 |
| <b>Елабужский</b>                                       |                    |       |        |         |         |         |          |
| Число хозяйств, единиц                                  | -                  | -     | -      | -       | -       | -       | ...      |
| в процентах от общего числа хозяйств                    | -                  | -     | -      | -       | -       | -       | ...      |
| в процентах от общего числа хозяйств, имевших поголовье | -                  | -     | -      | -       | -       | -       | ...      |
| Поголовье свиней, голов                                 | -                  | -     | -      | -       | -       | -       | ...      |
| в процентах от общего поголовья                         | -                  | -     | -      | -       | -       | -       | ...      |
| в среднем на одно хозяйство, голов                      | -                  | -     | -      | -       | -       | -       | ...      |
| <b>Заинский</b>   |                    |       |        |         |         |         |          |
| Число хозяйств, единиц                                  | -                  | -     | -      | -       | -       | -       | -        |
| в процентах от общего числа хозяйств                    | -                  | -     | -      | -       | -       | -       | -        |
| в процентах от общего числа хозяйств, имевших поголовье | -                  | -     | -      | -       | -       | -       | -        |
| Поголовье свиней, голов                                 | -                  | -     | -      | -       | -       | -       | -        |
| в процентах от общего поголовья                         | -                  | -     | -      | -       | -       | -       | -        |
| в среднем на одно хозяйство, голов                      | -                  | -     | -      | -       | -       | -       | -        |
| <b>Зеленодольский</b>                                   |                    |       |        |         |         |         |          |
| Число хозяйств, единиц                                  | -                  | -     | ...    | ...     | -       | -       | -        |
| в процентах от общего числа хозяйств                    | -                  | -     | ...    | ...     | -       | -       | -        |
| в процентах от общего числа хозяйств, имевших поголовье | -                  | -     | ...    | ...     | -       | -       | -        |
| Поголовье свиней, голов                                 | -                  | -     | ...    | ...     | -       | -       | -        |
| в процентах от общего поголовья                         | -                  | -     | ...    | ...     | -       | -       | -        |
| в среднем на одно хозяйство, голов                      | -                  | -     | ...    | ...     | -       | -       | -        |
| <b>Кайбицкий</b>  |                    |       |        |         |         |         |          |
| Число хозяйств, единиц                                  | -                  | -     | -      | -       | -       | -       | -        |
| в процентах от общего числа хозяйств                    | -                  | -     | -      | -       | -       | -       | -        |
| в процентах от общего числа хозяйств, имевших поголовье | -                  | -     | -      | -       | -       | -       | -        |
| Поголовье свиней, голов                                 | -                  | -     | -      | -       | -       | -       | -        |
| в процентах от общего поголовья                         | -                  | -     | -      | -       | -       | -       | -        |
| в среднем на одно хозяйство, голов                      | -                  | -     | -      | -       | -       | -       | -        |
| <b>Камско-Устьинский</b>                                |                    |       |        |         |         |         |          |
| Число хозяйств, единиц                                  | -                  | -     | ...    | -       | ...     | -       | -        |
| в процентах от общего числа хозяйств                    | -                  | -     | ...    | -       | ...     | -       | -        |
| в процентах от общего числа хозяйств, имевших поголовье | -                  | -     | ...    | -       | ...     | -       | -        |

| поголовье свиней, голов:                                   |           |           |               |               |       | Хозяйства,<br>не<br>имевшие<br>поголовья | Итого |
|--|-----------|-----------|---------------|---------------|-------|--|-------|
|  | 101 - 200 | 201 - 500 | 501 -<br>1000 | свыше<br>1000 | всего |  |       |
| <b>Елабужский</b>  |           |           |               |               |       |  |       |
| Число хозяйств, единиц                                     | -         | ...       | -             | -             | ...   | 51                                       | 53    |
| в процентах от общего числа хозяйств                       | -         | ...       | -             | -             | ...   | 96,2                                     | 100   |
| в процентах от общего числа хозяйств,<br>имевших поголовье | -         | ...       | -             | -             | ...   | x  | x     |
| Поголовье свиней, голов                                    | -         | ...       | -             | -             | ...   | x  | ...   |
| в процентах от общего поголовья                            | -         | ...       | -             | -             | ...   | x  | ...   |
| в среднем на одно хозяйство, голов                         | -         | ...       | -             | -             | ...   | x  | ...   |
| <b>Заинский</b>  |           |           |               |               |       |  |       |
| Число хозяйств, единиц                                     | -         | -         | -             | -             | -     | 81                                       | 81    |
| в процентах от общего числа хозяйств                       | -         | -         | -             | -             | -     | 100,0                                    | 100   |
| в процентах от общего числа хозяйств,<br>имевших поголовье | -         | -         | -             | -             | -     | x  | x     |
| Поголовье свиней, голов                                    | -         | -         | -             | -             | -     | x  | -     |
| в процентах от общего поголовья                            | -         | -         | -             | -             | -     | x  | -     |
| в среднем на одно хозяйство, голов                         | -         | -         | -             | -             | -     | x  | -     |
| <b>Зеленодольский</b>                                      |           |           |               |               |       |  |       |
| Число хозяйств, единиц                                     | -         | -         | -             | -             | ...   | 38                                       | 40    |
| в процентах от общего числа хозяйств                       | -         | -         | -             | -             | ...   | 95,0                                     | 100   |
| в процентах от общего числа хозяйств,<br>имевших поголовье | -         | -         | -             | -             | ...   | x  | x     |
| Поголовье свиней, голов                                    | -         | -         | -             | -             | ...   | x  | ...   |
| в процентах от общего поголовья                            | -         | -         | -             | -             | ...   | x  | ...   |
| в среднем на одно хозяйство, голов                         | -         | -         | -             | -             | ...   | x  | ...   |
| <b>Кайбицкий</b>   |           |           |               |               |       |  |       |
| Число хозяйств, единиц                                     | -         | -         | -             | -             | -     | 21                                       | 21    |
| в процентах от общего числа хозяйств                       | -         | -         | -             | -             | -     | 100,0                                    | 100   |
| в процентах от общего числа хозяйств,<br>имевших поголовье | -         | -         | -             | -             | -     | x  | x     |
| Поголовье свиней, голов                                    | -         | -         | -             | -             | -     | x  | -     |
| в процентах от общего поголовья                            | -         | -         | -             | -             | -     | x  | -     |
| в среднем на одно хозяйство, голов                         | -         | -         | -             | -             | -     | x  | -     |
| <b>Камско-Устьинский</b>                                   |           |           |               |               |       |  |       |
| Число хозяйств, единиц                                     | -         | -         | -             | -             | ...   | 24                                       | 26    |
| в процентах от общего числа хозяйств                       | -         | -         | -             | -             | ...   | 92,3                                     | 100   |
| в процентах от общего числа хозяйств,<br>имевших поголовье | -         | -         | -             | -             | ...   | x  | x     |

|   | Хозяйства, имевшие |       |        |         |         |         |          |
|---|--------------------|-------|--------|---------|---------|---------|----------|
|   | до 3               | 3 - 5 | 6 - 10 | 11 - 30 | 31 - 50 | 51 - 70 | 71 - 100 |
| Поголовье свиней, голов                                 | -                  | -     | ...    | -       | ...     | -       | -        |
| в процентах от общего поголовья                         | -                  | -     | ...    | -       | ...     | -       | -        |
| <b>в среднем на одно хозяйство, голов</b>               | -                  | -     | ...    | -       | ...     | -       | -        |
| <b>Спасский</b>   |                    |       |        |         |         |         |          |
| Число хозяйств, единиц                                  | -                  | -     | -      | -       | -       | -       | -        |
| в процентах от общего числа хозяйств                    | -                  | -     | -      | -       | -       | -       | -        |
| в процентах от общего числа хозяйств, имевших поголовье | -                  | -     | -      | -       | -       | -       | -        |
| Поголовье свиней, голов                                 | -                  | -     | -      | -       | -       | -       | -        |
| в процентах от общего поголовья                         | -                  | -     | -      | -       | -       | -       | -        |
| в среднем на одно хозяйство, голов                      | -                  | -     | -      | -       | -       | -       | -        |
| <b>Кукморский</b>                                       |                    |       |        |         |         |         |          |
| Число хозяйств, единиц                                  | -                  | -     | -      | -       | -       | -       | -        |
| в процентах от общего числа хозяйств                    | -                  | -     | -      | -       | -       | -       | -        |
| в процентах от общего числа хозяйств, имевших поголовье | -                  | -     | -      | -       | -       | -       | -        |
| Поголовье свиней, голов                                 | -                  | -     | -      | -       | -       | -       | -        |
| в процентах от общего поголовья                         | -                  | -     | -      | -       | -       | -       | -        |
| в среднем на одно хозяйство, голов                      | -                  | -     | -      | -       | -       | -       | -        |
| <b>Лаишевский</b>                                       |                    |       |        |         |         |         |          |
| Число хозяйств, единиц                                  | -                  | -     | -      | -       | ...     | -       | -        |
| в процентах от общего числа хозяйств                    | -                  | -     | -      | -       | ...     | -       | -        |
| в процентах от общего числа хозяйств, имевших поголовье | -                  | -     | -      | -       | ...     | -       | -        |
| Поголовье свиней, голов                                 | -                  | -     | -      | -       | ...     | -       | -        |
| в процентах от общего поголовья                         | -                  | -     | -      | -       | ...     | -       | -        |
| в среднем на одно хозяйство, голов                      | -                  | -     | -      | -       | ...     | -       | -        |
| <b>Лениногорский</b>                                    |                    |       |        |         |         |         |          |
| Число хозяйств, единиц                                  | -                  | -     | -      | -       | -       | -       | -        |
| в процентах от общего числа хозяйств                    | -                  | -     | -      | -       | -       | -       | -        |
| в процентах от общего числа хозяйств, имевших поголовье | -                  | -     | -      | -       | -       | -       | -        |
| Поголовье свиней, голов                                 | -                  | -     | -      | -       | -       | -       | -        |
| в процентах от общего поголовья                         | -                  | -     | -      | -       | -       | -       | -        |
| в среднем на одно хозяйство, голов                      | -                  | -     | -      | -       | -       | -       | -        |
| <b>Мамадышский</b>                                      |                    |       |        |         |         |         |          |
| Число хозяйств, единиц                                  | -                  | -     | ...    | -       | ...     | -       | -        |
| в процентах от общего числа хозяйств                    | -                  | -     | ...    | -       | ...     | -       | -        |

| поголовье свиней, голов:                                   |           |           |               |               |       | Хозяйства,<br>не<br>имевшие<br>поголовья | Итого |
|--|-----------|-----------|---------------|---------------|-------|--|-------|
|  | 101 - 200 | 201 - 500 | 501 -<br>1000 | свыше<br>1000 | всего |  |       |
| Поголовье свиней, голов                                    | -         | -         | -             | -             | ...   | x  | ...   |
| в процентах от общего поголовья                            | -         | -         | -             | -             | ...   | x  | ...   |
| <b>в среднем на одно хозяйство, голов</b>                  | -         | -         | -             | -             | ...   | x  | ...   |
| <b>Спасский</b>  |           |           |               |               |       |  |       |
| Число хозяйств, единиц                                     | -         | -         | -             | -             | -     | 100                                      | 100   |
| в процентах от общего числа хозяйств                       | -         | -         | -             | -             | -     | 100,0                                    | 100   |
| в процентах от общего числа хозяйств,<br>имевших поголовье | -         | -         | -             | -             | -     | x  | x     |
| Поголовье свиней, голов                                    | -         | -         | -             | -             | -     | x  | -     |
| в процентах от общего поголовья                            | -         | -         | -             | -             | -     | x  | -     |
| в среднем на одно хозяйство, голов                         | -         | -         | -             | -             | -     | x  | -     |
| <b>Кукморский</b>  |           |           |               |               |       |  |       |
| Число хозяйств, единиц                                     | -         | -         | -             | -             | -     | 130                                      | 130   |
| в процентах от общего числа хозяйств                       | -         | -         | -             | -             | -     | 100,0                                    | 100   |
| в процентах от общего числа хозяйств,<br>имевших поголовье | -         | -         | -             | -             | -     | x  | x     |
| Поголовье свиней, голов                                    | -         | -         | -             | -             | -     | x  | -     |
| в процентах от общего поголовья                            | -         | -         | -             | -             | -     | x  | -     |
| в среднем на одно хозяйство, голов                         | -         | -         | -             | -             | -     | x  | -     |
| <b>Лаишевский</b>  |           |           |               |               |       |  |       |
| Число хозяйств, единиц                                     | -         | -         | -             | -             | ...   | 33                                       | 34    |
| в процентах от общего числа хозяйств                       | -         | -         | -             | -             | ...   | 97,1                                     | 100   |
| в процентах от общего числа хозяйств,<br>имевших поголовье | -         | -         | -             | -             | ...   | x  | x     |
| Поголовье свиней, голов                                    | -         | -         | -             | -             | ...   | x  | ...   |
| в процентах от общего поголовья                            | -         | -         | -             | -             | ...   | x  | ...   |
| в среднем на одно хозяйство, голов                         | -         | -         | -             | -             | ...   | x  | ...   |
| <b>Лениногорский</b>                                       |           |           |               |               |       |  |       |
| Число хозяйств, единиц                                     | -         | ...       | -             | -             | ...   | 34                                       | 35    |
| в процентах от общего числа хозяйств                       | -         | ...       | -             | -             | ...   | 97,1                                     | 100   |
| в процентах от общего числа хозяйств,<br>имевших поголовье | -         | ...       | -             | -             | ...   | x  | x     |
| Поголовье свиней, голов                                    | -         | ...       | -             | -             | ...   | x  | ...   |
| в процентах от общего поголовья                            | -         | ...       | -             | -             | ...   | x  | ...   |
| в среднем на одно хозяйство, голов                         | -         | ...       | -             | -             | ...   | x  | ...   |
| <b>Мамадышский</b>   |           |           |               |               |       |  |       |
| Число хозяйств, единиц                                     | ...       | -         | -             | -             | 3     | 71                                       | 74    |
| в процентах от общего числа хозяйств                       | ...       | -         | -             | -             | 4,1   | 95,9                                     | 100   |

|   | Хозяйства, имевшие |       |        |         |         |         |          |
|---|--------------------|-------|--------|---------|---------|---------|----------|
|   | до 3               | 3 - 5 | 6 - 10 | 11 - 30 | 31 - 50 | 51 - 70 | 71 - 100 |
| в процентах от общего числа хозяйств, имевших поголовье | -                  | -     | ...    | -       | ...     | -       | -        |
| Поголовье свиней, голов                                 | -                  | -     | ...    | -       | ...     | -       | -        |
| в процентах от общего поголовья                         | -                  | -     | ...    | -       | ...     | -       | -        |
| в среднем на одно хозяйство, голов                      | -                  | -     | ...    | -       | ...     | -       | -        |
| <b>Менделеевский</b>                                    |                    |       |        |         |         |         |          |
| Число хозяйств, единиц                                  | -                  | ...   | ...    | ...     | -       | -       | ...      |
| в процентах от общего числа хозяйств                    | -                  | ...   | ...    | ...     | -       | -       | ...      |
| в процентах от общего числа хозяйств, имевших поголовье | -                  | ...   | ...    | ...     | -       | -       | ...      |
| Поголовье свиней, голов                                 | -                  | ...   | ...    | ...     | -       | -       | ...      |
| в процентах от общего поголовья                         | -                  | ...   | ...    | ...     | -       | -       | ...      |
| в среднем на одно хозяйство, голов                      | -                  | ...   | ...    | ...     | -       | -       | ...      |
| <b>Мензелинский</b>                                     |                    |       |        |         |         |         |          |
| Число хозяйств, единиц                                  | -                  | -     | -      | -       | -       | -       | ...      |
| в процентах от общего числа хозяйств                    | -                  | -     | -      | -       | -       | -       | ...      |
| в процентах от общего числа хозяйств, имевших поголовье | -                  | -     | -      | -       | -       | -       | ...      |
| Поголовье свиней, голов                                 | -                  | -     | -      | -       | -       | -       | ...      |
| в процентах от общего поголовья                         | -                  | -     | -      | -       | -       | -       | ...      |
| в среднем на одно хозяйство, голов                      | -                  | -     | -      | -       | -       | -       | ...      |
| <b>Муслюмовский</b>                                     |                    |       |        |         |         |         |          |
| Число хозяйств, единиц                                  | -                  | -     | -      | -       | -       | -       | -        |
| в процентах от общего числа хозяйств                    | -                  | -     | -      | -       | -       | -       | -        |
| в процентах от общего числа хозяйств, имевших поголовье | -                  | -     | -      | -       | -       | -       | -        |
| Поголовье свиней, голов                                 | -                  | -     | -      | -       | -       | -       | -        |
| в процентах от общего поголовья                         | -                  | -     | -      | -       | -       | -       | -        |
| в среднем на одно хозяйство, голов                      | -                  | -     | -      | -       | -       | -       | -        |
| <b>Нижнекамский</b>                                     |                    |       |        |         |         |         |          |
| Число хозяйств, единиц                                  | -                  | -     | ...    | 6       | ...     | ...     | -        |
| в процентах от общего числа хозяйств                    | -                  | -     | ...    | 7,7     | ...     | ...     | -        |
| в процентах от общего числа хозяйств, имевших поголовье | -                  | -     | ...    | 50,0    | ...     | ...     | -        |
| Поголовье свиней, голов                                 | -                  | -     | ...    | 126     | ...     | ...     | -        |
| в процентах от общего поголовья                         | -                  | -     | ...    | 13,7    | ...     | ...     | -        |
| в среднем на одно хозяйство, голов                      | -                  | -     | ...    | 21      | ...     | ...     | -        |

| поголовье свиней, голов:                                   |           |           |               |               |       | Хозяйства,<br>не<br>имевшие<br>поголовья | Итого |
|--|-----------|-----------|---------------|---------------|-------|--|-------|
|  | 101 - 200 | 201 - 500 | 501 -<br>1000 | свыше<br>1000 | всего |  |       |
| в процентах от общего числа хозяйств,<br>имевших поголовье | ...       | -         | -             | -             | 100   | x  | x     |
| Поголовье свиней, голов                                    | ...       | -         | -             | -             | 256   | x  | 256   |
| в процентах от общего поголовья                            | ...       | -         | -             | -             | 100   | x  | 100   |
| в среднем на одно хозяйство, голов                         | ...       | -         | -             | -             | 85    | x  | 3     |
| <b>Менделеевский</b>                                       |           |           |               |               |       |  |       |
| Число хозяйств, единиц                                     | ...       | -         | -             | -             | 5     | 73                                       | 78    |
| в процентах от общего числа хозяйств                       | ...       | -         | -             | -             | 6,4   | 93,6                                     | 100   |
| в процентах от общего числа хозяйств,<br>имевших поголовье | ...       | -         | -             | -             | 100   | x  | x     |
| Поголовье свиней, голов                                    | ...       | -         | -             | -             | 253   | x  | 253   |
| в процентах от общего поголовья                            | ...       | -         | -             | -             | 100   | x  | 100   |
| в среднем на одно хозяйство, голов                         | ...       | -         | -             | -             | 51    | x  | 3     |
| <b>Мензелинский</b>  |           |           |               |               |       |  |       |
| Число хозяйств, единиц                                     | ...       | -         | -             | -             | ...   | 71                                       | 73    |
| в процентах от общего числа хозяйств                       | ...       | -         | -             | -             | ...   | 97,3                                     | 100   |
| в процентах от общего числа хозяйств,<br>имевших поголовье | ...       | -         | -             | -             | ...   | x  | x     |
| Поголовье свиней, голов                                    | ...       | -         | -             | -             | ...   | x  | ...   |
| в процентах от общего поголовья                            | ...       | -         | -             | -             | ...   | x  | ...   |
| в среднем на одно хозяйство, голов                         | ...       | -         | -             | -             | ...   | x  | ...   |
| <b>Муслюмовский</b>  |           |           |               |               |       |  |       |
| Число хозяйств, единиц                                     | -         | -         | -             | -             | -     | 64                                       | 64    |
| в процентах от общего числа хозяйств                       | -         | -         | -             | -             | -     | 100,0                                    | 100   |
| в процентах от общего числа хозяйств,<br>имевших поголовье | -         | -         | -             | -             | -     | x  | x     |
| Поголовье свиней, голов                                    | -         | -         | -             | -             | -     | x  | -     |
| в процентах от общего поголовья                            | -         | -         | -             | -             | -     | x  | -     |
| в среднем на одно хозяйство, голов                         | -         | -         | -             | -             | -     | x  | -     |
| <b>Нижнекамский</b>  |           |           |               |               |       |  |       |
| Число хозяйств, единиц                                     | ...       | ...       | -             | -             | 12    | 66                                       | 78    |
| в процентах от общего числа хозяйств                       | ...       | ...       | -             | -             | 15,4  | 84,6                                     | 100   |
| в процентах от общего числа хозяйств,<br>имевших поголовье | ...       | ...       | -             | -             | 100   | x  | x     |
| Поголовье свиней, голов                                    | ...       | ...       | -             | -             | 921   | x  | 921   |
| в процентах от общего поголовья                            | ...       | ...       | -             | -             | 100   | x  | 100   |
| в среднем на одно хозяйство, голов                         | ...       | ...       | -             | -             | 77    | x  | 12    |

|   | Хозяйства, имевшие |       |        |         |         |         |          |
|---|--------------------|-------|--------|---------|---------|---------|----------|
|   | до 3               | 3 - 5 | 6 - 10 | 11 - 30 | 31 - 50 | 51 - 70 | 71 - 100 |
| <b>Новошешминский</b>                                   |                    |       |        |         |         |         |          |
| Число хозяйств, единиц                                  | -                  | -     | ...    | -       | -       | -       | ...      |
| в процентах от общего числа хозяйств                    | -                  | -     | ...    | -       | -       | -       | ...      |
| в процентах от общего числа хозяйств, имевших поголовье | -                  | -     | ...    | -       | -       | -       | ...      |
| Поголовье свиней, голов                                 | -                  | -     | ...    | -       | -       | -       | ...      |
| в процентах от общего поголовья                         | -                  | -     | ...    | -       | -       | -       | ...      |
| в среднем на одно хозяйство, голов                      | -                  | -     | ...    | -       | -       | -       | ...      |
| <b>Нурлатский</b>                                       |                    |       |        |         |         |         |          |
| Число хозяйств, единиц                                  | -                  | -     | -      | -       | ...     | -       | ...      |
| в процентах от общего числа хозяйств                    | -                  | -     | -      | -       | ...     | -       | ...      |
| в процентах от общего числа хозяйств, имевших поголовье | -                  | -     | -      | -       | ...     | -       | ...      |
| Поголовье свиней, голов                                 | -                  | -     | -      | -       | ...     | -       | ...      |
| в процентах от общего поголовья                         | -                  | -     | -      | -       | ...     | -       | ...      |
| в среднем на одно хозяйство, голов                      | -                  | -     | -      | -       | ...     | -       | ...      |
| <b>Пестречинский</b>                                    |                    |       |        |         |         |         |          |
| Число хозяйств, единиц                                  | ...                | -     | ...    | ...     | ...     | ...     | -        |
| в процентах от общего числа хозяйств                    | ...                | -     | ...    | ...     | ...     | ...     | -        |
| в процентах от общего числа хозяйств, имевших поголовье | ...                | -     | ...    | ...     | ...     | ...     | -        |
| Поголовье свиней, голов                                 | ...                | -     | ...    | ...     | ...     | ...     | -        |
| в процентах от общего поголовья                         | ...                | -     | ...    | ...     | ...     | ...     | -        |
| в среднем на одно хозяйство, голов                      | ...                | -     | ...    | ...     | ...     | ...     | -        |
| <b>Рыбно-Слободский</b>                                 |                    |       |        |         |         |         |          |
| Число хозяйств, единиц                                  | -                  | -     | -      | -       | -       | -       | -        |
| в процентах от общего числа хозяйств                    | -                  | -     | -      | -       | -       | -       | -        |
| в процентах от общего числа хозяйств, имевших поголовье | -                  | -     | -      | -       | -       | -       | -        |
| Поголовье свиней, голов                                 | -                  | -     | -      | -       | -       | -       | -        |
| в процентах от общего поголовья                         | -                  | -     | -      | -       | -       | -       | -        |
| в среднем на одно хозяйство, голов                      | -                  | -     | -      | -       | -       | -       | -        |
| <b>Сабинский</b>  |                    |       |        |         |         |         |          |
| Число хозяйств, единиц                                  | -                  | -     | -      | -       | -       | -       | -        |
| в процентах от общего числа хозяйств                    | -                  | -     | -      | -       | -       | -       | -        |
| в процентах от общего числа хозяйств, имевших поголовье | -                  | -     | -      | -       | -       | -       | -        |



| поголовье свиней, голов:                                   |           |           |               |               |       | Хозяйства,<br>не<br>имевшие<br>поголовья | Итого |
|--|-----------|-----------|---------------|---------------|-------|--|-------|
|  | 101 - 200 | 201 - 500 | 501 -<br>1000 | свыше<br>1000 | всего |  |       |
| <b>Новошешминский</b>                                      |           |           |               |               |       |  |       |
| Число хозяйств, единиц                                     | -         | ...       | -             | -             | 5     | 40                                       | 45    |
| в процентах от общего числа хозяйств                       | -         | ...       | -             | -             | 11,1  | 88,9                                     | 100   |
| в процентах от общего числа хозяйств,<br>имевших поголовье | -         | ...       | -             | -             | 100   | x  | x     |
| Поголовье свиней, голов                                    | -         | ...       | -             | -             | 805   | x  | 805   |
| в процентах от общего поголовья                            | -         | ...       | -             | -             | 100   | x  | 100   |
| в среднем на одно хозяйство, голов                         | -         | ...       | -             | -             | 161   | x  | 18    |
| <b>Нурлатский</b>  |           |           |               |               |       |  |       |
| Число хозяйств, единиц                                     | -         | -         | -             | -             | ...   | 70                                       | 72    |
| в процентах от общего числа хозяйств                       | -         | -         | -             | -             | ...   | 97,2                                     | 100   |
| в процентах от общего числа хозяйств,<br>имевших поголовье | -         | -         | -             | -             | ...   | x  | x     |
| Поголовье свиней, голов                                    | -         | -         | -             | -             | ...   | x  | ...   |
| в процентах от общего поголовья                            | -         | -         | -             | -             | ...   | x  | ...   |
| в среднем на одно хозяйство, голов                         | -         | -         | -             | -             | ...   | x  | ...   |
| <b>Пестречинский</b>                                       |           |           |               |               |       |  |       |
| Число хозяйств, единиц                                     | -         | -         | -             | -             | 7     | 60                                       | 67    |
| в процентах от общего числа хозяйств                       | -         | -         | -             | -             | 10,4  | 89,6                                     | 100   |
| в процентах от общего числа хозяйств,<br>имевших поголовье | -         | -         | -             | -             | 100   | x  | x     |
| Поголовье свиней, голов                                    | -         | -         | -             | -             | 158   | x  | 158   |
| в процентах от общего поголовья                            | -         | -         | -             | -             | 100   | x  | 100   |
| в среднем на одно хозяйство, голов                         | -         | -         | -             | -             | 23    | x  | 2     |
| <b>Рыбно-Слободский</b>                                    |           |           |               |               |       |  |       |
| Число хозяйств, единиц                                     | -         | -         | -             | -             | -     | 82                                       | 82    |
| в процентах от общего числа хозяйств                       | -         | -         | -             | -             | -     | 100,0                                    | 100   |
| в процентах от общего числа хозяйств,<br>имевших поголовье | -         | -         | -             | -             | -     | x  | x     |
| Поголовье свиней, голов                                    | -         | -         | -             | -             | -     | x  | -     |
| в процентах от общего поголовья                            | -         | -         | -             | -             | -     | x  | -     |
| в среднем на одно хозяйство, голов                         | -         | -         | -             | -             | -     | x  | -     |
| <b>Сабинский</b>   |           |           |               |               |       |  |       |
| Число хозяйств, единиц                                     | -         | -         | -             | -             | -     | 90                                       | 90    |
| в процентах от общего числа хозяйств                       | -         | -         | -             | -             | -     | 100,0                                    | 100   |
| в процентах от общего числа хозяйств,<br>имевших поголовье | -         | -         | -             | -             | -     | x  | x     |

|   | Хозяйства, имевшие |       |        |         |         |         |          |
|---|--------------------|-------|--------|---------|---------|---------|----------|
|   | до 3               | 3 - 5 | 6 - 10 | 11 - 30 | 31 - 50 | 51 - 70 | 71 - 100 |
| Поголовье свиней, голов                                 | -                  | -     | -      | -       | -       | -       | -        |
| в процентах от общего поголовья                         | -                  | -     | -      | -       | -       | -       | -        |
| в среднем на одно хозяйство, голов                      | -                  | -     | -      | -       | -       | -       | -        |
| <b>Сармановский</b>                                     |                    |       |        |         |         |         |          |
| Число хозяйств, единиц                                  | -                  | -     | -      | -       | -       | -       | -        |
| в процентах от общего числа хозяйств                    | -                  | -     | -      | -       | -       | -       | -        |
| в процентах от общего числа хозяйств, имевших поголовье | -                  | -     | -      | -       | -       | -       | -        |
| Поголовье свиней, голов                                 | -                  | -     | -      | -       | -       | -       | -        |
| в процентах от общего поголовья                         | -                  | -     | -      | -       | -       | -       | -        |
| в среднем на одно хозяйство, голов                      | -                  | -     | -      | -       | -       | -       | -        |
| <b>Ютазинский</b>                                       |                    |       |        |         |         |         |          |
| Число хозяйств, единиц                                  | -                  | -     | -      | -       | ...     | -       | -        |
| в процентах от общего числа хозяйств                    | -                  | -     | -      | -       | ...     | -       | -        |
| в процентах от общего числа хозяйств, имевших поголовье | -                  | -     | -      | -       | ...     | -       | -        |
| Поголовье свиней, голов                                 | -                  | -     | -      | -       | ...     | -       | -        |
| в процентах от общего поголовья                         | -                  | -     | -      | -       | ...     | -       | -        |
| в среднем на одно хозяйство, голов                      | -                  | -     | -      | -       | ...     | -       | -        |
| <b>Тетюшский</b>  |                    |       |        |         |         |         |          |
| Число хозяйств, единиц                                  | ...                | -     | 5      | ...     | ...     | -       | ...      |
| в процентах от общего числа хозяйств                    | ...                | -     | 5,6    | ...     | ...     | -       | ...      |
| в процентах от общего числа хозяйств, имевших поголовье | ...                | -     | 50,0   | ...     | ...     | -       | ...      |
| Поголовье свиней, голов                                 | ...                | -     | 34     | ...     | ...     | -       | ...      |
| в процентах от общего поголовья                         | ...                | -     | 17,1   | ...     | ...     | -       | ...      |
| в среднем на одно хозяйство, голов                      | ...                | -     | 7      | ...     | ...     | -       | ...      |
| <b>Тюлячинский</b>                                      |                    |       |        |         |         |         |          |
| Число хозяйств, единиц                                  | -                  | -     | -      | -       | -       | -       | -        |
| в процентах от общего числа хозяйств                    | -                  | -     | -      | -       | -       | -       | -        |
| в процентах от общего числа хозяйств, имевших поголовье | -                  | -     | -      | -       | -       | -       | -        |
| Поголовье свиней, голов                                 | -                  | -     | -      | -       | -       | -       | -        |
| в процентах от общего поголовья                         | -                  | -     | -      | -       | -       | -       | -        |
| в среднем на одно хозяйство, голов                      | -                  | -     | -      | -       | -       | -       | -        |
| <b>Тукаевский</b>                                       |                    |       |        |         |         |         |          |
| Число хозяйств, единиц                                  | -                  | -     | -      | -       | -       | -       | -        |

| поголовье свиней, голов:                                   |           |           |               |               |       | Хозяйства,<br>не<br>имевшие<br>поголовья | Итого |
|--|-----------|-----------|---------------|---------------|-------|--|-------|
|  | 101 - 200 | 201 - 500 | 501 -<br>1000 | свыше<br>1000 | всего |  |       |
| Поголовье свиней, голов                                    | -         | -         | -             | -             | -     | x  | -     |
| в процентах от общего поголовья                            | -         | -         | -             | -             | -     | x  | -     |
| в среднем на одно хозяйство, голов                         | -         | -         | -             | -             | -     | x  | -     |
| <b>Сармановский</b>  |           |           |               |               |       |  |       |
| Число хозяйств, единиц                                     | ...       | ...       | -             | -             | 3     | 81                                       | 84    |
| в процентах от общего числа хозяйств                       | ...       | ...       | -             | -             | 3,6   | 96,4                                     | 100   |
| в процентах от общего числа хозяйств,<br>имевших поголовье | ...       | ...       | -             | -             | 100   | x  | x     |
| Поголовье свиней, голов                                    | ...       | ...       | -             | -             | 844   | x  | 844   |
| в процентах от общего поголовья                            | ...       | ...       | -             | -             | 100   | x  | 100   |
| в среднем на одно хозяйство, голов                         | ...       | ...       | -             | -             | 281   | x  | 10    |
| <b>Ютазинский</b>  |           |           |               |               |       |  |       |
| Число хозяйств, единиц                                     | -         | -         | -             | -             | ...   | 49                                       | 50    |
| в процентах от общего числа хозяйств                       | -         | -         | -             | -             | ...   | 98,0                                     | 100   |
| в процентах от общего числа хозяйств,<br>имевших поголовье | -         | -         | -             | -             | ...   | x  | x     |
| Поголовье свиней, голов                                    | -         | -         | -             | -             | ...   | x  | ...   |
| в процентах от общего поголовья                            | -         | -         | -             | -             | ...   | x  | ...   |
| в среднем на одно хозяйство, голов                         | -         | -         | -             | -             | ...   | x  | ...   |
| <b>Тетюшский</b>   |           |           |               |               |       |  |       |
| Число хозяйств, единиц                                     | -         | -         | -             | -             | 10    | 79                                       | 89    |
| в процентах от общего числа хозяйств                       | -         | -         | -             | -             | 11,2  | 88,8                                     | 100   |
| в процентах от общего числа хозяйств,<br>имевших поголовье | -         | -         | -             | -             | 100   | x  | x     |
| Поголовье свиней, голов                                    | -         | -         | -             | -             | 199   | x  | 199   |
| в процентах от общего поголовья                            | -         | -         | -             | -             | 100   | x  | 100   |
| в среднем на одно хозяйство, голов                         | -         | -         | -             | -             | 20    | x  | 2     |
| <b>Тюлячинский</b>   |           |           |               |               |       |  |       |
| Число хозяйств, единиц                                     | -         | -         | -             | -             | -     | 41                                       | 41    |
| в процентах от общего числа хозяйств                       | -         | -         | -             | -             | -     | 100,0                                    | 100   |
| в процентах от общего числа хозяйств,<br>имевших поголовье | -         | -         | -             | -             | -     | x  | x     |
| Поголовье свиней, голов                                    | -         | -         | -             | -             | -     | x  | -     |
| в процентах от общего поголовья                            | -         | -         | -             | -             | -     | x  | -     |
| в среднем на одно хозяйство, голов                         | -         | -         | -             | -             | -     | x  | -     |
| <b>Тукаевский</b>  |           |           |               |               |       |  |       |
| Число хозяйств, единиц                                     | -         | -         | -             | -             | -     | 124                                      | 124   |

|   | Хозяйства, имевшие |       |        |         |         |         |          |
|---|--------------------|-------|--------|---------|---------|---------|----------|
|   | до 3               | 3 - 5 | 6 - 10 | 11 - 30 | 31 - 50 | 51 - 70 | 71 - 100 |
| в процентах от общего числа хозяйств                    | -                  | -     | -      | -       | -       | -       | -        |
| в процентах от общего числа хозяйств, имевших поголовье | -                  | -     | -      | -       | -       | -       | -        |
| Поголовье свиней, голов                                 | -                  | -     | -      | -       | -       | -       | -        |
| в процентах от общего поголовья                         | -                  | -     | -      | -       | -       | -       | -        |
| в среднем на одно хозяйство, голов                      | -                  | -     | -      | -       | -       | -       | -        |
| <b>Черемшанский</b>                                     |                    |       |        |         |         |         |          |
| Число хозяйств, единиц                                  | -                  | -     | -      | -       | ...     | -       | -        |
| в процентах от общего числа хозяйств                    | -                  | -     | -      | -       | ...     | -       | -        |
| в процентах от общего числа хозяйств, имевших поголовье | -                  | -     | -      | -       | ...     | -       | -        |
| Поголовье свиней, голов                                 | -                  | -     | -      | -       | ...     | -       | -        |
| в процентах от общего поголовья                         | -                  | -     | -      | -       | ...     | -       | -        |
| в среднем на одно хозяйство, голов                      | -                  | -     | -      | -       | ...     | -       | -        |
| <b>Чистопольский</b>                                    |                    |       |        |         |         |         |          |
| Число хозяйств, единиц                                  | -                  | -     | -      | ...     | -       | ...     | ...      |
| в процентах от общего числа хозяйств                    | -                  | -     | -      | ...     | -       | ...     | ...      |
| в процентах от общего числа хозяйств, имевших поголовье | -                  | -     | -      | ...     | -       | ...     | ...      |
| Поголовье свиней, голов                                 | -                  | -     | -      | ...     | -       | ...     | ...      |
| в процентах от общего поголовья                         | -                  | -     | -      | ...     | -       | ...     | ...      |
| в среднем на одно хозяйство, голов                      | -                  | -     | -      | ...     | -       | ...     | ...      |
| <b>городские округа:</b>                                |                    |       |        |         |         |         |          |
| <b>Казань</b>   |                    |       |        |         |         |         |          |
| Число хозяйств, единиц                                  | -                  | -     | -      | ...     | -       | -       | -        |
| в процентах от общего числа хозяйств                    | -                  | -     | -      | ...     | -       | -       | -        |
| в процентах от общего числа хозяйств, имевших поголовье | -                  | -     | -      | ...     | -       | -       | -        |
| Поголовье свиней, голов                                 | -                  | -     | -      | ...     | -       | -       | -        |
| в процентах от общего поголовья                         | -                  | -     | -      | ...     | -       | -       | -        |
| в среднем на одно хозяйство, голов                      | -                  | -     | -      | ...     | -       | -       | -        |
| <b>Набережные Челны</b>                                 |                    |       |        |         |         |         |          |
| Число хозяйств, единиц                                  | -                  | -     | -      | -       | -       | -       | -        |
| в процентах от общего числа хозяйств                    | -                  | -     | -      | -       | -       | -       | -        |
| в процентах от общего числа хозяйств, имевших поголовье | -                  | -     | -      | -       | -       | -       | -        |
| Поголовье свиней, голов                                 | -                  | -     | -      | -       | -       | -       | -        |
| в процентах от общего поголовья                         | -                  | -     | -      | -       | -       | -       | -        |
| в среднем на одно хозяйство, голов                      | -                  | -     | -      | -       | -       | -       | -        |

| поголовье свиней, голов:                                   |           |           |               |               |       | Хозяйства,<br>не<br>имевшие<br>поголовья | Итого |
|--|-----------|-----------|---------------|---------------|-------|--|-------|
|  | 101 - 200 | 201 - 500 | 501 -<br>1000 | свыше<br>1000 | всего |  |       |
| в процентах от общего числа хозяйств                       | -         | -         | -             | -             | -     | 100,0                                    | 100   |
| в процентах от общего числа хозяйств,<br>имевших поголовье | -         | -         | -             | -             | -     | x  | x     |
| Поголовье свиней, голов                                    | -         | -         | -             | -             | -     | x  | -     |
| в процентах от общего поголовья                            | -         | -         | -             | -             | -     | x  | -     |
| в среднем на одно хозяйство, голов                         | -         | -         | -             | -             | -     | x  | -     |
| <b>Черемшанский</b>  |           |           |               |               |       |  |       |
| Число хозяйств, единиц                                     | -         | -         | -             | -             | ...   | 40                                       | 41    |
| в процентах от общего числа хозяйств                       | -         | -         | -             | -             | ...   | 97,6                                     | 100   |
| в процентах от общего числа хозяйств,<br>имевших поголовье | -         | -         | -             | -             | ...   | x  | x     |
| Поголовье свиней, голов                                    | -         | -         | -             | -             | ...   | x  | ...   |
| в процентах от общего поголовья                            | -         | -         | -             | -             | ...   | x  | ...   |
| в среднем на одно хозяйство, голов                         | -         | -         | -             | -             | ...   | x  | ...   |
| <b>Чистопольский</b>                                       |           |           |               |               |       |  |       |
| Число хозяйств, единиц                                     | -         | -         | -             | -             | 3     | 72                                       | 75    |
| в процентах от общего числа хозяйств                       | -         | -         | -             | -             | 4,0   | 96,0                                     | 100   |
| в процентах от общего числа хозяйств,<br>имевших поголовье | -         | -         | -             | -             | 100   | x  | x     |
| Поголовье свиней, голов                                    | -         | -         | -             | -             | 165   | x  | 165   |
| в процентах от общего поголовья                            | -         | -         | -             | -             | 100   | x  | 100   |
| в среднем на одно хозяйство, голов                         | -         | -         | -             | -             | 55    | x  | 2     |
| <b>городские округа:</b>                                   |           |           |               |               |       |  |       |
| <b>Казань</b>  |           |           |               |               |       |  |       |
| Число хозяйств, единиц                                     | -         | -         | -             | -             | ...   | ...                                      | ...   |
| в процентах от общего числа хозяйств                       | -         | -         | -             | -             | ...   | ...                                      | ...   |
| в процентах от общего числа хозяйств,<br>имевших поголовье | -         | -         | -             | -             | ...   | x  | x     |
| Поголовье свиней, голов                                    | -         | -         | -             | -             | ...   | x  | ...   |
| в процентах от общего поголовья                            | -         | -         | -             | -             | ...   | x  | ...   |
| в среднем на одно хозяйство, голов                         | -         | -         | -             | -             | ...   | x  | ...   |
| <b>Набережные Челны</b>                                    |           |           |               |               |       |  |       |
| Число хозяйств, единиц                                     | -         | -         | -             | -             | -     | ...                                      | ...   |
| в процентах от общего числа хозяйств                       | -         | -         | -             | -             | -     | ...                                      | ...   |
| в процентах от общего числа хозяйств,<br>имевших поголовье | -         | -         | -             | -             | -     | x  | x     |
| Поголовье свиней, голов                                    | -         | -         | -             | -             | -     | x  | -     |
| в процентах от общего поголовья                            | -         | -         | -             | -             | -     | x  | -     |
| в среднем на одно хозяйство, голов                         | -         | -         | -             | -             | -     | x  | -     |

## 137. ГРУППИРОВКА КРЕСТЬЯНСКИХ (ФЕРМЕРСКИХ) ХОЗЯЙСТВ И

(на 1 июля)

|   | Хозяйства, имевшие |        |         |          |           |           |           |
|---|--------------------|--------|---------|----------|-----------|-----------|-----------|
|   | до 6               | 6 - 10 | 11 - 30 | 31 - 100 | 101 - 300 | 301 - 500 | 501 - 700 |
| <b>РЕСПУБЛИКА ТАТАРСТАН</b>                             |                    |        |         |          |           |           |           |
| Число хозяйств, единиц                                  | 17                 | 33     | 88      | 124      | 95        | 25        | 3         |
| в процентах от общего числа хозяйств                    | 0,6                | 1,2    | 3,1     | 4,4      | 3,4       | 0,9       | 0,1       |
| в процентах от общего числа хозяйств, имевших поголовье | 4,3                | 8,4    | 22,3    | 31,5     | 24,1      | 6,3       | 0,8       |
| Поголовье овец и коз, голов                             | 61                 | 289    | 1841    | 7508     | 15827     | 9514      | 1633      |
| в процентах от общего поголовья                         | 0,1                | 0,6    | 4,0     | 16,5     | 34,7      | 20,9      | 3,6       |
| в среднем на одно хозяйство, голов                      | 4                  | 9      | 21      | 61       | 167       | 381       | 544       |
| <b>муниципальные районы:</b>                            |                    |        |         |          |           |           |           |
| <b>Агрызский</b>  |                    |        |         |          |           |           |           |
| Число хозяйств, единиц                                  | ...                | -      | ...     | ...      | 3         | -         | -         |
| в процентах от общего числа хозяйств                    | ...                | -      | ...     | ...      | 6,4       | -         | -         |
| в процентах от общего числа хозяйств, имевших поголовье | ...                | -      | ...     | ...      | 50,0      | -         | -         |
| Поголовье овец и коз, голов                             | ...                | -      | ...     | ...      | 545       | -         | -         |
| в процентах от общего поголовья                         | ...                | -      | ...     | ...      | 83,8      | -         | -         |
| в среднем на одно хозяйство, голов                      | ...                | -      | ...     | ...      | 182       | -         | -         |
| <b>Азнакаевский</b>                                     |                    |        |         |          |           |           |           |
| Число хозяйств, единиц                                  | -                  | ...    | 4       | ...      | 3         | -         | -         |
| в процентах от общего числа хозяйств                    | -                  | ...    | 3,7     | ...      | 2,8       | -         | -         |
| в процентах от общего числа хозяйств, имевших поголовье | -                  | ...    | 36,4    | ...      | 27,3      | -         | -         |
| Поголовье овец и коз, голов                             | -                  | ...    | ...     | 152      | 367       | -         | -         |
| в процентах от общего поголовья                         | -                  | ...    | ...     | 24,5     | 59,2      | -         | -         |
| в среднем на одно хозяйство, голов                      | -                  | ...    | ...     | 51       | 122       | -         | -         |
| <b>Аксубаевский</b>                                     |                    |        |         |          |           |           |           |
| Число хозяйств, единиц                                  | -                  | 3      | ...     | ...      | 3         | -         | -         |
| в процентах от общего числа хозяйств                    | -                  | 6,8    | ...     | ...      | 6,8       | -         | -         |
| в процентах от общего числа хозяйств, имевших поголовье | -                  | 30,0   | ...     | ...      | 30,0      | -         | -         |
| Поголовье овец и коз, голов                             | -                  | 27     | ...     | ...      | 472       | -         | -         |
| в процентах от общего поголовья                         | -                  | 4,0    | ...     | ...      | 70,4      | -         | -         |
| в среднем на одно хозяйство, голов                      | -                  | 9      | ...     | ...      | 157       | -         | -         |
| <b>Актанышский</b>                                      |                    |        |         |          |           |           |           |
| Число хозяйств, единиц                                  | ...                | 3      | 8       | ...      | 3         | 3         | -         |

**ИНДИВИДУАЛЬНЫХ ПРЕДПРИНИМАТЕЛЕЙ ПО ПОГОЛОВЬЮ ОВЕЦ И КОЗ**

2016 года)

| поголовье овец и коз, голов:                               |            |             |               |       | Хозяйства,<br>не имевшие<br>поголовья | Итого |
|--|------------|-------------|---------------|-------|---------------------------------------|-------|
|  | 701 - 1000 | 1001 - 2000 | свыше<br>2000 | всего |                                       |       |
| <b>РЕСПУБЛИКА ТАТАРСТАН</b>                                |            |             |               |       |                                       |       |
| Число хозяйств, единиц                                     | 5          | 4           | -             | 394   | 2404                                  | 2798  |
| в процентах от общего числа хозяйств                       | 0,2        | 0,1         | -             | 14,1  | 85,9                                  | 100   |
| в процентах от общего числа хозяйств,<br>имевших поголовье | 1,3        | 1,0         | -             | 100   | x                                     | x     |
| Поголовье овец и коз, голов                                | 4116       | 4838        | -             | 45627 | x                                     | 45627 |
| в процентах от общего поголовья                            | 9,0        | 10,6        | -             | 100   | x                                     | 100   |
| в среднем на одно хозяйство, голов                         | 823        | 1210        | -             | 116   | x                                     | 16    |
| <b>муниципальные районы:</b>                               |            |             |               |       |                                       |       |
| <b>Агрызский</b>   |            |             |               |       |                                       |       |
| Число хозяйств, единиц                                     | -          | -           | -             | 6     | 41                                    | 47    |
| в процентах от общего числа хозяйств                       | -          | -           | -             | 12,8  | 87,2                                  | 100   |
| в процентах от общего числа хозяйств,<br>имевших поголовье | -          | -           | -             | 100   | x                                     | x     |
| Поголовье овец и коз, голов                                | -          | -           | -             | 650   | x                                     | 650   |
| в процентах от общего поголовья                            | -          | -           | -             | 100   | x                                     | 100   |
| в среднем на одно хозяйство, голов                         | -          | -           | -             | 108   | x                                     | 14    |
| <b>Азнакаевский</b>  |            |             |               |       |                                       |       |
| Число хозяйств, единиц                                     | -          | -           | -             | 11    | 96                                    | 107   |
| в процентах от общего числа хозяйств                       | -          | -           | -             | 10,3  | 89,7                                  | 100   |
| в процентах от общего числа хозяйств,<br>имевших поголовье | -          | -           | -             | 100   | x                                     | x     |
| Поголовье овец и коз, голов                                | -          | -           | -             | 620   | x                                     | 620   |
| в процентах от общего поголовья                            | -          | -           | -             | 100   | x                                     | 100   |
| в среднем на одно хозяйство, голов                         | -          | -           | -             | 56    | x                                     | 6     |
| <b>Аксубаевский</b>  |            |             |               |       |                                       |       |
| Число хозяйств, единиц                                     | -          | -           | -             | 10    | 34                                    | 44    |
| в процентах от общего числа хозяйств                       | -          | -           | -             | 22,7  | 77,3                                  | 100   |
| в процентах от общего числа хозяйств,<br>имевших поголовье | -          | -           | -             | 100   | x                                     | x     |
| Поголовье овец и коз, голов                                | -          | -           | -             | 670   | x                                     | 670   |
| в процентах от общего поголовья                            | -          | -           | -             | 100   | x                                     | 100   |
| в среднем на одно хозяйство, голов                         | -          | -           | -             | 67    | x                                     | 15    |
| <b>Актанышский</b>   |            |             |               |       |                                       |       |
| Число хозяйств, единиц                                     | ...        | -           | -             | 21    | 54                                    | 75    |

|   | Хозяйства, имевшие |        |         |          |           |           |           |
|---|--------------------|--------|---------|----------|-----------|-----------|-----------|
|   | до 6               | 6 - 10 | 11 - 30 | 31 - 100 | 101 - 300 | 301 - 500 | 501 - 700 |
| в процентах от общего числа хозяйств                    | ...                | 4,0    | 10,7    | ...      | 4,0       | 4,0       | -         |
| в процентах от общего числа хозяйств, имевших поголовье | ...                | 14,3   | 38,1    | ...      | 14,3      | 14,3      | -         |
| Поголовье овец и коз, голов                             | ...                | 26     | 186     | ...      | 372       | 1171      | -         |
| в процентах от общего поголовья                         | ...                | 0,9    | 6,7     | ...      | 13,5      | 42,4      | -         |
| в среднем на одно хозяйство, голов                      | ...                | 9      | 23      | ...      | 124       | 390       | -         |
| <b>Алексеевский</b>                                     |                    |        |         |          |           |           |           |
| Число хозяйств, единиц                                  | -                  | -      | -       | ...      | ...       | -         | -         |
| в процентах от общего числа хозяйств                    | -                  | -      | -       | ...      | ...       | -         | -         |
| в процентах от общего числа хозяйств, имевших поголовье | -                  | -      | -       | ...      | ...       | -         | -         |
| Поголовье овец и коз, голов                             | -                  | -      | -       | ...      | ...       | -         | -         |
| в процентах от общего поголовья                         | -                  | -      | -       | ...      | ...       | -         | -         |
| в среднем на одно хозяйство, голов                      | -                  | -      | -       | ...      | ...       | -         | -         |
| <b>Алькеевский</b>                                      |                    |        |         |          |           |           |           |
| Число хозяйств, единиц                                  | -                  | ...    | ...     | 3        | ...       | -         | -         |
| в процентах от общего числа хозяйств                    | -                  | ...    | ...     | 6,5      | ...       | -         | -         |
| в процентах от общего числа хозяйств, имевших поголовье | -                  | ...    | ...     | 50,0     | ...       | -         | -         |
| Поголовье овец и коз, голов                             | -                  | ...    | ...     | 190      | ...       | -         | -         |
| в процентах от общего поголовья                         | -                  | ...    | ...     | 40,0     | ...       | -         | -         |
| в среднем на одно хозяйство, голов                      | -                  | ...    | ...     | 63       | ...       | -         | -         |
| <b>Альметьевский</b>                                    |                    |        |         |          |           |           |           |
| Число хозяйств, единиц                                  | -                  | -      | 6       | 5        | 3         | -         | -         |
| в процентах от общего числа хозяйств                    | -                  | -      | 8,1     | 6,8      | 4,1       | -         | -         |
| в процентах от общего числа хозяйств, имевших поголовье | -                  | -      | 42,9    | 35,7     | 21,4      | -         | -         |
| Поголовье овец и коз, голов                             | -                  | -      | 125     | 241      | 343       | -         | -         |
| в процентах от общего поголовья                         | -                  | -      | 17,6    | 34,0     | 48,4      | -         | -         |
| в среднем на одно хозяйство, голов                      | -                  | -      | 21      | 48       | 114       | -         | -         |
| <b>Апастовский</b>                                      |                    |        |         |          |           |           |           |
| Число хозяйств, единиц                                  | -                  | -      | -       | ...      | -         | -         | -         |
| в процентах от общего числа хозяйств                    | -                  | -      | -       | ...      | -         | -         | -         |
| в процентах от общего числа хозяйств, имевших поголовье | -                  | -      | -       | ...      | -         | -         | -         |
| Поголовье овец и коз, голов                             | -                  | -      | -       | ...      | -         | -         | -         |



| поголовье овец и коз, голов:                               |            |             |               |       | Хозяйства,<br>не имевшие<br>поголовья | Итого |
|--|------------|-------------|---------------|-------|---------------------------------------|-------|
|  | 701 - 1000 | 1001 - 2000 | свыше<br>2000 | всего |                                       |       |
| в процентах от общего числа хозяйств                       | ...        | -           | -             | 28,0  | 72,0                                  | 100   |
| в процентах от общего числа хозяйств,<br>имевших поголовье | ...        | -           | -             | 100   | x                                     | x     |
| Поголовье овец и коз, голов                                | ...        | -           | -             | 2764  | x                                     | 2764  |
| в процентах от общего поголовья                            | ...        | -           | -             | 100   | x                                     | 100   |
| в среднем на одно хозяйство, голов                         | ...        | -           | -             | 132   | x                                     | 37    |
| <b>Алексеевский</b>  |            |             |               |       |                                       |       |
| Число хозяйств, единиц                                     | -          | -           | -             | 6     | 57                                    | 63    |
| в процентах от общего числа хозяйств                       | -          | -           | -             | 9,5   | 90,5                                  | 100   |
| в процентах от общего числа хозяйств,<br>имевших поголовье | -          | -           | -             | 100   | x                                     | x     |
| Поголовье овец и коз, голов                                | -          | -           | -             | 721   | x                                     | 721   |
| в процентах от общего поголовья                            | -          | -           | -             | 100   | x                                     | 100   |
| в среднем на одно хозяйство, голов                         | -          | -           | -             | 120   | x                                     | 11    |
| <b>Алькеевский</b>   |            |             |               |       |                                       |       |
| Число хозяйств, единиц                                     | -          | -           | -             | 6     | 40                                    | 46    |
| в процентах от общего числа хозяйств                       | -          | -           | -             | 13,0  | 87,0                                  | 100   |
| в процентах от общего числа хозяйств,<br>имевших поголовье | -          | -           | -             | 100   | x                                     | x     |
| Поголовье овец и коз, голов                                | -          | -           | -             | 475   | x                                     | 475   |
| в процентах от общего поголовья                            | -          | -           | -             | 100   | x                                     | 100   |
| в среднем на одно хозяйство, голов                         | -          | -           | -             | 79    | x                                     | 10    |
| <b>Альметьевский</b>                                       |            |             |               |       |                                       |       |
| Число хозяйств, единиц                                     | -          | -           | -             | 14    | 60                                    | 74    |
| в процентах от общего числа хозяйств                       | -          | -           | -             | 18,9  | 81,1                                  | 100   |
| в процентах от общего числа хозяйств,<br>имевших поголовье | -          | -           | -             | 100   | x                                     | x     |
| Поголовье овец и коз, голов                                | -          | -           | -             | 709   | x                                     | 709   |
| в процентах от общего поголовья                            | -          | -           | -             | 100   | x                                     | 100   |
| в среднем на одно хозяйство, голов                         | -          | -           | -             | 51    | x                                     | 10    |
| <b>Апастовский</b>   |            |             |               |       |                                       |       |
| Число хозяйств, единиц                                     | -          | -           | -             | ...   | 26                                    | 28    |
| в процентах от общего числа хозяйств                       | -          | -           | -             | ...   | 92,9                                  | 100   |
| в процентах от общего числа хозяйств,<br>имевших поголовье | -          | -           | -             | ...   | x                                     | x     |
| Поголовье овец и коз, голов                                | -          | -           | -             | ...   | x                                     | ...   |

|   | Хозяйства, имевшие |        |         |          |           |           |           |
|---|--------------------|--------|---------|----------|-----------|-----------|-----------|
|   | до 6               | 6 - 10 | 11 - 30 | 31 - 100 | 101 - 300 | 301 - 500 | 501 - 700 |
| в процентах от общего поголовья                         | -                  | -      | -       | ...      | -         | -         | -         |
| в среднем на одно хозяйство, голов                      | -                  | -      | -       | ...      | -         | -         | -         |
| <b>Арский</b>   |                    |        |         |          |           |           |           |
| Число хозяйств, единиц                                  | -                  | -      | ...     | ...      | ...       | ...       | -         |
| в процентах от общего числа хозяйств                    | -                  | -      | ...     | ...      | ...       | ...       | -         |
| в процентах от общего числа хозяйств, имевших поголовье | -                  | -      | ...     | ...      | ...       | ...       | -         |
| Поголовье овец и коз, голов                             | -                  | -      | ...     | ...      | ...       | ...       | -         |
| в процентах от общего поголовья                         | -                  | -      | ...     | ...      | ...       | ...       | -         |
| в среднем на одно хозяйство, голов                      | -                  | -      | ...     | ...      | ...       | ...       | -         |
| <b>Атнинский</b>  |                    |        |         |          |           |           |           |
| Число хозяйств, единиц                                  | -                  | -      | ...     | ...      | -         | -         | -         |
| в процентах от общего числа хозяйств                    | -                  | -      | ...     | ...      | -         | -         | -         |
| в процентах от общего числа хозяйств, имевших поголовье | -                  | -      | ...     | ...      | -         | -         | -         |
| Поголовье овец и коз, голов                             | -                  | -      | ...     | ...      | -         | -         | -         |
| в процентах от общего поголовья                         | -                  | -      | ...     | ...      | -         | -         | -         |
| в среднем на одно хозяйство, голов                      | -                  | -      | ...     | ...      | -         | -         | -         |
| <b>Бавлинский</b>                                       |                    |        |         |          |           |           |           |
| Число хозяйств, единиц                                  | ...                | -      | ...     | -        | ...       | -         | ...       |
| в процентах от общего числа хозяйств                    | ...                | -      | ...     | -        | ...       | -         | ...       |
| в процентах от общего числа хозяйств, имевших поголовье | ...                | -      | ...     | -        | ...       | -         | ...       |
| Поголовье овец и коз, голов                             | ...                | -      | ...     | -        | ...       | -         | ...       |
| в процентах от общего поголовья                         | ...                | -      | ...     | -        | ...       | -         | ...       |
| в среднем на одно хозяйство, голов                      | ...                | -      | ...     | -        | ...       | -         | ...       |
| <b>Балтасинский</b>                                     |                    |        |         |          |           |           |           |
| Число хозяйств, единиц                                  | -                  | -      | -       | ...      | -         | ...       | -         |
| в процентах от общего числа хозяйств                    | -                  | -      | -       | ...      | -         | ...       | -         |
| в процентах от общего числа хозяйств, имевших поголовье | -                  | -      | -       | ...      | -         | ...       | -         |
| Поголовье овец и коз, голов                             | -                  | -      | -       | ...      | -         | ...       | -         |
| в процентах от общего поголовья                         | -                  | -      | -       | ...      | -         | ...       | -         |
| в среднем на одно хозяйство, голов                      | -                  | -      | -       | ...      | -         | ...       | -         |
| <b>Бугульминский</b>                                    |                    |        |         |          |           |           |           |
| Число хозяйств, единиц                                  | ...                | 3      | 3       | 6        | 8         | ...       | -         |

| поголовье овец и коз, голов:                               |            |             |               |       | Хозяйства,<br>не имевшие<br>поголовья | Итого |
|--|------------|-------------|---------------|-------|---------------------------------------|-------|
|  | 701 - 1000 | 1001 - 2000 | свыше<br>2000 | всего |                                       |       |
| в процентах от общего поголовья                            | -          | -           | -             | ...   | x                                     | ...   |
| в среднем на одно хозяйство, голов                         | -          | -           | -             | ...   | x                                     | ...   |
| <b>Арский</b>  |            |             |               |       |                                       |       |
| Число хозяйств, единиц                                     | -          | -           | -             | 6     | 75                                    | 81    |
| в процентах от общего числа хозяйств                       | -          | -           | -             | 7,4   | 92,6                                  | 100   |
| в процентах от общего числа хозяйств,<br>имевших поголовье | -          | -           | -             | 100   | x                                     | x     |
| Поголовье овец и коз, голов                                | -          | -           | -             | 852   | x                                     | 852   |
| в процентах от общего поголовья                            | -          | -           | -             | 100   | x                                     | 100   |
| в среднем на одно хозяйство, голов                         | -          | -           | -             | 142   | x                                     | 11    |
| <b>Атнинский</b>   |            |             |               |       |                                       |       |
| Число хозяйств, единиц                                     | -          | -           | -             | ...   | 14                                    | 16    |
| в процентах от общего числа хозяйств                       | -          | -           | -             | ...   | 87,5                                  | 100   |
| в процентах от общего числа хозяйств,<br>имевших поголовье | -          | -           | -             | ...   | x                                     | x     |
| Поголовье овец и коз, голов                                | -          | -           | -             | ...   | x                                     | ...   |
| в процентах от общего поголовья                            | -          | -           | -             | ...   | x                                     | ...   |
| в среднем на одно хозяйство, голов                         | -          | -           | -             | ...   | x                                     | ...   |
| <b>Бавлинский</b>  |            |             |               |       |                                       |       |
| Число хозяйств, единиц                                     | -          | ...         | -             | 6     | 42                                    | 48    |
| в процентах от общего числа хозяйств                       | -          | ...         | -             | 12,5  | 87,5                                  | 100   |
| в процентах от общего числа хозяйств,<br>имевших поголовье | -          | ...         | -             | 100   | x                                     | x     |
| Поголовье овец и коз, голов                                | -          | ...         | -             | 1897  | x                                     | 1897  |
| в процентах от общего поголовья                            | -          | ...         | -             | 100   | x                                     | 100   |
| в среднем на одно хозяйство, голов                         | -          | ...         | -             | 316   | x                                     | 40    |
| <b>Балтасинский</b>  |            |             |               |       |                                       |       |
| Число хозяйств, единиц                                     | -          | -           | -             | 4     | 104                                   | 108   |
| в процентах от общего числа хозяйств                       | -          | -           | -             | 3,7   | 96,3                                  | 100   |
| в процентах от общего числа хозяйств,<br>имевших поголовье | -          | -           | -             | 100   | x                                     | x     |
| Поголовье овец и коз, голов                                | -          | -           | -             | 495   | x                                     | 495   |
| в процентах от общего поголовья                            | -          | -           | -             | 100   | x                                     | 100   |
| в среднем на одно хозяйство, голов                         | -          | -           | -             | 124   | x                                     | 5     |
| <b>Бугульминский</b>                                       |            |             |               |       |                                       |       |
| Число хозяйств, единиц                                     | -          | -           | -             | 23    | 62                                    | 85    |

|   | Хозяйства, имевшие |        |         |          |           |           |           |
|---|--------------------|--------|---------|----------|-----------|-----------|-----------|
|   | до 6               | 6 - 10 | 11 - 30 | 31 - 100 | 101 - 300 | 301 - 500 | 501 - 700 |
| в процентах от общего числа хозяйств                    | ...                | 3,5    | 3,5     | 7,1      | 9,4       | ...       | -         |
| в процентах от общего числа хозяйств, имевших поголовье | ...                | 13,0   | 13,0    | 26,1     | 34,8      | ...       | -         |
| Поголовье овец и коз, голов                             | ...                | 24     | 67      | 401      | 1191      | ...       | -         |
| в процентах от общего поголовья                         | ...                | 1,2    | 3,3     | 19,8     | 58,8      | ...       | -         |
| в среднем на одно хозяйство, голов                      | ...                | 8      | 22      | 67       | 149       | ...       | -         |
| <b>Буинский</b>   |                    |        |         |          |           |           |           |
| Число хозяйств, единиц                                  | -                  | -      | ...     | ...      | -         | -         | -         |
| в процентах от общего числа хозяйств                    | -                  | -      | ...     | ...      | -         | -         | -         |
| в процентах от общего числа хозяйств, имевших поголовье | -                  | -      | ...     | ...      | -         | -         | -         |
| Поголовье овец и коз, голов                             | -                  | -      | ...     | ...      | -         | -         | -         |
| в процентах от общего поголовья                         | -                  | -      | ...     | ...      | -         | -         | -         |
| в среднем на одно хозяйство, голов                      | -                  | -      | ...     | ...      | -         | -         | -         |
| <b>Верхнеуслонский</b>                                  |                    |        |         |          |           |           |           |
| Число хозяйств, единиц                                  | -                  | -      | -       | ...      | ...       | -         | -         |
| в процентах от общего числа хозяйств                    | -                  | -      | -       | ...      | ...       | -         | -         |
| в процентах от общего числа хозяйств, имевших поголовье | -                  | -      | -       | ...      | ...       | -         | -         |
| Поголовье овец и коз, голов                             | -                  | -      | -       | ...      | ...       | -         | -         |
| в процентах от общего поголовья                         | -                  | -      | -       | ...      | ...       | -         | -         |
| в среднем на одно хозяйство, голов                      | -                  | -      | -       | ...      | ...       | -         | -         |
| <b>Высокогорский</b>                                    |                    |        |         |          |           |           |           |
| Число хозяйств, единиц                                  | -                  | -      | 3       | 5        | ...       | ...       | -         |
| в процентах от общего числа хозяйств                    | -                  | -      | 5,6     | 9,3      | ...       | ...       | -         |
| в процентах от общего числа хозяйств, имевших поголовье | -                  | -      | 27,3    | 45,5     | ...       | ...       | -         |
| Поголовье овец и коз, голов                             | -                  | -      | 49      | 265      | ...       | ...       | -         |
| в процентах от общего поголовья                         | -                  | -      | 4,3     | 23,2     | ...       | ...       | -         |
| в среднем на одно хозяйство, голов                      | -                  | -      | 16      | 53       | ...       | ...       | -         |
| <b>Дрожжановский</b>                                    |                    |        |         |          |           |           |           |
| Число хозяйств, единиц                                  | -                  | -      | -       | ...      | ...       | -         | -         |
| в процентах от общего числа хозяйств                    | -                  | -      | -       | ...      | ...       | -         | -         |
| в процентах от общего числа хозяйств, имевших поголовье | -                  | -      | -       | ...      | ...       | -         | -         |
| Поголовье овец и коз, голов                             | -                  | -      | -       | ...      | ...       | -         | -         |

| поголовье овец и коз, голов:                               |            |             |               |       | Хозяйства,<br>не имевшие<br>поголовья | Итого |
|--|------------|-------------|---------------|-------|---------------------------------------|-------|
|  | 701 - 1000 | 1001 - 2000 | свыше<br>2000 | всего |                                       |       |
| в процентах от общего числа хозяйств                       | -          | -           | -             | 27,1  | 72,9                                  | 100   |
| в процентах от общего числа хозяйств,<br>имевших поголовье | -          | -           | -             | 100   | x                                     | x     |
| Поголовье овец и коз, голов                                | -          | -           | -             | 2026  | x                                     | 2026  |
| в процентах от общего поголовья                            | -          | -           | -             | 100   | x                                     | 100   |
| в среднем на одно хозяйство, голов                         | -          | -           | -             | 88    | x                                     | 24    |
| <b>Буинский</b>  |            |             |               |       |                                       |       |
| Число хозяйств, единиц                                     | -          | -           | -             | ...   | 68                                    | 70    |
| в процентах от общего числа хозяйств                       | -          | -           | -             | ...   | 97,1                                  | 100   |
| в процентах от общего числа хозяйств,<br>имевших поголовье | -          | -           | -             | ...   | x                                     | x     |
| Поголовье овец и коз, голов                                | -          | -           | -             | ...   | x                                     | ...   |
| в процентах от общего поголовья                            | -          | -           | -             | ...   | x                                     | ...   |
| в среднем на одно хозяйство, голов                         | -          | -           | -             | ...   | x                                     | ...   |
| <b>Верхнеуслонский</b>                                     |            |             |               |       |                                       |       |
| Число хозяйств, единиц                                     | -          | -           | -             | 3     | 19                                    | 22    |
| в процентах от общего числа хозяйств                       | -          | -           | -             | 13,6  | 86,4                                  | 100   |
| в процентах от общего числа хозяйств,<br>имевших поголовье | -          | -           | -             | 100   | x                                     | x     |
| Поголовье овец и коз, голов                                | -          | -           | -             | 409   | x                                     | 409   |
| в процентах от общего поголовья                            | -          | -           | -             | 100   | x                                     | 100   |
| в среднем на одно хозяйство, голов                         | -          | -           | -             | 136   | x                                     | 19    |
| <b>Высокогорский</b>                                       |            |             |               |       |                                       |       |
| Число хозяйств, единиц                                     | -          | -           | -             | 11    | 43                                    | 54    |
| в процентах от общего числа хозяйств                       | -          | -           | -             | 20,4  | 79,6                                  | 100   |
| в процентах от общего числа хозяйств,<br>имевших поголовье | -          | -           | -             | 100   | x                                     | x     |
| Поголовье овец и коз, голов                                | -          | -           | -             | 1140  | x                                     | 1140  |
| в процентах от общего поголовья                            | -          | -           | -             | 100   | x                                     | 100   |
| в среднем на одно хозяйство, голов                         | -          | -           | -             | 104   | x                                     | 21    |
| <b>Дрожжановский</b>                                       |            |             |               |       |                                       |       |
| Число хозяйств, единиц                                     | -          | -           | -             | ...   | 77                                    | 79    |
| в процентах от общего числа хозяйств                       | -          | -           | -             | ...   | 97,5                                  | 100   |
| в процентах от общего числа хозяйств,<br>имевших поголовье | -          | -           | -             | ...   | x                                     | x     |
| Поголовье овец и коз, голов                                | -          | -           | -             | ...   | x                                     | ...   |

|   | Хозяйства, имевшие |        |         |          |           |           |           |
|---|--------------------|--------|---------|----------|-----------|-----------|-----------|
|   | до 6               | 6 - 10 | 11 - 30 | 31 - 100 | 101 - 300 | 301 - 500 | 501 - 700 |
| в процентах от общего поголовья                         | -                  | -      | -       | ...      | ...       | -         | -         |
| в среднем на одно хозяйство, голов                      | -                  | -      | -       | ...      | ...       | -         | -         |
| <b>Елабужский</b>                                       |                    |        |         |          |           |           |           |
| Число хозяйств, единиц                                  | -                  | -      | ...     | 6        | 4         | ...       | -         |
| в процентах от общего числа хозяйств                    | -                  | -      | ...     | 11,3     | 7,5       | ...       | -         |
| в процентах от общего числа хозяйств, имевших поголовье | -                  | -      | ...     | 42,9     | 28,6      | ...       | -         |
| Поголовье овец и коз, голов                             | -                  | -      | ...     | 365      | 590       | ...       | -         |
| в процентах от общего поголовья                         | -                  | -      | ...     | 10,6     | 17,1      | ...       | -         |
| в среднем на одно хозяйство, голов                      | -                  | -      | ...     | 61       | 148       | ...       | -         |
| <b>Заинский</b>   |                    |        |         |          |           |           |           |
| Число хозяйств, единиц                                  | -                  | ...    | ...     | 3        | 5         | ...       | -         |
| в процентах от общего числа хозяйств                    | -                  | ...    | ...     | 3,7      | 6,2       | ...       | -         |
| в процентах от общего числа хозяйств, имевших поголовье | -                  | ...    | ...     | 21,4     | 35,7      | ...       | -         |
| Поголовье овец и коз, голов                             | -                  | ...    | ...     | 170      | 845       | ...       | -         |
| в процентах от общего поголовья                         | -                  | ...    | ...     | 6,1      | 30,2      | ...       | -         |
| в среднем на одно хозяйство, голов                      | -                  | ...    | ...     | 57       | 169       | ...       | -         |
| <b>Зеленодольский</b>                                   |                    |        |         |          |           |           |           |
| Число хозяйств, единиц                                  | ...                | -      | ...     | ...      | ...       | ...       | -         |
| в процентах от общего числа хозяйств                    | ...                | -      | ...     | ...      | ...       | ...       | -         |
| в процентах от общего числа хозяйств, имевших поголовье | ...                | -      | ...     | ...      | ...       | ...       | -         |
| Поголовье овец и коз, голов                             | ...                | -      | ...     | ...      | ...       | ...       | -         |
| в процентах от общего поголовья                         | ...                | -      | ...     | ...      | ...       | ...       | -         |
| в среднем на одно хозяйство, голов                      | ...                | -      | ...     | ...      | ...       | ...       | -         |
| <b>Кайбицкий</b>  |                    |        |         |          |           |           |           |
| Число хозяйств, единиц                                  | -                  | -      | ...     | ...      | ...       | -         | -         |
| в процентах от общего числа хозяйств                    | -                  | -      | ...     | ...      | ...       | -         | -         |
| в процентах от общего числа хозяйств, имевших поголовье | -                  | -      | ...     | ...      | ...       | -         | -         |
| Поголовье овец и коз, голов                             | -                  | -      | ...     | ...      | ...       | -         | -         |
| в процентах от общего поголовья                         | -                  | -      | ...     | ...      | ...       | -         | -         |
| в среднем на одно хозяйство, голов                      | -                  | -      | ...     | ...      | ...       | -         | -         |
| <b>Камско-Устьинский</b>                                |                    |        |         |          |           |           |           |
| Число хозяйств, единиц                                  | -                  | -      | ...     | ...      | -         | -         | -         |

| поголовье овец и коз, голов:                               |            |             |               |       | Хозяйства,<br>не имевшие<br>поголовья | Итого |
|--|------------|-------------|---------------|-------|---------------------------------------|-------|
|  | 701 - 1000 | 1001 - 2000 | свыше<br>2000 | всего |                                       |       |
| в процентах от общего поголовья                            | -          | -           | -             | ...   | x                                     | ...   |
| в среднем на одно хозяйство, голов                         | -          | -           | -             | ...   | x                                     | ...   |
| <b>Елабужский</b>  |            |             |               |       |                                       |       |
| Число хозяйств, единиц                                     | ...        | ...         | -             | 14    | 39                                    | 53    |
| в процентах от общего числа хозяйств                       | ...        | ...         | -             | 26,4  | 73,6                                  | 100   |
| в процентах от общего числа хозяйств,<br>имевших поголовье | ...        | ...         | -             | 100   | x                                     | x     |
| Поголовье овец и коз, голов                                | ...        | ...         | -             | 3451  | x                                     | 3451  |
| в процентах от общего поголовья                            | ...        | ...         | -             | 100   | x                                     | 100   |
| в среднем на одно хозяйство, голов                         | ...        | ...         | -             | 247   | x                                     | 65    |
| <b>Заинский</b>  |            |             |               |       |                                       |       |
| Число хозяйств, единиц                                     | -          | ...         | -             | 14    | 67                                    | 81    |
| в процентах от общего числа хозяйств                       | -          | ...         | -             | 17,3  | 82,7                                  | 100   |
| в процентах от общего числа хозяйств,<br>имевших поголовье | -          | ...         | -             | 100   | x                                     | x     |
| Поголовье овец и коз, голов                                | -          | ...         | -             | 2794  | x                                     | 2794  |
| в процентах от общего поголовья                            | -          | ...         | -             | 100   | x                                     | 100   |
| в среднем на одно хозяйство, голов                         | -          | ...         | -             | 200   | x                                     | 34    |
| <b>Зеленодольский</b>                                      |            |             |               |       |                                       |       |
| Число хозяйств, единиц                                     | -          | -           | -             | 6     | 34                                    | 40    |
| в процентах от общего числа хозяйств                       | -          | -           | -             | 15,0  | 85,0                                  | 100   |
| в процентах от общего числа хозяйств,<br>имевших поголовье | -          | -           | -             | 100   | x                                     | x     |
| Поголовье овец и коз, голов                                | -          | -           | -             | 739   | x                                     | 739   |
| в процентах от общего поголовья                            | -          | -           | -             | 100   | x                                     | 100   |
| в среднем на одно хозяйство, голов                         | -          | -           | -             | 123   | x                                     | 18    |
| <b>Кайбицкий</b>   |            |             |               |       |                                       |       |
| Число хозяйств, единиц                                     | -          | -           | -             | 5     | 16                                    | 21    |
| в процентах от общего числа хозяйств                       | -          | -           | -             | 23,8  | 76,2                                  | 100   |
| в процентах от общего числа хозяйств,<br>имевших поголовье | -          | -           | -             | 100   | x                                     | x     |
| Поголовье овец и коз, голов                                | -          | -           | -             | 403   | x                                     | 403   |
| в процентах от общего поголовья                            | -          | -           | -             | 100   | x                                     | 100   |
| в среднем на одно хозяйство, голов                         | -          | -           | -             | 81    | x                                     | 19    |
| <b>Камско-Устьинский</b>                                   |            |             |               |       |                                       |       |
| Число хозяйств, единиц                                     | -          | -           | -             | 5     | 21                                    | 26    |

|   | Хозяйства, имевшие |        |         |          |           |           |           |
|---|--------------------|--------|---------|----------|-----------|-----------|-----------|
|   | до 6               | 6 - 10 | 11 - 30 | 31 - 100 | 101 - 300 | 301 - 500 | 501 - 700 |
| в процентах от общего числа хозяйств                    | -                  | -      | ...     | ...      | -         | -         | -         |
| в процентах от общего числа хозяйств, имевших поголовье | -                  | -      | ...     | ...      | -         | -         | -         |
| Поголовье овец и коз, голов                             | -                  | -      | ...     | ...      | -         | -         | -         |
| в процентах от общего поголовья                         | -                  | -      | ...     | ...      | -         | -         | -         |
| в среднем на одно хозяйство, голов                      | -                  | -      | ...     | ...      | -         | -         | -         |
| <b>Спасский</b>   |                    |        |         |          |           |           |           |
| Число хозяйств, единиц                                  | -                  | -      | -       | ...      | -         | -         | -         |
| в процентах от общего числа хозяйств                    | -                  | -      | -       | ...      | -         | -         | -         |
| в процентах от общего числа хозяйств, имевших поголовье | -                  | -      | -       | ...      | -         | -         | -         |
| Поголовье овец и коз, голов                             | -                  | -      | -       | ...      | -         | -         | -         |
| в процентах от общего поголовья                         | -                  | -      | -       | ...      | -         | -         | -         |
| в среднем на одно хозяйство, голов                      | -                  | -      | -       | ...      | -         | -         | -         |
| <b>Кукморский</b>                                       |                    |        |         |          |           |           |           |
| Число хозяйств, единиц                                  | -                  | -      | ...     | ...      | 4         | -         | -         |
| в процентах от общего числа хозяйств                    | -                  | -      | ...     | ...      | 3,1       | -         | -         |
| в процентах от общего числа хозяйств, имевших поголовье | -                  | -      | ...     | ...      | 50,0      | -         | -         |
| Поголовье овец и коз, голов                             | -                  | -      | ...     | ...      | 643       | -         | -         |
| в процентах от общего поголовья                         | -                  | -      | ...     | ...      | 76,1      | -         | -         |
| в среднем на одно хозяйство, голов                      | -                  | -      | ...     | ...      | 161       | -         | -         |
| <b>Лаишевский</b>                                       |                    |        |         |          |           |           |           |
| Число хозяйств, единиц                                  | ...                | -      | ...     | ...      | 3         | ...       | -         |
| в процентах от общего числа хозяйств                    | ...                | -      | ...     | ...      | 8,8       | ...       | -         |
| в процентах от общего числа хозяйств, имевших поголовье | ...                | -      | ...     | ...      | 37,5      | ...       | -         |
| Поголовье овец и коз, голов                             | ...                | -      | ...     | ...      | 544       | ...       | -         |
| в процентах от общего поголовья                         | ...                | -      | ...     | ...      | 50,7      | ...       | -         |
| в среднем на одно хозяйство, голов                      | ...                | -      | ...     | ...      | 181       | ...       | -         |
| <b>Лениногорский</b>                                    |                    |        |         |          |           |           |           |
| Число хозяйств, единиц                                  | ...                | ...    | ...     | 4        | -         | ...       | -         |
| в процентах от общего числа хозяйств                    | ...                | ...    | ...     | 11,4     | -         | ...       | -         |
| в процентах от общего числа хозяйств, имевших поголовье | ...                | ...    | ...     | 50,0     | -         | ...       | -         |
| Поголовье овец и коз, голов                             | ...                | ...    | ...     | 247      | -         | ...       | -         |



| поголовье овец и коз, голов:                               |            |             |               |       | Хозяйства,<br>не имевшие<br>поголовья | Итого |
|--|------------|-------------|---------------|-------|---------------------------------------|-------|
|  | 701 - 1000 | 1001 - 2000 | свыше<br>2000 | всего |                                       |       |
| в процентах от общего числа хозяйств                       | -          | -           | -             | 19,2  | 80,8                                  | 100   |
| в процентах от общего числа хозяйств,<br>имевших поголовье | -          | -           | -             | 100   | x                                     | x     |
| Поголовье овец и коз, голов                                | -          | -           | -             | 102   | x                                     | 102   |
| в процентах от общего поголовья                            | -          | -           | -             | 100   | x                                     | 100   |
| в среднем на одно хозяйство, голов                         | -          | -           | -             | 20    | x                                     | 4     |
| <b>Спасский</b>  |            |             |               |       |                                       |       |
| Число хозяйств, единиц                                     | ...        | -           | -             | 4     | 96                                    | 100   |
| в процентах от общего числа хозяйств                       | ...        | -           | -             | 4,0   | 96,0                                  | 100   |
| в процентах от общего числа хозяйств,<br>имевших поголовье | ...        | -           | -             | 100   | x                                     | x     |
| Поголовье овец и коз, голов                                | ...        | -           | -             | 894   | x                                     | 894   |
| в процентах от общего поголовья                            | ...        | -           | -             | 100   | x                                     | 100   |
| в среднем на одно хозяйство, голов                         | ...        | -           | -             | 224   | x                                     | 9     |
| <b>Кукморский</b>  |            |             |               |       |                                       |       |
| Число хозяйств, единиц                                     | -          | -           | -             | 8     | 122                                   | 130   |
| в процентах от общего числа хозяйств                       | -          | -           | -             | 6,2   | 93,8                                  | 100   |
| в процентах от общего числа хозяйств,<br>имевших поголовье | -          | -           | -             | 100   | x                                     | x     |
| Поголовье овец и коз, голов                                | -          | -           | -             | 845   | x                                     | 845   |
| в процентах от общего поголовья                            | -          | -           | -             | 100   | x                                     | 100   |
| в среднем на одно хозяйство, голов                         | -          | -           | -             | 106   | x                                     | 7     |
| <b>Лаишевский</b>  |            |             |               |       |                                       |       |
| Число хозяйств, единиц                                     | -          | -           | -             | 8     | 26                                    | 34    |
| в процентах от общего числа хозяйств                       | -          | -           | -             | 23,5  | 76,5                                  | 100   |
| в процентах от общего числа хозяйств,<br>имевших поголовье | -          | -           | -             | 100   | x                                     | x     |
| Поголовье овец и коз, голов                                | -          | -           | -             | 1073  | x                                     | 1073  |
| в процентах от общего поголовья                            | -          | -           | -             | 100   | x                                     | 100   |
| в среднем на одно хозяйство, голов                         | -          | -           | -             | 134   | x                                     | 32    |
| <b>Лениногорский</b>                                       |            |             |               |       |                                       |       |
| Число хозяйств, единиц                                     | -          | -           | -             | 8     | 27                                    | 35    |
| в процентах от общего числа хозяйств                       | -          | -           | -             | 22,9  | 77,1                                  | 100   |
| в процентах от общего числа хозяйств,<br>имевших поголовье | -          | -           | -             | 100   | x                                     | x     |
| Поголовье овец и коз, голов                                | -          | -           | -             | 678   | x                                     | 678   |

|   | Хозяйства, имевшие |        |         |          |           |           |           |
|---|--------------------|--------|---------|----------|-----------|-----------|-----------|
|   | до 6               | 6 - 10 | 11 - 30 | 31 - 100 | 101 - 300 | 301 - 500 | 501 - 700 |
| в процентах от общего поголовья                         | ...                | ...    | ...     | 36,4     | -         | ...       | -         |
| в среднем на одно хозяйство, голов                      | ...                | ...    | ...     | 62       | -         | ...       | -         |
| <b>Мамадышский</b>                                      |                    |        |         |          |           |           |           |
| Число хозяйств, единиц                                  | -                  | ...    | -       | ...      | 3         | ...       | -         |
| в процентах от общего числа хозяйств                    | -                  | ...    | -       | ...      | 4,1       | ...       | -         |
| в процентах от общего числа хозяйств, имевших поголовье | -                  | ...    | -       | ...      | 33,3      | ...       | -         |
| Поголовье овец и коз, голов                             | -                  | ...    | -       | ...      | 461       | ...       | -         |
| в процентах от общего поголовья                         | -                  | ...    | -       | ...      | 32,1      | ...       | -         |
| в среднем на одно хозяйство, голов                      | -                  | ...    | -       | ...      | 154       | ...       | -         |
| <b>Менделеевский</b>                                    |                    |        |         |          |           |           |           |
| Число хозяйств, единиц                                  | ...                | 5      | 4       | ...      | 5         | ...       | -         |
| в процентах от общего числа хозяйств                    | ...                | 6,4    | 5,1     | ...      | 6,4       | ...       | -         |
| в процентах от общего числа хозяйств, имевших поголовье | ...                | 27,8   | 22,2    | ...      | 27,8      | ...       | -         |
| Поголовье овец и коз, голов                             | ...                | 46     | 90      | ...      | 870       | ...       | -         |
| в процентах от общего поголовья                         | ...                | 2,1    | 4,2     | ...      | 40,3      | ...       | -         |
| в среднем на одно хозяйство, голов                      | ...                | 9      | 23      | ...      | 174       | ...       | -         |
| <b>Мензелинский</b>                                     |                    |        |         |          |           |           |           |
| Число хозяйств, единиц                                  | -                  | ...    | 5       | 7        | -         | ...       | -         |
| в процентах от общего числа хозяйств                    | -                  | ...    | 6,8     | 9,6      | -         | ...       | -         |
| в процентах от общего числа хозяйств, имевших поголовье | -                  | ...    | 29,4    | 41,2     | -         | ...       | -         |
| Поголовье овец и коз, голов                             | -                  | ...    | 82      | 336      | -         | ...       | -         |
| в процентах от общего поголовья                         | -                  | ...    | 10,3    | 42,3     | -         | ...       | -         |
| в среднем на одно хозяйство, голов                      | -                  | ...    | 16      | 48       | -         | ...       | -         |
| <b>Муслиюмовский</b>                                    |                    |        |         |          |           |           |           |
| Число хозяйств, единиц                                  | ...                | -      | -       | ...      | ...       | -         | -         |
| в процентах от общего числа хозяйств                    | ...                | -      | -       | ...      | ...       | -         | -         |
| в процентах от общего числа хозяйств, имевших поголовье | ...                | -      | -       | ...      | ...       | -         | -         |
| Поголовье овец и коз, голов                             | ...                | -      | -       | ...      | ...       | -         | -         |
| в процентах от общего поголовья                         | ...                | -      | -       | ...      | ...       | -         | -         |
| в среднем на одно хозяйство, голов                      | ...                | -      | -       | ...      | ...       | -         | -         |
| <b>Нижнекамский</b>                                     |                    |        |         |          |           |           |           |
| Число хозяйств, единиц                                  | ...                | ...    | ...     | ...      | 6         | ...       | -         |
| в процентах от общего числа хозяйств                    | ...                | ...    | ...     | ...      | 7,7       | ...       | -         |

| поголовье овец и коз, голов:                               |            |             |               |       | Хозяйства,<br>не имевшие<br>поголовья | Итого |
|--|------------|-------------|---------------|-------|---------------------------------------|-------|
|  | 701 - 1000 | 1001 - 2000 | свыше<br>2000 | всего |                                       |       |
| в процентах от общего поголовья                            | -          | -           | -             | 100   | x                                     | 100   |
| в среднем на одно хозяйство, голов                         | -          | -           | -             | 85    | x                                     | 19    |
| <b>Мамадышский</b>   |            |             |               |       |                                       |       |
| Число хозяйств, единиц                                     | -          | -           | -             | 9     | 65                                    | 74    |
| в процентах от общего числа хозяйств                       | -          | -           | -             | 12,2  | 87,8                                  | 100   |
| в процентах от общего числа хозяйств,<br>имевших поголовье | -          | -           | -             | 100   | x                                     | x     |
| Поголовье овец и коз, голов                                | -          | -           | -             | 1438  | x                                     | 1438  |
| в процентах от общего поголовья                            | -          | -           | -             | 100   | x                                     | 100   |
| в среднем на одно хозяйство, голов                         | -          | -           | -             | 160   | x                                     | 19    |
| <b>Менделеевский</b>                                       |            |             |               |       |                                       |       |
| Число хозяйств, единиц                                     | ...        | -           | -             | 18    | 60                                    | 78    |
| в процентах от общего числа хозяйств                       | ...        | -           | -             | 23,1  | 76,9                                  | 100   |
| в процентах от общего числа хозяйств,<br>имевших поголовье | ...        | -           | -             | 100   | x                                     | x     |
| Поголовье овец и коз, голов                                | ...        | -           | -             | 2159  | x                                     | 2159  |
| в процентах от общего поголовья                            | ...        | -           | -             | 100   | x                                     | 100   |
| в среднем на одно хозяйство, голов                         | ...        | -           | -             | 120   | x                                     | 28    |
| <b>Мензелинский</b>  |            |             |               |       |                                       |       |
| Число хозяйств, единиц                                     | -          | -           | -             | 17    | 56                                    | 73    |
| в процентах от общего числа хозяйств                       | -          | -           | -             | 23,3  | 76,7                                  | 100   |
| в процентах от общего числа хозяйств,<br>имевших поголовье | -          | -           | -             | 100   | x                                     | x     |
| Поголовье овец и коз, голов                                | -          | -           | -             | 795   | x                                     | 795   |
| в процентах от общего поголовья                            | -          | -           | -             | 100   | x                                     | 100   |
| в среднем на одно хозяйство, голов                         | -          | -           | -             | 47    | x                                     | 11    |
| <b>Муслиумовский</b>                                       |            |             |               |       |                                       |       |
| Число хозяйств, единиц                                     | -          | -           | -             | 4     | 60                                    | 64    |
| в процентах от общего числа хозяйств                       | -          | -           | -             | 6,3   | 93,8                                  | 100   |
| в процентах от общего числа хозяйств,<br>имевших поголовье | -          | -           | -             | 100   | x                                     | x     |
| Поголовье овец и коз, голов                                | -          | -           | -             | 447   | x                                     | 447   |
| в процентах от общего поголовья                            | -          | -           | -             | 100   | x                                     | 100   |
| в среднем на одно хозяйство, голов                         | -          | -           | -             | 112   | x                                     | 7     |
| <b>Нижнекамский</b>  |            |             |               |       |                                       |       |
| Число хозяйств, единиц                                     | -          | -           | -             | 15    | 63                                    | 78    |
| в процентах от общего числа хозяйств                       | -          | -           | -             | 19,2  | 80,8                                  | 100   |

|   | Хозяйства, имевшие |        |         |          |           |           |           |
|---|--------------------|--------|---------|----------|-----------|-----------|-----------|
|   | до 6               | 6 - 10 | 11 - 30 | 31 - 100 | 101 - 300 | 301 - 500 | 501 - 700 |
| в процентах от общего числа хозяйств, имевших поголовье | ...                | ...    | ...     | ...      | 40,0      | ...       | -         |
| Поголовье овец и коз, голов                             | ...                | ...    | ...     | ...      | 1135      | ...       | -         |
| в процентах от общего поголовья                         | ...                | ...    | ...     | ...      | 69,8      | ...       | -         |
| в среднем на одно хозяйство, голов                      | ...                | ...    | ...     | ...      | 189       | ...       | -         |
| <b>Новошешминский</b>                                   |                    |        |         |          |           |           |           |
| Число хозяйств, единиц                                  | -                  | -      | ...     | 5        | -         | ...       | -         |
| в процентах от общего числа хозяйств                    | -                  | -      | ...     | 11,1     | -         | ...       | -         |
| в процентах от общего числа хозяйств, имевших поголовье | -                  | -      | ...     | 62,5     | -         | ...       | -         |
| Поголовье овец и коз, голов                             | -                  | -      | ...     | 371      | -         | ...       | -         |
| в процентах от общего поголовья                         | -                  | -      | ...     | 20,1     | -         | ...       | -         |
| в среднем на одно хозяйство, голов                      | -                  | -      | ...     | 74       | -         | ...       | -         |
| <b>Нурлатский</b>                                       |                    |        |         |          |           |           |           |
| Число хозяйств, единиц                                  | -                  | ...    | 4       | 6        | 3         | ...       | ...       |
| в процентах от общего числа хозяйств                    | -                  | ...    | 5,6     | 8,3      | 4,2       | ...       | ...       |
| в процентах от общего числа хозяйств, имевших поголовье | -                  | ...    | 25,0    | 37,5     | 18,8      | ...       | ...       |
| Поголовье овец и коз, голов                             | -                  | ...    | 98      | 437      | 540       | ...       | ...       |
| в процентах от общего поголовья                         | -                  | ...    | 5,0     | 22,2     | 27,5      | ...       | ...       |
| в среднем на одно хозяйство, голов                      | -                  | ...    | 25      | 73       | 180       | ...       | ...       |
| <b>Пестречинский</b>                                    |                    |        |         |          |           |           |           |
| Число хозяйств, единиц                                  | 3                  | ...    | 3       | 5        | 3         | ...       | -         |
| в процентах от общего числа хозяйств                    | 4,5                | ...    | 4,5     | 7,5      | 4,5       | ...       | -         |
| в процентах от общего числа хозяйств, имевших поголовье | 18,8               | ...    | 18,8    | 31,3     | 18,8      | ...       | -         |
| Поголовье овец и коз, голов                             | 12                 | ...    | 55      | 340      | 546       | ...       | -         |
| в процентах от общего поголовья                         | 0,9                | ...    | 4,3     | 26,5     | 42,5      | ...       | -         |
| в среднем на одно хозяйство, голов                      | 4                  | ...    | 18      | 68       | 182       | ...       | -         |
| <b>Рыбно-Слободский</b>                                 |                    |        |         |          |           |           |           |
| Число хозяйств, единиц                                  | -                  | -      | 3       | ...      | ...       | -         | ...       |
| в процентах от общего числа хозяйств                    | -                  | -      | 3,7     | ...      | ...       | -         | ...       |
| в процентах от общего числа хозяйств, имевших поголовье | -                  | -      | 42,9    | ...      | ...       | -         | ...       |
| Поголовье овец и коз, голов                             | -                  | -      | 57      | ...      | ...       | -         | ...       |
| в процентах от общего поголовья                         | -                  | -      | 5,7     | ...      | ...       | -         | ...       |

| поголовье овец и коз, голов:                               |            |             |               |       | Хозяйства,<br>не имевшие<br>поголовья | Итого |
|--|------------|-------------|---------------|-------|---------------------------------------|-------|
|  | 701 - 1000 | 1001 - 2000 | свыше<br>2000 | всего |                                       |       |
| в процентах от общего числа хозяйств,<br>имевших поголовье | -          | -           | -             | 100   | x                                     | x     |
| Поголовье овец и коз, голов                                | -          | -           | -             | 1626  | x                                     | 1626  |
| в процентах от общего поголовья                            | -          | -           | -             | 100   | x                                     | 100   |
| в среднем на одно хозяйство, голов                         | -          | -           | -             | 108   | x                                     | 21    |
| <b>Новошешминский</b>                                      |            |             |               |       |                                       |       |
| Число хозяйств, единиц                                     | -          | ...         | -             | 8     | 37                                    | 45    |
| в процентах от общего числа хозяйств                       | -          | ...         | -             | 17,8  | 82,2                                  | 100   |
| в процентах от общего числа хозяйств,<br>имевших поголовье | -          | ...         | -             | 100   | x                                     | x     |
| Поголовье овец и коз, голов                                | -          | ...         | -             | 1850  | x                                     | 1850  |
| в процентах от общего поголовья                            | -          | ...         | -             | 100   | x                                     | 100   |
| в среднем на одно хозяйство, голов                         | -          | ...         | -             | 231   | x                                     | 41    |
| <b>Нурлатский</b>  |            |             |               |       |                                       |       |
| Число хозяйств, единиц                                     | -          | -           | -             | 16    | 56                                    | 72    |
| в процентах от общего числа хозяйств                       | -          | -           | -             | 22,2  | 77,8                                  | 100   |
| в процентах от общего числа хозяйств,<br>имевших поголовье | -          | -           | -             | 100   | x                                     | x     |
| Поголовье овец и коз, голов                                | -          | -           | -             | 1966  | x                                     | 1966  |
| в процентах от общего поголовья                            | -          | -           | -             | 100   | x                                     | 100   |
| в среднем на одно хозяйство, голов                         | -          | -           | -             | 123   | x                                     | 27    |
| <b>Пестречинский</b>                                       |            |             |               |       |                                       |       |
| Число хозяйств, единиц                                     | -          | -           | -             | 16    | 51                                    | 67    |
| в процентах от общего числа хозяйств                       | -          | -           | -             | 23,9  | 76,1                                  | 100   |
| в процентах от общего числа хозяйств,<br>имевших поголовье | -          | -           | -             | 100   | x                                     | x     |
| Поголовье овец и коз, голов                                | -          | -           | -             | 1285  | x                                     | 1285  |
| в процентах от общего поголовья                            | -          | -           | -             | 100   | x                                     | 100   |
| в среднем на одно хозяйство, голов                         | -          | -           | -             | 80    | x                                     | 19    |
| <b>Рыбно-Слободский</b>                                    |            |             |               |       |                                       |       |
| Число хозяйств, единиц                                     | -          | -           | -             | 7     | 75                                    | 82    |
| в процентах от общего числа хозяйств                       | -          | -           | -             | 8,5   | 91,5                                  | 100   |
| в процентах от общего числа хозяйств,<br>имевших поголовье | -          | -           | -             | 100   | x                                     | x     |
| Поголовье овец и коз, голов                                | -          | -           | -             | 1002  | x                                     | 1002  |
| в процентах от общего поголовья                            | -          | -           | -             | 100   | x                                     | 100   |

|   | Хозяйства, имевшие |        |         |          |           |           |           |
|---|--------------------|--------|---------|----------|-----------|-----------|-----------|
|   | до 6               | 6 - 10 | 11 - 30 | 31 - 100 | 101 - 300 | 301 - 500 | 501 - 700 |
| в среднем на одно хозяйство, голов                      | -                  | -      | 19      | ...      | ...       | -         | ...       |
| <b>Сабинский</b>  |                    |        |         |          |           |           |           |
| Число хозяйств, единиц                                  | -                  | ...    | ...     | 5        | 3         | ...       | -         |
| в процентах от общего числа хозяйств                    | -                  | ...    | ...     | 5,6      | 3,3       | ...       | -         |
| в процентах от общего числа хозяйств, имевших поголовье | -                  | ...    | ...     | 41,7     | 25,0      | ...       | -         |
| Поголовье овец и коз, голов                             | -                  | ...    | ...     | 367      | 326       | ...       | -         |
| в процентах от общего поголовья                         | -                  | ...    | ...     | 23,8     | 21,2      | ...       | -         |
| в среднем на одно хозяйство, голов                      | -                  | ...    | ...     | 73       | 109       | ...       | -         |
| <b>Сармановский</b>                                     |                    |        |         |          |           |           |           |
| Число хозяйств, единиц                                  | -                  | -      | 3       | 6        | ...       | ...       | -         |
| в процентах от общего числа хозяйств                    | -                  | -      | 3,6     | 7,1      | ...       | ...       | -         |
| в процентах от общего числа хозяйств, имевших поголовье | -                  | -      | 25,0    | 50,0     | ...       | ...       | -         |
| Поголовье овец и коз, голов                             | -                  | -      | 64      | 415      | ...       | ...       | -         |
| в процентах от общего поголовья                         | -                  | -      | 4,8     | 31,0     | ...       | ...       | -         |
| в среднем на одно хозяйство, голов                      | -                  | -      | 21      | 69       | ...       | ...       | -         |
| <b>Ютазинский</b>                                       |                    |        |         |          |           |           |           |
| Число хозяйств, единиц                                  | -                  | ...    | -       | ...      | ...       | -         | -         |
| в процентах от общего числа хозяйств                    | -                  | ...    | -       | ...      | ...       | -         | -         |
| в процентах от общего числа хозяйств, имевших поголовье | -                  | ...    | -       | ...      | ...       | -         | -         |
| Поголовье овец и коз, голов                             | -                  | ...    | -       | ...      | ...       | -         | -         |
| в процентах от общего поголовья                         | -                  | ...    | -       | ...      | ...       | -         | -         |
| в среднем на одно хозяйство, голов                      | -                  | ...    | -       | ...      | ...       | -         | -         |
| <b>Тетюшский</b>  |                    |        |         |          |           |           |           |
| Число хозяйств, единиц                                  | ...                | ...    | 4       | 3        | ...       | -         | -         |
| в процентах от общего числа хозяйств                    | ...                | ...    | 4,5     | 3,4      | ...       | -         | -         |
| в процентах от общего числа хозяйств, имевших поголовье | ...                | ...    | 36,4    | 27,3     | ...       | -         | -         |
| Поголовье овец и коз, голов                             | ...                | ...    | 86      | 211      | ...       | -         | -         |
| в процентах от общего поголовья                         | ...                | ...    | 14,4    | 35,3     | ...       | -         | -         |
| в среднем на одно хозяйство, голов                      | ...                | ...    | 22      | 70       | ...       | -         | -         |
| <b>Тюлячинский</b>                                      |                    |        |         |          |           |           |           |
| Число хозяйств, единиц                                  | -                  | -      | -       | ...      | 3         | ...       | -         |

| поголовье овец и коз, голов:                               |            |             |               |       | Хозяйства,<br>не имевшие<br>поголовья | Итого |
|--|------------|-------------|---------------|-------|---------------------------------------|-------|
|  | 701 - 1000 | 1001 - 2000 | свыше<br>2000 | всего |                                       |       |
| в среднем на одно хозяйство, голов                         | -          | -           | -             | 143   | x                                     | 12    |
| <b>Сабинский</b>   |            |             |               |       |                                       |       |
| Число хозяйств, единиц                                     | -          | -           | -             | 12    | 78                                    | 90    |
| в процентах от общего числа хозяйств                       | -          | -           | -             | 13,3  | 86,7                                  | 100   |
| в процентах от общего числа хозяйств,<br>имевших поголовье | -          | -           | -             | 100   | x                                     | x     |
| Поголовье овец и коз, голов                                | -          | -           | -             | 1539  | x                                     | 1539  |
| в процентах от общего поголовья                            | -          | -           | -             | 100   | x                                     | 100   |
| в среднем на одно хозяйство, голов                         | -          | -           | -             | 128   | x                                     | 17    |
| <b>Сармановский</b>  |            |             |               |       |                                       |       |
| Число хозяйств, единиц                                     | -          | -           | -             | 12    | 72                                    | 84    |
| в процентах от общего числа хозяйств                       | -          | -           | -             | 14,3  | 85,7                                  | 100   |
| в процентах от общего числа хозяйств,<br>имевших поголовье | -          | -           | -             | 100   | x                                     | x     |
| Поголовье овец и коз, голов                                | -          | -           | -             | 1340  | x                                     | 1340  |
| в процентах от общего поголовья                            | -          | -           | -             | 100   | x                                     | 100   |
| в среднем на одно хозяйство, голов                         | -          | -           | -             | 112   | x                                     | 16    |
| <b>Ютазинский</b>  |            |             |               |       |                                       |       |
| Число хозяйств, единиц                                     | -          | -           | -             | 4     | 46                                    | 50    |
| в процентах от общего числа хозяйств                       | -          | -           | -             | 8,0   | 92,0                                  | 100   |
| в процентах от общего числа хозяйств,<br>имевших поголовье | -          | -           | -             | 100   | x                                     | x     |
| Поголовье овец и коз, голов                                | -          | -           | -             | 420   | x                                     | 420   |
| в процентах от общего поголовья                            | -          | -           | -             | 100   | x                                     | 100   |
| в среднем на одно хозяйство, голов                         | -          | -           | -             | 105   | x                                     | 8     |
| <b>Тетюшский</b>   |            |             |               |       |                                       |       |
| Число хозяйств, единиц                                     | -          | -           | -             | 11    | 78                                    | 89    |
| в процентах от общего числа хозяйств                       | -          | -           | -             | 12,4  | 87,6                                  | 100   |
| в процентах от общего числа хозяйств,<br>имевших поголовье | -          | -           | -             | 100   | x                                     | x     |
| Поголовье овец и коз, голов                                | -          | -           | -             | 598   | x                                     | 598   |
| в процентах от общего поголовья                            | -          | -           | -             | 100   | x                                     | 100   |
| в среднем на одно хозяйство, голов                         | -          | -           | -             | 54    | x                                     | 7     |
| <b>Тюлячинский</b>   |            |             |               |       |                                       |       |
| Число хозяйств, единиц                                     | -          | -           | -             | 8     | 33                                    | 41    |

|   | Хозяйства, имевшие |        |         |          |           |           |           |
|---|--------------------|--------|---------|----------|-----------|-----------|-----------|
|   | до 6               | 6 - 10 | 11 - 30 | 31 - 100 | 101 - 300 | 301 - 500 | 501 - 700 |
| в процентах от общего числа хозяйств                    | -                  | -      | -       | ...      | 7,3       | ...       | -         |
| в процентах от общего числа хозяйств, имевших поголовье | -                  | -      | -       | ...      | 37,5      | ...       | -         |
| Поголовье овец и коз, голов                             | -                  | -      | -       | ...      | 486       | ...       | -         |
| в процентах от общего поголовья                         | -                  | -      | -       | ...      | 36,0      | ...       | -         |
| в среднем на одно хозяйство, голов                      | -                  | -      | -       | ...      | 162       | ...       | -         |
| <b>Тукаевский</b>                                       |                    |        |         |          |           |           |           |
| Число хозяйств, единиц                                  | ...                | -      | 6       | 6        | ...       | -         | -         |
| в процентах от общего числа хозяйств                    | ...                | -      | 4,8     | 4,8      | ...       | -         | -         |
| в процентах от общего числа хозяйств, имевших поголовье | ...                | -      | 37,5    | 37,5     | ...       | -         | -         |
| Поголовье овец и коз, голов                             | ...                | -      | 135     | 282      | ...       | -         | -         |
| в процентах от общего поголовья                         | ...                | -      | 7,9     | 16,5     | ...       | -         | -         |
| в среднем на одно хозяйство, голов                      | ...                | -      | 23      | 47       | ...       | -         | -         |
| <b>Черемшанский</b>                                     |                    |        |         |          |           |           |           |
| Число хозяйств, единиц                                  | -                  | -      | ...     | ...      | ...       | -         | -         |
| в процентах от общего числа хозяйств                    | -                  | -      | ...     | ...      | ...       | -         | -         |
| в процентах от общего числа хозяйств, имевших поголовье | -                  | -      | ...     | ...      | ...       | -         | -         |
| Поголовье овец и коз, голов                             | -                  | -      | ...     | ...      | ...       | -         | -         |
| в процентах от общего поголовья                         | -                  | -      | ...     | ...      | ...       | -         | -         |
| в среднем на одно хозяйство, голов                      | -                  | -      | ...     | ...      | ...       | -         | -         |
| <b>Чистопольский</b>                                    |                    |        |         |          |           |           |           |
| Число хозяйств, единиц                                  | -                  | ...    | 3       | ...      | ...       | -         | -         |
| в процентах от общего числа хозяйств                    | -                  | ...    | 4,0     | ...      | ...       | -         | -         |
| в процентах от общего числа хозяйств, имевших поголовье | -                  | ...    | 37,5    | ...      | ...       | -         | -         |
| Поголовье овец и коз, голов                             | -                  | ...    | 58      | ...      | ...       | -         | -         |
| в процентах от общего поголовья                         | -                  | ...    | 13,6    | ...      | ...       | -         | -         |
| в среднем на одно хозяйство, голов                      | -                  | ...    | 19      | ...      | ...       | -         | -         |
| <b>городские округа:</b>                                |                    |        |         |          |           |           |           |
| <b>Казань</b>   |                    |        |         |          |           |           |           |
| Число хозяйств, единиц                                  | -                  | -      | -       | -        | ...       | -         | -         |
| в процентах от общего числа хозяйств                    | -                  | -      | -       | -        | ...       | -         | -         |
| в процентах от общего числа хозяйств, имевших поголовье | -                  | -      | -       | -        | ...       | -         | -         |



| поголовье овец и коз, голов:                               |            |             |               |       | Хозяйства,<br>не имевшие<br>поголовья | Итого |
|--|------------|-------------|---------------|-------|---------------------------------------|-------|
|  | 701 - 1000 | 1001 - 2000 | свыше<br>2000 | всего |                                       |       |
| в процентах от общего числа хозяйств                       | -          | -           | -             | 19,5  | 80,5                                  | 100   |
| в процентах от общего числа хозяйств,<br>имевших поголовье | -          | -           | -             | 100   | x                                     | x     |
| Поголовье овец и коз, голов                                | -          | -           | -             | 1351  | x                                     | 1351  |
| в процентах от общего поголовья                            | -          | -           | -             | 100   | x                                     | 100   |
| в среднем на одно хозяйство, голов                         | -          | -           | -             | 169   | x                                     | 33    |
| <b>Тукаевский</b>  |            |             |               |       |                                       |       |
| Число хозяйств, единиц                                     | ...        | -           | -             | 16    | 108                                   | 124   |
| в процентах от общего числа хозяйств                       | ...        | -           | -             | 12,9  | 87,1                                  | 100   |
| в процентах от общего числа хозяйств,<br>имевших поголовье | ...        | -           | -             | 100   | x                                     | x     |
| Поголовье овец и коз, голов                                | ...        | -           | -             | 1706  | x                                     | 1706  |
| в процентах от общего поголовья                            | ...        | -           | -             | 100   | x                                     | 100   |
| в среднем на одно хозяйство, голов                         | ...        | -           | -             | 107   | x                                     | 14    |
| <b>Черемшанский</b>  |            |             |               |       |                                       |       |
| Число хозяйств, единиц                                     | -          | -           | -             | 5     | 36                                    | 41    |
| в процентах от общего числа хозяйств                       | -          | -           | -             | 12,2  | 87,8                                  | 100   |
| в процентах от общего числа хозяйств,<br>имевших поголовье | -          | -           | -             | 100   | x                                     | x     |
| Поголовье овец и коз, голов                                | -          | -           | -             | 566   | x                                     | 566   |
| в процентах от общего поголовья                            | -          | -           | -             | 100   | x                                     | 100   |
| в среднем на одно хозяйство, голов                         | -          | -           | -             | 113   | x                                     | 14    |
| <b>Чистопольский</b>                                       |            |             |               |       |                                       |       |
| Число хозяйств, единиц                                     | -          | -           | -             | 8     | 67                                    | 75    |
| в процентах от общего числа хозяйств                       | -          | -           | -             | 10,7  | 89,3                                  | 100   |
| в процентах от общего числа хозяйств,<br>имевших поголовье | -          | -           | -             | 100   | x                                     | x     |
| Поголовье овец и коз, голов                                | -          | -           | -             | 427   | x                                     | 427   |
| в процентах от общего поголовья                            | -          | -           | -             | 100   | x                                     | 100   |
| в среднем на одно хозяйство, голов                         | -          | -           | -             | 53    | x                                     | 6     |
| <b>городские округа:</b>                                   |            |             |               |       |                                       |       |
| <b>Казань</b>  |            |             |               |       |                                       |       |
| Число хозяйств, единиц                                     | -          | -           | -             | ...   | ...                                   | ...   |
| в процентах от общего числа хозяйств                       | -          | -           | -             | ...   | ...                                   | ...   |
| в процентах от общего числа хозяйств,<br>имевших поголовье | -          | -           | -             | ...   | x                                     | x     |

|   | Хозяйства, имевшие |        |         |          |           |           |           |
|---|--------------------|--------|---------|----------|-----------|-----------|-----------|
|   | до 6               | 6 - 10 | 11 - 30 | 31 - 100 | 101 - 300 | 301 - 500 | 501 - 700 |
| Поголовье овец и коз, голов                             | -                  | -      | -       | -        | ...       | -         | -         |
| в процентах от общего поголовья                         | -                  | -      | -       | -        | ...       | -         | -         |
| в среднем на одно хозяйство, голов                      | -                  | -      | -       | -        | ...       | -         | -         |
| <b>Набережные Челны</b>                                 |                    |        |         |          |           |           |           |
| Число хозяйств, единиц                                  | -                  | -      | -       | -        | -         | -         | -         |
| в процентах от общего числа хозяйств                    | -                  | -      | -       | -        | -         | -         | -         |
| в процентах от общего числа хозяйств, имевших поголовье | -                  | -      | -       | -        | -         | -         | -         |
| Поголовье овец и коз, голов                             | -                  | -      | -       | -        | -         | -         | -         |
| в процентах от общего поголовья                         | -                  | -      | -       | -        | -         | -         | -         |
| в среднем на одно хозяйство, голов                      | -                  | -      | -       | -        | -         | -         | -         |

| поголовье овец и коз, голов:                               |            |             |               |       | Хозяйства,<br>не имевшие<br>поголовья | Итого |
|--|------------|-------------|---------------|-------|---------------------------------------|-------|
|  | 701 - 1000 | 1001 - 2000 | свыше<br>2000 | всего |                                       |       |
| Поголовье овец и коз, голов                                | -          | -           | -             | ...   | X                                     | ...   |
| в процентах от общего поголовья                            | -          | -           | -             | ...   | X                                     | ...   |
| в среднем на одно хозяйство, голов                         | -          | -           | -             | ...   | X                                     | ...   |
| <b>Набережные Челны</b>                                    |            |             |               |       |                                       |       |
| Число хозяйств, единиц                                     | -          | -           | -             | -     | ...                                   | ...   |
| в процентах от общего числа хозяйств                       | -          | -           | -             | -     | ...                                   | ...   |
| в процентах от общего числа хозяйств,<br>имевших поголовье | -          | -           | -             | -     | X                                     | X     |
| Поголовье овец и коз, голов                                | -          | -           | -             | -     | X                                     | -     |
| в процентах от общего поголовья                            | -          | -           | -             | -     | X                                     | -     |
| в среднем на одно хозяйство, голов                         | -          | -           | -             | -     | X                                     | -     |

**138. ГРУППИРОВКА КРЕСТЬЯНСКИХ (ФЕРМЕРСКИХ) ХОЗЯЙСТВ**

(на 1 июля 2016 года)

|   | Хозяйства, имевшие |       |        |         |          |           |
|---|--------------------|-------|--------|---------|----------|-----------|
|   | до 11              | 11-50 | 51-100 | 101-300 | 301-1000 | 1001-3000 |
| <b>РЕСПУБЛИКА ТАТАРСТАН</b>                             |                    |       |        |         |          |           |
| Число хозяйств, единиц                                  | 13                 | 94    | 37     | 29      | 29       | 21        |
| в процентах от общего числа хозяйств                    | 0,5                | 3,4   | 1,3    | 1,0     | 1,0      | 0,8       |
| в процентах от общего числа хозяйств, имевших поголовье | 4,8                | 34,7  | 13,7   | 10,7    | 10,7     | 7,7       |
| Поголовье птицы, голов                                  | 101                | 2863  | 3060   | 5809    | 22450    | 38492     |
| в процентах от общего поголовья                         | 0,0                | 0,2   | 0,2    | 0,5     | 1,8      | 3,1       |
| в среднем на одно хозяйство, голов                      | 8                  | 30    | 83     | 200     | 774      | 1833      |
| <b>муниципальные районы:</b>                            |                    |       |        |         |          |           |
| <b>Агрызский</b>  |                    |       |        |         |          |           |
| Число хозяйств, единиц                                  | ...                | 14    | -      | -       | ...      | -         |
| в процентах от общего числа хозяйств                    | ...                | 29,8  | -      | -       | ...      | -         |
| в процентах от общего числа хозяйств, имевших поголовье | ...                | 87,5  | -      | -       | ...      | -         |
| Поголовье птицы, голов                                  | ...                | 445   | -      | -       | ...      | -         |
| в процентах от общего поголовья                         | ...                | 30,6  | -      | -       | ...      | -         |
| в среднем на одно хозяйство, голов                      | ...                | 32    | -      | -       | ...      | -         |
| <b>Азнакаевский</b>                                     |                    |       |        |         |          |           |
| Число хозяйств, единиц                                  | -                  | -     | ...    | ...     | ...      | -         |
| в процентах от общего числа хозяйств                    | -                  | -     | ...    | ...     | ...      | -         |
| в процентах от общего числа хозяйств, имевших поголовье | -                  | -     | ...    | ...     | ...      | -         |
| Поголовье птицы, голов                                  | -                  | -     | ...    | ...     | ...      | -         |
| в процентах от общего поголовья                         | -                  | -     | ...    | ...     | ...      | -         |
| в среднем на одно хозяйство, голов                      | -                  | -     | ...    | ...     | ...      | -         |
| <b>Аксубаевский</b>                                     |                    |       |        |         |          |           |
| Число хозяйств, единиц                                  | -                  | 6     | 5      | ...     | ...      | -         |
| в процентах от общего числа хозяйств                    | -                  | 13,6  | 11,4   | ...     | ...      | -         |
| в процентах от общего числа хозяйств, имевших поголовье | -                  | 40,0  | 33,3   | ...     | ...      | -         |
| Поголовье птицы, голов                                  | -                  | 176   | 345    | ...     | ...      | -         |
| в процентах от общего поголовья                         | -                  | 2,8   | 5,5    | ...     | ...      | -         |
| в среднем на одно хозяйство, голов                      | -                  | 29    | 69     | ...     | ...      | -         |
| <b>Актанышский</b>                                      |                    |       |        |         |          |           |
| Число хозяйств, единиц                                  | 3                  | 4     | ...    | ...     | ...      | ...       |

**И ИНДИВИДУАЛЬНЫХ ПРЕДПРИНИМАТЕЛЕЙ ПО ПОГОЛОВЬЮ ПТИЦЫ**

| поголовье птицы, голов:                                    |                |                 |                |         | Хозяйства,<br>не<br>имевшие<br>поголовья | Итого   |
|--|----------------|-----------------|----------------|---------|--|---------|
|  | 3001-<br>10000 | 10001-<br>20000 | свыше<br>20000 | всего   |  |         |
| <b>РЕСПУБЛИКА ТАТАРСТАН</b>                                |                |                 |                |         |  |         |
| Число хозяйств, единиц                                     | 24             | 9               | 15             | 271     | 2527                                     | 2798    |
| в процентах от общего числа хозяйств                       | 0,9            | 0,3             | 0,5            | 9,7     | 90,3                                     | 100     |
| в процентах от общего числа хозяйств,<br>имевших поголовье | 8,9            | 3,3             | 5,5            | 100     | x  | x       |
| Поголовье птицы, голов                                     | 131750         | 130790          | 914890         | 1250205 | x  | 1250205 |
| в процентах от общего поголовья                            | 10,5           | 10,5            | 73,2           | 100     | x  | 100     |
| в среднем на одно хозяйство, голов                         | 5490           | 14532           | 60993          | 4613    | x  | 447     |
| <b>муниципальные районы:</b>                               |                |                 |                |         |  |         |
| <b>Агрызский</b>   |                |                 |                |         |  |         |
| Число хозяйств, единиц                                     | -              | -               | -              | 16      | 31                                       | 47      |
| в процентах от общего числа хозяйств                       | -              | -               | -              | 34,0    | 66,0                                     | 100     |
| в процентах от общего числа хозяйств,<br>имевших поголовье | -              | -               | -              | 100     | x  | x       |
| Поголовье птицы, голов                                     | -              | -               | -              | 1455    | x  | 1455    |
| в процентах от общего поголовья                            | -              | -               | -              | 100     | x  | 100     |
| в среднем на одно хозяйство, голов                         | -              | -               | -              | 91      | x  | 31      |
| <b>Азнакаевский</b>  |                |                 |                |         |  |         |
| Число хозяйств, единиц                                     | ...            | ...             | -              | 5       | 102                                      | 107     |
| в процентах от общего числа хозяйств                       | ...            | ...             | -              | 4,7     | 95,3                                     | 100     |
| в процентах от общего числа хозяйств,<br>имевших поголовье | ...            | ...             | -              | 100     | x  | x       |
| Поголовье птицы, голов                                     | ...            | ...             | -              | 19930   | x  | 19930   |
| в процентах от общего поголовья                            | ...            | ...             | -              | 100     | x  | 100     |
| в среднем на одно хозяйство, голов                         | ...            | ...             | -              | 3986    | x  | 186     |
| <b>Аксубаевский</b>  |                |                 |                |         |  |         |
| Число хозяйств, единиц                                     | ...            | -               | -              | 15      | 29                                       | 44      |
| в процентах от общего числа хозяйств                       | ...            | -               | -              | 34,1    | 65,9                                     | 100     |
| в процентах от общего числа хозяйств,<br>имевших поголовье | ...            | -               | -              | 100     | x  | x       |
| Поголовье птицы, голов                                     | ...            | -               | -              | 6321    | x  | 6321    |
| в процентах от общего поголовья                            | ...            | -               | -              | 100     | x  | 100     |
| в среднем на одно хозяйство, голов                         | ...            | -               | -              | 421     | x  | 144     |
| <b>Актанышский</b>   |                |                 |                |         |  |         |
| Число хозяйств, единиц                                     | 4              | -               | ...            | 17      | 58                                       | 75      |

|   | Хозяйства, имевшие |       |        |         |          |           |
|---|--------------------|-------|--------|---------|----------|-----------|
|   | до 11              | 11-50 | 51-100 | 101-300 | 301-1000 | 1001-3000 |
| в процентах от общего числа хозяйств                    | 4,0                | 5,3   | ...    | ...     | ...      | ...       |
| в процентах от общего числа хозяйств, имевших поголовье | 17,6               | 23,5  | ...    | ...     | ...      | ...       |
| Поголовье птицы, голов                                  | 21                 | 130   | ...    | ...     | ...      | ...       |
| в процентах от общего поголовья                         | 0,0                | 0,2   | ...    | ...     | ...      | ...       |
| в среднем на одно хозяйство, голов                      | 7                  | 33    | ...    | ...     | ...      | ...       |
| <b>Алексеевский</b>                                     |                    |       |        |         |          |           |
| Число хозяйств, единиц                                  | -                  | -     | -      | -       | ...      | -         |
| в процентах от общего числа хозяйств                    | -                  | -     | -      | -       | ...      | -         |
| в процентах от общего числа хозяйств, имевших поголовье | -                  | -     | -      | -       | ...      | -         |
| Поголовье птицы, голов                                  | -                  | -     | -      | -       | ...      | -         |
| в процентах от общего поголовья                         | -                  | -     | -      | -       | ...      | -         |
| в среднем на одно хозяйство, голов                      | -                  | -     | -      | -       | ...      | -         |
| <b>Алькеевский</b>                                      |                    |       |        |         |          |           |
| Число хозяйств, единиц                                  | -                  | -     | ...    | -       | -        | -         |
| в процентах от общего числа хозяйств                    | -                  | -     | ...    | -       | -        | -         |
| в процентах от общего числа хозяйств, имевших поголовье | -                  | -     | ...    | -       | -        | -         |
| Поголовье птицы, голов                                  | -                  | -     | ...    | -       | -        | -         |
| в процентах от общего поголовья                         | -                  | -     | ...    | -       | -        | -         |
| в среднем на одно хозяйство, голов                      | -                  | -     | ...    | -       | -        | -         |
| <b>Альметьевский</b>                                    |                    |       |        |         |          |           |
| Число хозяйств, единиц                                  | -                  | -     | -      | -       | ...      | -         |
| в процентах от общего числа хозяйств                    | -                  | -     | -      | -       | ...      | -         |
| в процентах от общего числа хозяйств, имевших поголовье | -                  | -     | -      | -       | ...      | -         |
| Поголовье птицы, голов                                  | -                  | -     | -      | -       | ...      | -         |
| в процентах от общего поголовья                         | -                  | -     | -      | -       | ...      | -         |
| в среднем на одно хозяйство, голов                      | -                  | -     | -      | -       | ...      | -         |
| <b>Апастовский</b>                                      |                    |       |        |         |          |           |
| Число хозяйств, единиц                                  | -                  | -     | -      | ...     | -        | -         |
| в процентах от общего числа хозяйств                    | -                  | -     | -      | ...     | -        | -         |
| в процентах от общего числа хозяйств, имевших поголовье | -                  | -     | -      | ...     | -        | -         |
| Поголовье птицы, голов                                  | -                  | -     | -      | ...     | -        | -         |
| в процентах от общего поголовья                         | -                  | -     | -      | ...     | -        | -         |

| поголовье птицы, голов:                                    |                |                 |                |       | Хозяйства,<br>не<br>имевшие<br>поголовья | Итого |
|--|----------------|-----------------|----------------|-------|--|-------|
|  | 3001-<br>10000 | 10001-<br>20000 | свыше<br>20000 | всего |  |       |
| в процентах от общего числа хозяйств                       | 5,3            | -               | ...            | 22,7  | 77,3                                     | 100   |
| в процентах от общего числа хозяйств,<br>имевших поголовье | 23,5           | -               | ...            | 100   | x  | x     |
| Поголовье птицы, голов                                     | 15000          | -               | ...            | 52511 | x  | 52511 |
| в процентах от общего поголовья                            | 28,6           | -               | ...            | 100   | x  | 100   |
| в среднем на одно хозяйство, голов                         | 3750           | -               | ...            | 3089  | x  | 700   |
| <b>Алексеевский</b>  |                |                 |                |       |  |       |
| Число хозяйств, единиц                                     | -              | -               | ...            | ...   | 61                                       | 63    |
| в процентах от общего числа хозяйств                       | -              | -               | ...            | ...   | 96,8                                     | 100   |
| в процентах от общего числа хозяйств,<br>имевших поголовье | -              | -               | ...            | ...   | x  | x     |
| Поголовье птицы, голов                                     | -              | -               | ...            | ...   | x  | ...   |
| в процентах от общего поголовья                            | -              | -               | ...            | ...   | x  | ...   |
| в среднем на одно хозяйство, голов                         | -              | -               | ...            | ...   | x  | ...   |
| <b>Алькеевский</b>   |                |                 |                |       |  |       |
| Число хозяйств, единиц                                     | -              | -               | -              | ...   | 45                                       | 46    |
| в процентах от общего числа хозяйств                       | -              | -               | -              | ...   | 97,8                                     | 100   |
| в процентах от общего числа хозяйств,<br>имевших поголовье | -              | -               | -              | ...   | x  | x     |
| Поголовье птицы, голов                                     | -              | -               | -              | ...   | x  | ...   |
| в процентах от общего поголовья                            | -              | -               | -              | ...   | x  | ...   |
| в среднем на одно хозяйство, голов                         | -              | -               | -              | ...   | x  | ...   |
| <b>Альметьевский</b>                                       |                |                 |                |       |  |       |
| Число хозяйств, единиц                                     | -              | -               | -              | ...   | 73                                       | 74    |
| в процентах от общего числа хозяйств                       | -              | -               | -              | ...   | 98,6                                     | 100   |
| в процентах от общего числа хозяйств,<br>имевших поголовье | -              | -               | -              | ...   | x  | x     |
| Поголовье птицы, голов                                     | -              | -               | -              | ...   | x  | ...   |
| в процентах от общего поголовья                            | -              | -               | -              | ...   | x  | ...   |
| в среднем на одно хозяйство, голов                         | -              | -               | -              | ...   | x  | ...   |
| <b>Апастовский</b>   |                |                 |                |       |  |       |
| Число хозяйств, единиц                                     | -              | -               | -              | ...   | 27                                       | 28    |
| в процентах от общего числа хозяйств                       | -              | -               | -              | ...   | 96,4                                     | 100   |
| в процентах от общего числа хозяйств,<br>имевших поголовье | -              | -               | -              | ...   | x  | x     |
| Поголовье птицы, голов                                     | -              | -               | -              | ...   | x  | ...   |
| в процентах от общего поголовья                            | -              | -               | -              | ...   | x  | ...   |

|   | Хозяйства, имевшие |       |        |         |          |           |
|---|--------------------|-------|--------|---------|----------|-----------|
|   | до 11              | 11-50 | 51-100 | 101-300 | 301-1000 | 1001-3000 |
| в среднем на одно хозяйство, голов                      | -                  | -     | -      | ...     | -        | -         |
| <b>Арский</b>   |                    |       |        |         |          |           |
| Число хозяйств, единиц                                  | -                  | -     | -      | -       | ...      | -         |
| в процентах от общего числа хозяйств                    | -                  | -     | -      | -       | ...      | -         |
| в процентах от общего числа хозяйств, имевших поголовье | -                  | -     | -      | -       | ...      | -         |
| Поголовье птицы, голов                                  | -                  | -     | -      | -       | ...      | -         |
| в процентах от общего поголовья                         | -                  | -     | -      | -       | ...      | -         |
| в среднем на одно хозяйство, голов                      | -                  | -     | -      | -       | ...      | -         |
| <b>Атнинский</b>  |                    |       |        |         |          |           |
| Число хозяйств, единиц                                  | -                  | -     | ...    | -       | ...      | ...       |
| в процентах от общего числа хозяйств                    | -                  | -     | ...    | -       | ...      | ...       |
| в процентах от общего числа хозяйств, имевших поголовье | -                  | -     | ...    | -       | ...      | ...       |
| Поголовье птицы, голов                                  | -                  | -     | ...    | -       | ...      | ...       |
| в процентах от общего поголовья                         | -                  | -     | ...    | -       | ...      | ...       |
| в среднем на одно хозяйство, голов                      | -                  | -     | ...    | -       | ...      | ...       |
| <b>Бавлинский</b>                                       |                    |       |        |         |          |           |
| Число хозяйств, единиц                                  | -                  | -     | -      | -       | -        | -         |
| в процентах от общего числа хозяйств                    | -                  | -     | -      | -       | -        | -         |
| в процентах от общего числа хозяйств, имевших поголовье | -                  | -     | -      | -       | -        | -         |
| Поголовье птицы, голов                                  | -                  | -     | -      | -       | -        | -         |
| в процентах от общего поголовья                         | -                  | -     | -      | -       | -        | -         |
| в среднем на одно хозяйство, голов                      | -                  | -     | -      | -       | -        | -         |
| <b>Балтасинский</b>                                     |                    |       |        |         |          |           |
| Число хозяйств, единиц                                  | -                  | -     | -      | -       | -        | ...       |
| в процентах от общего числа хозяйств                    | -                  | -     | -      | -       | -        | ...       |
| в процентах от общего числа хозяйств, имевших поголовье | -                  | -     | -      | -       | -        | ...       |
| Поголовье птицы, голов                                  | -                  | -     | -      | -       | -        | ...       |
| в процентах от общего поголовья                         | -                  | -     | -      | -       | -        | ...       |
| в среднем на одно хозяйство, голов                      | -                  | -     | -      | -       | -        | ...       |
| <b>Бугульминский</b>                                    |                    |       |        |         |          |           |
| Число хозяйств, единиц                                  | -                  | 9     | ...    | ...     | ...      | -         |
| в процентах от общего числа хозяйств                    | -                  | 10,6  | ...    | ...     | ...      | -         |



| поголовье птицы, голов:                                    |                |                 |                |       | Хозяйства,<br>не<br>имевшие<br>поголовья | Итого |
|--|----------------|-----------------|----------------|-------|--|-------|
|  | 3001-<br>10000 | 10001-<br>20000 | свыше<br>20000 | всево |  |       |
| в среднем на одно хозяйство, голов                         | -              | -               | -              | ...   | x  | ...   |
| <b>Арский</b>  |                |                 |                |       |  |       |
| Число хозяйств, единиц                                     | -              | ...             | -              | ...   | 79                                       | 81    |
| в процентах от общего числа хозяйств                       | -              | ...             | -              | ...   | 97,5                                     | 100   |
| в процентах от общего числа хозяйств,<br>имевших поголовье | -              | ...             | -              | ...   | x  | x     |
| Поголовье птицы, голов                                     | -              | ...             | -              | ...   | x  | ...   |
| в процентах от общего поголовья                            | -              | ...             | -              | ...   | x  | ...   |
| в среднем на одно хозяйство, голов                         | -              | ...             | -              | ...   | x  | ...   |
| <b>Атнинский</b>   |                |                 |                |       |  |       |
| Число хозяйств, единиц                                     | -              | -               | -              | 3     | 13                                       | 16    |
| в процентах от общего числа хозяйств                       | -              | -               | -              | 18,8  | 81,3                                     | 100   |
| в процентах от общего числа хозяйств,<br>имевших поголовье | -              | -               | -              | 100   | x  | x     |
| Поголовье птицы, голов                                     | -              | -               | -              | 3300  | x  | 3300  |
| в процентах от общего поголовья                            | -              | -               | -              | 100   | x  | 100   |
| в среднем на одно хозяйство, голов                         | -              | -               | -              | 1100  | x  | 206   |
| <b>Бавлинский</b>  |                |                 |                |       |  |       |
| Число хозяйств, единиц                                     | -              | -               | -              | -     | 48                                       | 48    |
| в процентах от общего числа хозяйств                       | -              | -               | -              | -     | 100,0                                    | 100   |
| в процентах от общего числа хозяйств,<br>имевших поголовье | -              | -               | -              | -     | x  | x     |
| Поголовье птицы, голов                                     | -              | -               | -              | -     | x  | -     |
| в процентах от общего поголовья                            | -              | -               | -              | -     | x  | -     |
| в среднем на одно хозяйство, голов                         | -              | -               | -              | -     | x  | -     |
| <b>Балтасинский</b>  |                |                 |                |       |  |       |
| Число хозяйств, единиц                                     | -              | -               | -              | ...   | 107                                      | 108   |
| в процентах от общего числа хозяйств                       | -              | -               | -              | ...   | 99,1                                     | 100   |
| в процентах от общего числа хозяйств,<br>имевших поголовье | -              | -               | -              | ...   | x  | x     |
| Поголовье птицы, голов                                     | -              | -               | -              | ...   | x  | ...   |
| в процентах от общего поголовья                            | -              | -               | -              | ...   | x  | ...   |
| в среднем на одно хозяйство, голов                         | -              | -               | -              | ...   | x  | ...   |
| <b>Бугульминский</b>                                       |                |                 |                |       |  |       |
| Число хозяйств, единиц                                     | -              | -               | -              | 12    | 73                                       | 85    |
| в процентах от общего числа хозяйств                       | -              | -               | -              | 14,1  | 85,9                                     | 100   |

|   | Хозяйства, имевшие |       |        |         |          |           |
|---|--------------------|-------|--------|---------|----------|-----------|
|   | до 11              | 11-50 | 51-100 | 101-300 | 301-1000 | 1001-3000 |
| в процентах от общего числа хозяйств, имевших поголовье | -                  | 75,0  | ...    | ...     | ...      | -         |
| Поголовье птицы, голов                                  | -                  | 265   | ...    | ...     | ...      | -         |
| в процентах от общего поголовья                         | -                  | 15,9  | ...    | ...     | ...      | -         |
| в среднем на одно хозяйство, голов                      | -                  | 29    | ...    | ...     | ...      | -         |
| <b>Буинский</b>   |                    |       |        |         |          |           |
| Число хозяйств, единиц                                  | -                  | -     | -      | -       | ...      | -         |
| в процентах от общего числа хозяйств                    | -                  | -     | -      | -       | ...      | -         |
| в процентах от общего числа хозяйств, имевших поголовье | -                  | -     | -      | -       | ...      | -         |
| Поголовье птицы, голов                                  | -                  | -     | -      | -       | ...      | -         |
| в процентах от общего поголовья                         | -                  | -     | -      | -       | ...      | -         |
| в среднем на одно хозяйство, голов                      | -                  | -     | -      | -       | ...      | -         |
| <b>Верхнеуслонский</b>                                  |                    |       |        |         |          |           |
| Число хозяйств, единиц                                  | -                  | -     | ...    | -       | -        | -         |
| в процентах от общего числа хозяйств                    | -                  | -     | ...    | -       | -        | -         |
| в процентах от общего числа хозяйств, имевших поголовье | -                  | -     | ...    | -       | -        | -         |
| Поголовье птицы, голов                                  | -                  | -     | ...    | -       | -        | -         |
| в процентах от общего поголовья                         | -                  | -     | ...    | -       | -        | -         |
| в среднем на одно хозяйство, голов                      | -                  | -     | ...    | -       | -        | -         |
| <b>Высокогорский</b>                                    |                    |       |        |         |          |           |
| Число хозяйств, единиц                                  | -                  | ...   | -      | ...     | -        | -         |
| в процентах от общего числа хозяйств                    | -                  | ...   | -      | ...     | -        | -         |
| в процентах от общего числа хозяйств, имевших поголовье | -                  | ...   | -      | ...     | -        | -         |
| Поголовье птицы, голов                                  | -                  | ...   | -      | ...     | -        | -         |
| в процентах от общего поголовья                         | -                  | ...   | -      | ...     | -        | -         |
| в среднем на одно хозяйство, голов                      | -                  | ...   | -      | ...     | -        | -         |
| <b>Дрожжановский</b>                                    |                    |       |        |         |          |           |
| Число хозяйств, единиц                                  | -                  | ...   | -      | -       | ...      | -         |
| в процентах от общего числа хозяйств                    | -                  | ...   | -      | -       | ...      | -         |
| в процентах от общего числа хозяйств, имевших поголовье | -                  | ...   | -      | -       | ...      | -         |
| Поголовье птицы, голов                                  | -                  | ...   | -      | -       | ...      | -         |
| в процентах от общего поголовья                         | -                  | ...   | -      | -       | ...      | -         |
| в среднем на одно хозяйство, голов                      | -                  | ...   | -      | -       | ...      | -         |

| поголовье птицы, голов:                                    |                |                 |                |       | Хозяйства,<br>не<br>имевшие<br>поголовья | Итого |
|--|----------------|-----------------|----------------|-------|--|-------|
|  | 3001-<br>10000 | 10001-<br>20000 | свыше<br>20000 | всево |  |       |
| в процентах от общего числа хозяйств,<br>имевших поголовье | -              | -               | -              | 100   | x  | x     |
| Поголовье птицы, голов                                     | -              | -               | -              | 1665  | x  | 1665  |
| в процентах от общего поголовья                            | -              | -               | -              | 100   | x  | 100   |
| в среднем на одно хозяйство, голов                         | -              | -               | -              | 139   | x  | 20    |
| <b>Буинский</b>  |                |                 |                |       |  |       |
| Число хозяйств, единиц                                     | -              | -               | -              | ...   | 69                                       | 70    |
| в процентах от общего числа хозяйств                       | -              | -               | -              | ...   | 98,6                                     | 100   |
| в процентах от общего числа хозяйств,<br>имевших поголовье | -              | -               | -              | ...   | x  | x     |
| Поголовье птицы, голов                                     | -              | -               | -              | ...   | x  | ...   |
| в процентах от общего поголовья                            | -              | -               | -              | ...   | x  | ...   |
| в среднем на одно хозяйство, голов                         | -              | -               | -              | ...   | x  | ...   |
| <b>Верхнеуслонский</b>                                     |                |                 |                |       |  |       |
| Число хозяйств, единиц                                     | -              | -               | -              | ...   | 21                                       | 22    |
| в процентах от общего числа хозяйств                       | -              | -               | -              | ...   | 95,5                                     | 100   |
| в процентах от общего числа хозяйств,<br>имевших поголовье | -              | -               | -              | ...   | x  | x     |
| Поголовье птицы, голов                                     | -              | -               | -              | ...   | x  | ...   |
| в процентах от общего поголовья                            | -              | -               | -              | ...   | x  | ...   |
| в среднем на одно хозяйство, голов                         | -              | -               | -              | ...   | x  | ...   |
| <b>Высокогорский</b>                                       |                |                 |                |       |  |       |
| Число хозяйств, единиц                                     | -              | -               | -              | 3     | 51                                       | 54    |
| в процентах от общего числа хозяйств                       | -              | -               | -              | 5,6   | 94,4                                     | 100   |
| в процентах от общего числа хозяйств,<br>имевших поголовье | -              | -               | -              | 100   | x  | x     |
| Поголовье птицы, голов                                     | -              | -               | -              | 430   | x  | 430   |
| в процентах от общего поголовья                            | -              | -               | -              | 100   | x  | 100   |
| в среднем на одно хозяйство, голов                         | -              | -               | -              | 143   | x  | 8     |
| <b>Дрожжановский</b>                                       |                |                 |                |       |  |       |
| Число хозяйств, единиц                                     | -              | -               | -              | 3     | 76                                       | 79    |
| в процентах от общего числа хозяйств                       | -              | -               | -              | 3,8   | 96,2                                     | 100   |
| в процентах от общего числа хозяйств,<br>имевших поголовье | -              | -               | -              | 100   | x  | x     |
| Поголовье птицы, голов                                     | -              | -               | -              | 920   | x  | 920   |
| в процентах от общего поголовья                            | -              | -               | -              | 100   | x  | 100   |
| в среднем на одно хозяйство, голов                         | -              | -               | -              | 307   | x  | 12    |

|   | Хозяйства, имевшие |       |        |         |          |           |
|---|--------------------|-------|--------|---------|----------|-----------|
|   | до 11              | 11-50 | 51-100 | 101-300 | 301-1000 | 1001-3000 |
| <b>Елабужский</b>                                       |                    |       |        |         |          |           |
| Число хозяйств, единиц                                  | -                  | -     | ...    | 4       | -        | -         |
| в процентах от общего числа хозяйств                    | -                  | -     | ...    | 7,5     | -        | -         |
| в процентах от общего числа хозяйств, имевших поголовье | -                  | -     | ...    | 50,0    | -        | -         |
| Поголовье птицы, голов                                  | -                  | -     | ...    | 723     | -        | -         |
| в процентах от общего поголовья                         | -                  | -     | ...    | 1,2     | -        | -         |
| в среднем на одно хозяйство, голов                      | -                  | -     | ...    | 181     | -        | -         |
| <b>Заинский</b>   |                    |       |        |         |          |           |
| Число хозяйств, единиц                                  | -                  | -     | -      | -       | ...      | ...       |
| в процентах от общего числа хозяйств                    | -                  | -     | -      | -       | ...      | ...       |
| в процентах от общего числа хозяйств, имевших поголовье | -                  | -     | -      | -       | ...      | ...       |
| Поголовье птицы, голов                                  | -                  | -     | -      | -       | ...      | ...       |
| в процентах от общего поголовья                         | -                  | -     | -      | -       | ...      | ...       |
| в среднем на одно хозяйство, голов                      | -                  | -     | -      | -       | ...      | ...       |
| <b>Зеленодольский</b>                                   |                    |       |        |         |          |           |
| Число хозяйств, единиц                                  | -                  | ...   | ...    | 4       | -        | -         |
| в процентах от общего числа хозяйств                    | -                  | ...   | ...    | 10,0    | -        | -         |
| в процентах от общего числа хозяйств, имевших поголовье | -                  | ...   | ...    | 40,0    | -        | -         |
| Поголовье птицы, голов                                  | -                  | ...   | ...    | 941     | -        | -         |
| в процентах от общего поголовья                         | -                  | ...   | ...    | 5,4     | -        | -         |
| в среднем на одно хозяйство, голов                      | -                  | ...   | ...    | 235     | -        | -         |
| <b>Кайбицкий</b>  |                    |       |        |         |          |           |
| Число хозяйств, единиц                                  | -                  | -     | -      | -       | -        | -         |
| в процентах от общего числа хозяйств                    | -                  | -     | -      | -       | -        | -         |
| в процентах от общего числа хозяйств, имевших поголовье | -                  | -     | -      | -       | -        | -         |
| Поголовье птицы, голов                                  | -                  | -     | -      | -       | -        | -         |
| в процентах от общего поголовья                         | -                  | -     | -      | -       | -        | -         |
| в среднем на одно хозяйство, голов                      | -                  | -     | -      | -       | -        | -         |
| <b>Камско-Устьинский</b>                                |                    |       |        |         |          |           |
| Число хозяйств, единиц                                  | ...                | 8     | ...    | ...     | -        | -         |
| в процентах от общего числа хозяйств                    | ...                | 30,8  | ...    | ...     | -        | -         |
| в процентах от общего числа хозяйств, имевших поголовье | ...                | 72,7  | ...    | ...     | -        | -         |

| поголовье птицы, голов:                                    |                |                 |                |       | Хозяйства,<br>не<br>имевшие<br>поголовья | Итого |
|--|----------------|-----------------|----------------|-------|--|-------|
|  | 3001-<br>10000 | 10001-<br>20000 | свыше<br>20000 | всего |  |       |
| <b>Елабужский</b>  |                |                 |                |       |  |       |
| Число хозяйств, единиц                                     | ...            | -               | ...            | 8     | 45                                       | 53    |
| в процентах от общего числа хозяйств                       | ...            | -               | ...            | 15,1  | 84,9                                     | 100   |
| в процентах от общего числа хозяйств,<br>имевших поголовье | ...            | -               | ...            | 100   | x  | x     |
| Поголовье птицы, голов                                     | ...            | -               | ...            | 58049 | x  | 58049 |
| в процентах от общего поголовья                            | ...            | -               | ...            | 100   | x  | 100   |
| в среднем на одно хозяйство, голов                         | ...            | -               | ...            | 7256  | x  | 1095  |
| <b>Заинский</b>  |                |                 |                |       |  |       |
| Число хозяйств, единиц                                     | ...            | -               | -              | 4     | 77                                       | 81    |
| в процентах от общего числа хозяйств                       | ...            | -               | -              | 4,9   | 95,1                                     | 100   |
| в процентах от общего числа хозяйств,<br>имевших поголовье | ...            | -               | -              | 100   | x  | x     |
| Поголовье птицы, голов                                     | ...            | -               | -              | 14500 | x  | 14500 |
| в процентах от общего поголовья                            | ...            | -               | -              | 100   | x  | 100   |
| в среднем на одно хозяйство, голов                         | ...            | -               | -              | 3625  | x  | 179   |
| <b>Зеленодольский</b>                                      |                |                 |                |       |  |       |
| Число хозяйств, единиц                                     | 3              | -               | -              | 10    | 30                                       | 40    |
| в процентах от общего числа хозяйств                       | 7,5            | -               | -              | 25,0  | 75,0                                     | 100   |
| в процентах от общего числа хозяйств,<br>имевших поголовье | 30,0           | -               | -              | 100   | x  | x     |
| Поголовье птицы, голов                                     | 16272          | -               | -              | 17414 | x  | 17414 |
| в процентах от общего поголовья                            | 93,4           | -               | -              | 100   | x  | 100   |
| в среднем на одно хозяйство, голов                         | 5424           | -               | -              | 1741  | x  | 435   |
| <b>Кайбицкий</b>   |                |                 |                |       |  |       |
| Число хозяйств, единиц                                     | -              | -               | -              | -     | 21                                       | 21    |
| в процентах от общего числа хозяйств                       | -              | -               | -              | -     | 100,0                                    | 100   |
| в процентах от общего числа хозяйств,<br>имевших поголовье | -              | -               | -              | -     | x  | x     |
| Поголовье птицы, голов                                     | -              | -               | -              | -     | x  | -     |
| в процентах от общего поголовья                            | -              | -               | -              | -     | x  | -     |
| в среднем на одно хозяйство, голов                         | -              | -               | -              | -     | x  | -     |
| <b>Камско-Устьинский</b>                                   |                |                 |                |       |  |       |
| Число хозяйств, единиц                                     | -              | -               | -              | 11    | 15                                       | 26    |
| в процентах от общего числа хозяйств                       | -              | -               | -              | 42,3  | 57,7                                     | 100   |
| в процентах от общего числа хозяйств,<br>имевших поголовье | -              | -               | -              | 100   | x  | x     |

|   | Хозяйства, имевшие |       |        |         |          |           |
|---|--------------------|-------|--------|---------|----------|-----------|
|   | до 11              | 11-50 | 51-100 | 101-300 | 301-1000 | 1001-3000 |
| Поголовье птицы, голов                                  | ...                | 188   | ...    | ...     | -        | -         |
| в процентах от общего поголовья                         | ...                | 42,4  | ...    | ...     | -        | -         |
| в среднем на одно хозяйство, голов                      | ...                | 24    | ...    | ...     | -        | -         |
| <b>Спасский</b>   |                    |       |        |         |          |           |
| Число хозяйств, единиц                                  | ...                | -     | -      | -       | -        | -         |
| в процентах от общего числа хозяйств                    | ...                | -     | -      | -       | -        | -         |
| в процентах от общего числа хозяйств, имевших поголовье | ...                | -     | -      | -       | -        | -         |
| Поголовье птицы, голов                                  | ...                | -     | -      | -       | -        | -         |
| в процентах от общего поголовья                         | ...                | -     | -      | -       | -        | -         |
| в среднем на одно хозяйство, голов                      | ...                | -     | -      | -       | -        | -         |
| <b>Кукморский</b>                                       |                    |       |        |         |          |           |
| Число хозяйств, единиц                                  | ...                | -     | -      | -       | ...      | ...       |
| в процентах от общего числа хозяйств                    | ...                | -     | -      | -       | ...      | ...       |
| в процентах от общего числа хозяйств, имевших поголовье | ...                | -     | -      | -       | ...      | ...       |
| Поголовье птицы, голов                                  | ...                | -     | -      | -       | ...      | ...       |
| в процентах от общего поголовья                         | ...                | -     | -      | -       | ...      | ...       |
| в среднем на одно хозяйство, голов                      | ...                | -     | -      | -       | ...      | ...       |
| <b>Лаишевский</b>                                       |                    |       |        |         |          |           |
| Число хозяйств, единиц                                  | -                  | -     | -      | ...     | -        | -         |
| в процентах от общего числа хозяйств                    | -                  | -     | -      | ...     | -        | -         |
| в процентах от общего числа хозяйств, имевших поголовье | -                  | -     | -      | ...     | -        | -         |
| Поголовье птицы, голов                                  | -                  | -     | -      | ...     | -        | -         |
| в процентах от общего поголовья                         | -                  | -     | -      | ...     | -        | -         |
| в среднем на одно хозяйство, голов                      | -                  | -     | -      | ...     | -        | -         |
| <b>Лениногорский</b>                                    |                    |       |        |         |          |           |
| Число хозяйств, единиц                                  | -                  | -     | -      | -       | ...      | -         |
| в процентах от общего числа хозяйств                    | -                  | -     | -      | -       | ...      | -         |
| в процентах от общего числа хозяйств, имевших поголовье | -                  | -     | -      | -       | ...      | -         |
| Поголовье птицы, голов                                  | -                  | -     | -      | -       | ...      | -         |
| в процентах от общего поголовья                         | -                  | -     | -      | -       | ...      | -         |
| в среднем на одно хозяйство, голов                      | -                  | -     | -      | -       | ...      | -         |
| <b>Мамадышский</b>                                      |                    |       |        |         |          |           |
| Число хозяйств, единиц                                  | -                  | -     | -      | -       | -        | ...       |

| поголовье птицы, голов:                                    |                |                 |                |        | Хозяйства,<br>не<br>имевшие<br>поголовья | Итого  |
|--|----------------|-----------------|----------------|--------|--|--------|
|  | 3001-<br>10000 | 10001-<br>20000 | свыше<br>20000 | всево  |  |        |
| Поголовье птицы, голов                                     | -              | -               | -              | 443    | x  | 443    |
| в процентах от общего поголовья                            | -              | -               | -              | 100    | x  | 100    |
| в среднем на одно хозяйство, голов                         | -              | -               | -              | 40     | x  | 17     |
| <b>Спасский</b>  |                |                 |                |        |  |        |
| Число хозяйств, единиц                                     | -              | -               | -              | ...    | 99                                       | 100    |
| в процентах от общего числа хозяйств                       | -              | -               | -              | ...    | 99,0                                     | 100    |
| в процентах от общего числа хозяйств,<br>имевших поголовье | -              | -               | -              | ...    | x  | x      |
| Поголовье птицы, голов                                     | -              | -               | -              | ...    | x  | ...    |
| в процентах от общего поголовья                            | -              | -               | -              | ...    | x  | ...    |
| в среднем на одно хозяйство, голов                         | -              | -               | -              | ...    | x  | ...    |
| <b>Кукморский</b>  |                |                 |                |        |  |        |
| Число хозяйств, единиц                                     | -              | ...             | ...            | 6      | 124                                      | 130    |
| в процентах от общего числа хозяйств                       | -              | ...             | ...            | 4,6    | 95,4                                     | 100    |
| в процентах от общего числа хозяйств,<br>имевших поголовье | -              | ...             | ...            | 100    | x  | x      |
| Поголовье птицы, голов                                     | -              | ...             | ...            | 104360 | x  | 104360 |
| в процентах от общего поголовья                            | -              | ...             | ...            | 100    | x  | 100    |
| в среднем на одно хозяйство, голов                         | -              | ...             | ...            | 17393  | x  | 803    |
| <b>Лаишевский</b>  |                |                 |                |        |  |        |
| Число хозяйств, единиц                                     | -              | -               | -              | ...    | 33                                       | 34     |
| в процентах от общего числа хозяйств                       | -              | -               | -              | ...    | 97,1                                     | 100    |
| в процентах от общего числа хозяйств,<br>имевших поголовье | -              | -               | -              | ...    | x  | x      |
| Поголовье птицы, голов                                     | -              | -               | -              | ...    | x  | ...    |
| в процентах от общего поголовья                            | -              | -               | -              | ...    | x  | ...    |
| в среднем на одно хозяйство, голов                         | -              | -               | -              | ...    | x  | ...    |
| <b>Лениногорский</b>                                       |                |                 |                |        |  |        |
| Число хозяйств, единиц                                     | -              | -               | -              | ...    | 34                                       | 35     |
| в процентах от общего числа хозяйств                       | -              | -               | -              | ...    | 97,1                                     | 100    |
| в процентах от общего числа хозяйств,<br>имевших поголовье | -              | -               | -              | ...    | x  | x      |
| Поголовье птицы, голов                                     | -              | -               | -              | ...    | x  | ...    |
| в процентах от общего поголовья                            | -              | -               | -              | ...    | x  | ...    |
| в среднем на одно хозяйство, голов                         | -              | -               | -              | ...    | x  | ...    |
| <b>Мамадышский</b>   |                |                 |                |        |  |        |
| Число хозяйств, единиц                                     | -              | -               | -              | ...    | 73                                       | 74     |

|   | Хозяйства, имевшие |       |        |         |          |           |
|---|--------------------|-------|--------|---------|----------|-----------|
|   | до 11              | 11-50 | 51-100 | 101-300 | 301-1000 | 1001-3000 |
| в процентах от общего числа хозяйств                    | -                  | -     | -      | -       | -        | ...       |
| в процентах от общего числа хозяйств, имевших поголовье | -                  | -     | -      | -       | -        | ...       |
| Поголовье птицы, голов                                  | -                  | -     | -      | -       | -        | ...       |
| в процентах от общего поголовья                         | -                  | -     | -      | -       | -        | ...       |
| в среднем на одно хозяйство, голов                      | -                  | -     | -      | -       | -        | ...       |
| <b>Менделеевский</b>                                    |                    |       |        |         |          |           |
| Число хозяйств, единиц                                  | -                  | 6     | ...    | -       | -        | -         |
| в процентах от общего числа хозяйств                    | -                  | 7,7   | ...    | -       | -        | -         |
| в процентах от общего числа хозяйств, имевших поголовье | -                  | 60,0  | ...    | -       | -        | -         |
| Поголовье птицы, голов                                  | -                  | 230   | ...    | -       | -        | -         |
| в процентах от общего поголовья                         | -                  | 0,2   | ...    | -       | -        | -         |
| в среднем на одно хозяйство, голов                      | -                  | 38    | ...    | -       | -        | -         |
| <b>Мензелинский</b>                                     |                    |       |        |         |          |           |
| Число хозяйств, единиц                                  | -                  | -     | -      | -       | -        | -         |
| в процентах от общего числа хозяйств                    | -                  | -     | -      | -       | -        | -         |
| в процентах от общего числа хозяйств, имевших поголовье | -                  | -     | -      | -       | -        | -         |
| Поголовье птицы, голов                                  | -                  | -     | -      | -       | -        | -         |
| в процентах от общего поголовья                         | -                  | -     | -      | -       | -        | -         |
| в среднем на одно хозяйство, голов                      | -                  | -     | -      | -       | -        | -         |
| <b>Муслимовский</b>                                     |                    |       |        |         |          |           |
| Число хозяйств, единиц                                  | -                  | -     | -      | -       | ...      | ...       |
| в процентах от общего числа хозяйств                    | -                  | -     | -      | -       | ...      | ...       |
| в процентах от общего числа хозяйств, имевших поголовье | -                  | -     | -      | -       | ...      | ...       |
| Поголовье птицы, голов                                  | -                  | -     | -      | -       | ...      | ...       |
| в процентах от общего поголовья                         | -                  | -     | -      | -       | ...      | ...       |
| в среднем на одно хозяйство, голов                      | -                  | -     | -      | -       | ...      | ...       |
| <b>Нижнекамский</b>                                     |                    |       |        |         |          |           |
| Число хозяйств, единиц                                  | ...                | 18    | 4      | 3       | ...      | -         |
| в процентах от общего числа хозяйств                    | ...                | 23,1  | 5,1    | 3,8     | ...      | -         |
| в процентах от общего числа хозяйств, имевших поголовье | ...                | 62,1  | 13,8   | 10,3    | ...      | -         |
| Поголовье птицы, голов                                  | ...                | 500   | 284    | 564     | ...      | -         |
| в процентах от общего поголовья                         | ...                | 17,4  | 9,9    | 19,7    | ...      | -         |



| поголовье птицы, голов:                                    |                |                 |                |        | Хозяйства,<br>не<br>имевшие<br>поголовья | Итого  |
|--|----------------|-----------------|----------------|--------|--|--------|
|  | 3001-<br>10000 | 10001-<br>20000 | свыше<br>20000 | всего  |  |        |
| в процентах от общего числа хозяйств                       | -              | -               | -              | ...    | 98,6                                     | 100    |
| в процентах от общего числа хозяйств,<br>имевших поголовье | -              | -               | -              | ...    | x  | x      |
| Поголовье птицы, голов                                     | -              | -               | -              | ...    | x  | ...    |
| в процентах от общего поголовья                            | -              | -               | -              | ...    | x  | ...    |
| в среднем на одно хозяйство, голов                         | -              | -               | -              | ...    | x  | ...    |
| <b>Менделеевский</b>                                       |                |                 |                |        |  |        |
| Число хозяйств, единиц                                     | -              | ...             | ...            | 10     | 68                                       | 78     |
| в процентах от общего числа хозяйств                       | -              | ...             | ...            | 12,8   | 87,2                                     | 100    |
| в процентах от общего числа хозяйств,<br>имевших поголовье | -              | ...             | ...            | 100    | x  | x      |
| Поголовье птицы, голов                                     | -              | ...             | ...            | 126450 | x  | 126450 |
| в процентах от общего поголовья                            | -              | ...             | ...            | 100    | x  | 100    |
| в среднем на одно хозяйство, голов                         | -              | ...             | ...            | 12645  | x  | 1621   |
| <b>Мензелинский</b>  |                |                 |                |        |  |        |
| Число хозяйств, единиц                                     | ...            | -               | ...            | 4      | 69                                       | 73     |
| в процентах от общего числа хозяйств                       | ...            | -               | ...            | 5,5    | 94,5                                     | 100    |
| в процентах от общего числа хозяйств,<br>имевших поголовье | ...            | -               | ...            | 100    | x  | x      |
| Поголовье птицы, голов                                     | ...            | -               | ...            | 281000 | x  | 281000 |
| в процентах от общего поголовья                            | ...            | -               | ...            | 100    | x  | 100    |
| в среднем на одно хозяйство, голов                         | ...            | -               | ...            | 70250  | x  | 3849   |
| <b>Муслюмовский</b>  |                |                 |                |        |  |        |
| Число хозяйств, единиц                                     | 5              | -               | 3              | 10     | 54                                       | 64     |
| в процентах от общего числа хозяйств                       | 7,8            | -               | 4,7            | 15,6   | 84,4                                     | 100    |
| в процентах от общего числа хозяйств,<br>имевших поголовье | 50,0           | -               | 30,0           | 100    | x  | x      |
| Поголовье птицы, голов                                     | 35000          | -               | 116640         | 154640 | x  | 154640 |
| в процентах от общего поголовья                            | 22,6           | -               | 75,4           | 100    | x  | 100    |
| в среднем на одно хозяйство, голов                         | 7000           | -               | 38880          | 15464  | x  | 2416   |
| <b>Нижнекамский</b>  |                |                 |                |        |  |        |
| Число хозяйств, единиц                                     | -              | -               | -              | 29     | 49                                       | 78     |
| в процентах от общего числа хозяйств                       | -              | -               | -              | 37,2   | 62,8                                     | 100    |
| в процентах от общего числа хозяйств,<br>имевших поголовье | -              | -               | -              | 100    | x  | x      |
| Поголовье птицы, голов                                     | -              | -               | -              | 2868   | x  | 2868   |
| в процентах от общего поголовья                            | -              | -               | -              | 100    | x  | 100    |

|   | Хозяйства, имевшие |       |        |         |          |           |
|---|--------------------|-------|--------|---------|----------|-----------|
|   | до 11              | 11-50 | 51-100 | 101-300 | 301-1000 | 1001-3000 |
| в среднем на одно хозяйство, голов                      | ...                | 28    | 71     | 188     | ...      | -         |
| <b>Новошешминский</b>                                   |                    |       |        |         |          |           |
| Число хозяйств, единиц                                  | -                  | -     | -      | -       | -        | ...       |
| в процентах от общего числа хозяйств                    | -                  | -     | -      | -       | -        | ...       |
| в процентах от общего числа хозяйств, имевших поголовье | -                  | -     | -      | -       | -        | ...       |
| Поголовье птицы, голов                                  | -                  | -     | -      | -       | -        | ...       |
| в процентах от общего поголовья                         | -                  | -     | -      | -       | -        | ...       |
| в среднем на одно хозяйство, голов                      | -                  | -     | -      | -       | -        | ...       |
| <b>Нурлатский</b>                                       |                    |       |        |         |          |           |
| Число хозяйств, единиц                                  | -                  | ...   | -      | -       | ...      | -         |
| в процентах от общего числа хозяйств                    | -                  | ...   | -      | -       | ...      | -         |
| в процентах от общего числа хозяйств, имевших поголовье | -                  | ...   | -      | -       | ...      | -         |
| Поголовье птицы, голов                                  | -                  | ...   | -      | -       | ...      | -         |
| в процентах от общего поголовья                         | -                  | ...   | -      | -       | ...      | -         |
| в среднем на одно хозяйство, голов                      | -                  | ...   | -      | -       | ...      | -         |
| <b>Пестречинский</b>                                    |                    |       |        |         |          |           |
| Число хозяйств, единиц                                  | ...                | ...   | 6      | ...     | ...      | 3         |
| в процентах от общего числа хозяйств                    | ...                | ...   | 9,0    | ...     | ...      | 4,5       |
| в процентах от общего числа хозяйств, имевших поголовье | ...                | ...   | 31,6   | ...     | ...      | 15,8      |
| Поголовье птицы, голов                                  | ...                | ...   | 461    | ...     | ...      | 5262      |
| в процентах от общего поголовья                         | ...                | ...   | 1,3    | ...     | ...      | 15,2      |
| в среднем на одно хозяйство, голов                      | ...                | ...   | 77     | ...     | ...      | 1754      |
| <b>Рыбно-Слободский</b>                                 |                    |       |        |         |          |           |
| Число хозяйств, единиц                                  | -                  | -     | ...    | -       | ...      | -         |
| в процентах от общего числа хозяйств                    | -                  | -     | ...    | -       | ...      | -         |
| в процентах от общего числа хозяйств, имевших поголовье | -                  | -     | ...    | -       | ...      | -         |
| Поголовье птицы, голов                                  | -                  | -     | ...    | -       | ...      | -         |
| в процентах от общего поголовья                         | -                  | -     | ...    | -       | ...      | -         |
| в среднем на одно хозяйство, голов                      | -                  | -     | ...    | -       | ...      | -         |
| <b>Сабинский</b>  |                    |       |        |         |          |           |
| Число хозяйств, единиц                                  | -                  | -     | -      | ...     | -        | ...       |
| в процентах от общего числа хозяйств                    | -                  | -     | -      | ...     | -        | ...       |

| поголовье птицы, голов:                                    |                |                 |                |       | Хозяйства,<br>не<br>имевшие<br>поголовья | Итого |
|--|----------------|-----------------|----------------|-------|--|-------|
|  | 3001-<br>10000 | 10001-<br>20000 | свыше<br>20000 | всево |  |       |
| в среднем на одно хозяйство, голов                         | -              | -               | -              | 99    | x  | 37    |
| <b>Новошешминский</b>                                      |                |                 |                |       |  |       |
| Число хозяйств, единиц                                     | -              | -               | -              | ...   | 44                                       | 45    |
| в процентах от общего числа хозяйств                       | -              | -               | -              | ...   | 97,8                                     | 100   |
| в процентах от общего числа хозяйств,<br>имевших поголовье | -              | -               | -              | ...   | x  | x     |
| Поголовье птицы, голов                                     | -              | -               | -              | ...   | x  | ...   |
| в процентах от общего поголовья                            | -              | -               | -              | ...   | x  | ...   |
| в среднем на одно хозяйство, голов                         | -              | -               | -              | ...   | x  | ...   |
| <b>Нурлатский</b>  |                |                 |                |       |  |       |
| Число хозяйств, единиц                                     | -              | -               | -              | 3     | 69                                       | 72    |
| в процентах от общего числа хозяйств                       | -              | -               | -              | 4,2   | 95,8                                     | 100   |
| в процентах от общего числа хозяйств,<br>имевших поголовье | -              | -               | -              | 100   | x  | x     |
| Поголовье птицы, голов                                     | -              | -               | -              | 1415  | x  | 1415  |
| в процентах от общего поголовья                            | -              | -               | -              | 100   | x  | 100   |
| в среднем на одно хозяйство, голов                         | -              | -               | -              | 472   | x  | 20    |
| <b>Пестречинский</b>                                       |                |                 |                |       |  |       |
| Число хозяйств, единиц                                     | ...            | ...             | -              | 19    | 48                                       | 67    |
| в процентах от общего числа хозяйств                       | ...            | ...             | -              | 28,4  | 71,6                                     | 100   |
| в процентах от общего числа хозяйств,<br>имевших поголовье | ...            | ...             | -              | 100   | x  | x     |
| Поголовье птицы, голов                                     | ...            | ...             | -              | 34714 | x  | 34714 |
| в процентах от общего поголовья                            | ...            | ...             | -              | 100   | x  | 100   |
| в среднем на одно хозяйство, голов                         | ...            | ...             | -              | 1827  | x  | 518   |
| <b>Рыбно-Слободский</b>                                    |                |                 |                |       |  |       |
| Число хозяйств, единиц                                     | -              | -               | -              | 4     | 78                                       | 82    |
| в процентах от общего числа хозяйств                       | -              | -               | -              | 4,9   | 95,1                                     | 100   |
| в процентах от общего числа хозяйств,<br>имевших поголовье | -              | -               | -              | 100   | x  | x     |
| Поголовье птицы, голов                                     | -              | -               | -              | 1820  | x  | 1820  |
| в процентах от общего поголовья                            | -              | -               | -              | 100   | x  | 100   |
| в среднем на одно хозяйство, голов                         | -              | -               | -              | 455   | x  | 22    |
| <b>Сабинский</b>   |                |                 |                |       |  |       |
| Число хозяйств, единиц                                     | -              | -               | ...            | 4     | 86                                       | 90    |
| в процентах от общего числа хозяйств                       | -              | -               | ...            | 4,4   | 95,6                                     | 100   |

|   | Хозяйства, имевшие |       |        |         |          |           |
|---|--------------------|-------|--------|---------|----------|-----------|
|   | до 11              | 11-50 | 51-100 | 101-300 | 301-1000 | 1001-3000 |
| в процентах от общего числа хозяйств, имевших поголовье | -                  | -     | -      | ...     | -        | ...       |
| Поголовье птицы, голов                                  | -                  | -     | -      | ...     | -        | ...       |
| в процентах от общего поголовья                         | -                  | -     | -      | ...     | -        | ...       |
| в среднем на одно хозяйство, голов                      | -                  | -     | -      | ...     | -        | ...       |
| <b>Сармановский</b>                                     |                    |       |        |         |          |           |
| Число хозяйств, единиц                                  | -                  | -     | -      | -       | ...      | -         |
| в процентах от общего числа хозяйств                    | -                  | -     | -      | -       | ...      | -         |
| в процентах от общего числа хозяйств, имевших поголовье | -                  | -     | -      | -       | ...      | -         |
| Поголовье птицы, голов                                  | -                  | -     | -      | -       | ...      | -         |
| в процентах от общего поголовья                         | -                  | -     | -      | -       | ...      | -         |
| в среднем на одно хозяйство, голов                      | -                  | -     | -      | -       | ...      | -         |
| <b>Ютазинский</b>                                       |                    |       |        |         |          |           |
| Число хозяйств, единиц                                  | ...                | -     | -      | ...     | -        | -         |
| в процентах от общего числа хозяйств                    | ...                | -     | -      | ...     | -        | -         |
| в процентах от общего числа хозяйств, имевших поголовье | ...                | -     | -      | ...     | -        | -         |
| Поголовье птицы, голов                                  | ...                | -     | -      | ...     | -        | -         |
| в процентах от общего поголовья                         | ...                | -     | -      | ...     | -        | -         |
| в среднем на одно хозяйство, голов                      | ...                | -     | -      | ...     | -        | -         |
| <b>Тетюшский</b>  |                    |       |        |         |          |           |
| Число хозяйств, единиц                                  | ...                | 17    | 4      | -       | ...      | -         |
| в процентах от общего числа хозяйств                    | ...                | 19,1  | 4,5    | -       | ...      | -         |
| в процентах от общего числа хозяйств, имевших поголовье | ...                | 68,0  | 16,0   | -       | ...      | -         |
| Поголовье птицы, голов                                  | ...                | 488   | 350    | -       | ...      | -         |
| в процентах от общего поголовья                         | ...                | 1,7   | 1,2    | -       | ...      | -         |
| в среднем на одно хозяйство, голов                      | ...                | 29    | 88     | -       | ...      | -         |
| <b>Тюлячинский</b>                                      |                    |       |        |         |          |           |
| Число хозяйств, единиц                                  | -                  | -     | -      | -       | ...      | -         |
| в процентах от общего числа хозяйств                    | -                  | -     | -      | -       | ...      | -         |
| в процентах от общего числа хозяйств, имевших поголовье | -                  | -     | -      | -       | ...      | -         |
| Поголовье птицы, голов                                  | -                  | -     | -      | -       | ...      | -         |
| в процентах от общего поголовья                         | -                  | -     | -      | -       | ...      | -         |
| в среднем на одно хозяйство, голов                      | -                  | -     | -      | -       | ...      | -         |

| поголовье птицы, голов:                                    |                |                 |                |       | Хозяйства,<br>не<br>имевшие<br>поголовья | Итого |
|--|----------------|-----------------|----------------|-------|--|-------|
|  | 3001-<br>10000 | 10001-<br>20000 | свыше<br>20000 | всево |  |       |
| в процентах от общего числа хозяйств,<br>имевших поголовье | -              | -               | ...            | 100   | x  | x     |
| Поголовье птицы, голов                                     | -              | -               | ...            | 27145 | x  | 27145 |
| в процентах от общего поголовья                            | -              | -               | ...            | 100   | x  | 100   |
| в среднем на одно хозяйство, голов                         | -              | -               | ...            | 6786  | x  | 302   |
| <b>Сармановский</b>  |                |                 |                |       |  |       |
| Число хозяйств, единиц                                     | -              | -               | -              | ...   | 83                                       | 84    |
| в процентах от общего числа хозяйств                       | -              | -               | -              | ...   | 98,8                                     | 100   |
| в процентах от общего числа хозяйств,<br>имевших поголовье | -              | -               | -              | ...   | x  | x     |
| Поголовье птицы, голов                                     | -              | -               | -              | ...   | x  | ...   |
| в процентах от общего поголовья                            | -              | -               | -              | ...   | x  | ...   |
| в среднем на одно хозяйство, голов                         | -              | -               | -              | ...   | x  | ...   |
| <b>Ютазинский</b>  |                |                 |                |       |  |       |
| Число хозяйств, единиц                                     | ...            | -               | -              | 4     | 46                                       | 50    |
| в процентах от общего числа хозяйств                       | ...            | -               | -              | 8,0   | 92,0                                     | 100   |
| в процентах от общего числа хозяйств,<br>имевших поголовье | ...            | -               | -              | 100   | x  | x     |
| Поголовье птицы, голов                                     | ...            | -               | -              | 9212  | x  | 9212  |
| в процентах от общего поголовья                            | ...            | -               | -              | 100   | x  | 100   |
| в среднем на одно хозяйство, голов                         | ...            | -               | -              | 2303  | x  | 184   |
| <b>Тетюшский</b>   |                |                 |                |       |  |       |
| Число хозяйств, единиц                                     | -              | ...             | -              | 25    | 64                                       | 89    |
| в процентах от общего числа хозяйств                       | -              | ...             | -              | 28,1  | 71,9                                     | 100   |
| в процентах от общего числа хозяйств,<br>имевших поголовье | -              | ...             | -              | 100   | x  | x     |
| Поголовье птицы, голов                                     | -              | ...             | -              | 28848 | x  | 28848 |
| в процентах от общего поголовья                            | -              | ...             | -              | 100   | x  | 100   |
| в среднем на одно хозяйство, голов                         | -              | ...             | -              | 1154  | x  | 324   |
| <b>Тюлячинский</b>   |                |                 |                |       |  |       |
| Число хозяйств, единиц                                     | -              | -               | -              | ...   | 39                                       | 41    |
| в процентах от общего числа хозяйств                       | -              | -               | -              | ...   | 95,1                                     | 100   |
| в процентах от общего числа хозяйств,<br>имевших поголовье | -              | -               | -              | ...   | x  | x     |
| Поголовье птицы, голов                                     | -              | -               | -              | ...   | x  | ...   |
| в процентах от общего поголовья                            | -              | -               | -              | ...   | x  | ...   |
| в среднем на одно хозяйство, голов                         | -              | -               | -              | ...   | x  | ...   |

|   | Хозяйства, имевшие |       |        |         |          |           |
|---|--------------------|-------|--------|---------|----------|-----------|
|   | до 11              | 11-50 | 51-100 | 101-300 | 301-1000 | 1001-3000 |
| <b>Тукаевский</b>                                       |                    |       |        |         |          |           |
| Число хозяйств, единиц                                  | -                  | 6     | 3      | 4       | ...      | 4         |
| в процентах от общего числа хозяйств                    | -                  | 4,8   | 2,4    | 3,2     | ...      | 3,2       |
| в процентах от общего числа хозяйств, имевших поголовье | -                  | 23,1  | 11,5   | 15,4    | ...      | 15,4      |
| Поголовье птицы, голов                                  | -                  | 260   | 235    | 510     | ...      | 7100      |
| в процентах от общего поголовья                         | -                  | 0,1   | 0,1    | 0,2     | ...      | 3,4       |
| в среднем на одно хозяйство, голов                      | -                  | 43    | 78     | 128     | ...      | 1775      |
| <b>Черемшанский</b>                                     |                    |       |        |         |          |           |
| Число хозяйств, единиц                                  | -                  | -     | -      | -       | -        | -         |
| в процентах от общего числа хозяйств                    | -                  | -     | -      | -       | -        | -         |
| в процентах от общего числа хозяйств, имевших поголовье | -                  | -     | -      | -       | -        | -         |
| Поголовье птицы, голов                                  | -                  | -     | -      | -       | -        | -         |
| в процентах от общего поголовья                         | -                  | -     | -      | -       | -        | -         |
| в среднем на одно хозяйство, голов                      | -                  | -     | -      | -       | -        | -         |
| <b>Чистопольский</b>                                    |                    |       |        |         |          |           |
| Число хозяйств, единиц                                  | -                  | -     | -      | ...     | -        | -         |
| в процентах от общего числа хозяйств                    | -                  | -     | -      | ...     | -        | -         |
| в процентах от общего числа хозяйств, имевших поголовье | -                  | -     | -      | ...     | -        | -         |
| Поголовье птицы, голов                                  | -                  | -     | -      | ...     | -        | -         |
| в процентах от общего поголовья                         | -                  | -     | -      | ...     | -        | -         |
| в среднем на одно хозяйство, голов                      | -                  | -     | -      | ...     | -        | -         |
| <b>городские округа:</b>                                |                    |       |        |         |          |           |
| <b>Казань</b>   |                    |       |        |         |          |           |
| Число хозяйств, единиц                                  | -                  | -     | -      | -       | -        | ...       |
| в процентах от общего числа хозяйств                    | -                  | -     | -      | -       | -        | ...       |
| в процентах от общего числа хозяйств, имевших поголовье | -                  | -     | -      | -       | -        | ...       |
| Поголовье птицы, голов                                  | -                  | -     | -      | -       | -        | ...       |
| в процентах от общего поголовья                         | -                  | -     | -      | -       | -        | ...       |
| в среднем на одно хозяйство, голов                      | -                  | -     | -      | -       | -        | ...       |
| <b>Набережные Челны</b>                                 |                    |       |        |         |          |           |
| Число хозяйств, единиц                                  | -                  | -     | -      | -       | -        | -         |
| в процентах от общего числа хозяйств                    | -                  | -     | -      | -       | -        | -         |
| в процентах от общего числа хозяйств, имевших поголовье | -                  | -     | -      | -       | -        | -         |
| Поголовье птицы, голов                                  | -                  | -     | -      | -       | -        | -         |
| в процентах от общего поголовья                         | -                  | -     | -      | -       | -        | -         |
| в среднем на одно хозяйство, голов                      | -                  | -     | -      | -       | -        | -         |

| поголовье птицы, голов:                                    |                |                 |                |        | Хозяйства,<br>не<br>имевшие<br>поголовья | Итого  |
|--|----------------|-----------------|----------------|--------|--|--------|
|  | 3001-<br>10000 | 10001-<br>20000 | свыше<br>20000 | всего  |  |        |
| <b>Тукаевский</b>  |                |                 |                |        |  |        |
| Число хозяйств, единиц                                     | 3              | ...             | 3              | 26     | 98                                       | 124    |
| в процентах от общего числа хозяйств                       | 2,4            | ...             | 2,4            | 21,0   | 79,0                                     | 100    |
| в процентах от общего числа хозяйств,<br>имевших поголовье | 11,5           | ...             | 11,5           | 100    | x  | x      |
| Поголовье птицы, голов                                     | 17000          | ...             | 158400         | 210305 | x  | 210305 |
| в процентах от общего поголовья                            | 8,1            | ...             | 75,3           | 100    | x  | 100    |
| в среднем на одно хозяйство, голов                         | 5667           | ...             | 52800          | 8089   | x  | 1696   |
| <b>Черемшанский</b>  |                |                 |                |        |  |        |
| Число хозяйств, единиц                                     | -              | -               | -              | -      | 41                                       | 41     |
| в процентах от общего числа хозяйств                       | -              | -               | -              | -      | 100,0                                    | 100    |
| в процентах от общего числа хозяйств,<br>имевших поголовье | -              | -               | -              | -      | x  | x      |
| Поголовье птицы, голов                                     | -              | -               | -              | -      | x  | -      |
| в процентах от общего поголовья                            | -              | -               | -              | -      | x  | -      |
| в среднем на одно хозяйство, голов                         | -              | -               | -              | -      | x  | -      |
| <b>Чистопольский</b>                                       |                |                 |                |        |  |        |
| Число хозяйств, единиц                                     | -              | -               | -              | ...    | 74                                       | 75     |
| в процентах от общего числа хозяйств                       | -              | -               | -              | ...    | 98,7                                     | 100    |
| в процентах от общего числа хозяйств,<br>имевших поголовье | -              | -               | -              | ...    | x  | x      |
| Поголовье птицы, голов                                     | -              | -               | -              | ...    | x  | ...    |
| в процентах от общего поголовья                            | -              | -               | -              | ...    | x  | ...    |
| в среднем на одно хозяйство, голов                         | -              | -               | -              | ...    | x  | ...    |
| <b>городские округа:</b>                                   |                |                 |                |        |  |        |
| <b>Казань</b>  |                |                 |                |        |  |        |
| Число хозяйств, единиц                                     | -              | -               | -              | ...    | ...                                      | ...    |
| в процентах от общего числа хозяйств                       | -              | -               | -              | ...    | ...                                      | ...    |
| в процентах от общего числа хозяйств,<br>имевших поголовье | -              | -               | -              | ...    | x  | x      |
| Поголовье птицы, голов                                     | -              | -               | -              | ...    | x  | ...    |
| в процентах от общего поголовья                            | -              | -               | -              | ...    | x  | ...    |
| в среднем на одно хозяйство, голов                         | -              | -               | -              | ...    | x  | ...    |
| <b>Набережные Челны</b>                                    |                |                 |                |        |  |        |
| Число хозяйств, единиц                                     | -              | -               | -              | -      | ...                                      | ...    |
| в процентах от общего числа хозяйств                       | -              | -               | -              | -      | ...                                      | ...    |
| в процентах от общего числа хозяйств,<br>имевших поголовье | -              | -               | -              | -      | x  | x      |
| Поголовье птицы, голов                                     | -              | -               | -              | -      | x  | -      |
| в процентах от общего поголовья                            | -              | -               | -              | -      | x  | -      |
| в среднем на одно хозяйство, голов                         | -              | -               | -              | -      | x  | -      |







**Группировки личных подсобных хозяйств по поголовью  
сельскохозяйственных животных**

## 139. ГРУППИРОВКА ЛИЧНЫХ ПОДСОБНЫХ ХОЗЯЙСТВ

(на 1 июля 2016 года)

|   | Хозяйства, имевшие поголовье |       |       |       |        |
|---|------------------------------|-------|-------|-------|--------|
|   | 1                            | 2     | 3     | 4 - 5 | 6 - 10 |
| <b>РЕСПУБЛИКА ТАТАРСТАН</b>                             |                              |       |       |       |        |
| Число хозяйств, единиц                                  | 14959                        | 22858 | 14505 | 16420 | 11332  |
| в процентах от общего числа хозяйств                    | 3,9                          | 5,9   | 3,8   | 4,3   | 2,9    |
| в процентах от общего числа хозяйств, имевших поголовье | 18,1                         | 27,7  | 17,5  | 19,9  | 13,7   |
| Поголовье крупного рогатого скота, голов                | 14959                        | 45716 | 43515 | 71815 | 81773  |
| в процентах от общего поголовья                         | 5,0                          | 15,3  | 14,6  | 24,1  | 27,4   |
| в среднем на одно хозяйство, голов                      | 1                            | 2     | 3     | 4     | 7      |
| <b>муниципальные районы:</b>                            |                              |       |       |       |        |
| <b>Агрызский</b>  |                              |       |       |       |        |
| Число хозяйств, единиц                                  | 451                          | 583   | 385   | 375   | 197    |
| в процентах от общего числа хозяйств                    | 5,3                          | 6,8   | 4,5   | 4,4   | 2,3    |
| в процентах от общего числа хозяйств, имевших поголовье | 22,3                         | 28,9  | 19,1  | 18,6  | 9,8    |
| Поголовье крупного рогатого скота, голов                | ...                          | 1166  | 1155  | ...   | ...    |
| в процентах от общего поголовья                         | 7,2                          | 18,7  | 18,6  | 26,4  | 22,3   |
| в среднем на одно хозяйство, голов                      | ...                          | 2     | 3     | ...   | ...    |
| <b>Азнакаевский</b>                                     |                              |       |       |       |        |
| Число хозяйств, единиц                                  | 362                          | 491   | 349   | 407   | 327    |
| в процентах от общего числа хозяйств                    | 4,3                          | 5,9   | 4,2   | 4,9   | 3,9    |
| в процентах от общего числа хозяйств, имевших поголовье | 17,7                         | 24,0  | 17,1  | 19,9  | 16,0   |
| Поголовье крупного рогатого скота, голов                | 362                          | 982   | 1047  | 1791  | 2435   |
| в процентах от общего поголовья                         | 4,4                          | 11,8  | 12,6  | 21,6  | 29,4   |
| в среднем на одно хозяйство, голов                      | 1                            | 2     | 3     | 4     | 7      |
| <b>Аксубаевский</b>                                     |                              |       |       |       |        |
| Число хозяйств, единиц                                  | 358                          | 869   | 492   | 495   | 325    |
| в процентах от общего числа хозяйств                    | 4,8                          | 11,7  | 6,6   | 6,7   | 4,4    |
| в процентах от общего числа хозяйств, имевших поголовье | 13,6                         | 33,1  | 18,7  | 18,8  | 12,4   |
| Поголовье крупного рогатого скота, голов                | 358                          | 1738  | 1476  | 2140  | 2327   |
| в процентах от общего поголовья                         | 3,8                          | 18,2  | 15,5  | 22,5  | 24,4   |
| в среднем на одно хозяйство, голов                      | 1                            | 2     | 3     | 4     | 7      |
| <b>Актанышский</b>                                      |                              |       |       |       |        |
| Число хозяйств, единиц                                  | 427                          | 911   | 552   | 748   | 477    |

ПО ПОГОЛОВЬЮ КРУПНОГО РОГАТОГО СКОТА

| крупного рогатого скота, голов:                         |          |        | Хозяйства, не имевшие поголовья | Итого  |
|---|----------|--------|---------------------------------|--------|
|   | свыше 10 | всего  |                                 |        |
| <b>РЕСПУБЛИКА ТАТАРСТАН</b>                             |          |        |                                 |        |
| Число хозяйств, единиц                                  | 2578     | 82652  | 303629                          | 386281 |
| в процентах от общего числа хозяйств                    | 0,7      | 21,4   | 78,6                            | 100    |
| в процентах от общего числа хозяйств, имевших поголовье | 3,1      | 100    | х                               | х      |
| Поголовье крупного рогатого скота, голов                | 40477    | 298255 | х                               | 298255 |
| в процентах от общего поголовья                         | 13,6     | 100    | х                               | 100    |
| в среднем на одно хозяйство, голов                      | 16       | 4      | х                               | 1      |
| <b>муниципальные районы:</b>                            |          |        |                                 |        |
| <b>Агрызский</b>  |          |        |                                 |        |
| Число хозяйств, единиц                                  | 29       | 2020   | 6517                            | 8537   |
| в процентах от общего числа хозяйств                    | 0,3      | 23,7   | 76,3                            | 100    |
| в процентах от общего числа хозяйств, имевших поголовье | 1,4      | 100    | х                               | х      |
| Поголовье крупного рогатого скота, голов                | 424      | 6226   | х                               | 6226   |
| в процентах от общего поголовья                         | 6,8      | 100    | х                               | 100    |
| в среднем на одно хозяйство, голов                      | 15       | 3      | х                               | 1      |
| <b>Азнакаевский</b>                                     |          |        |                                 |        |
| Число хозяйств, единиц                                  | 108      | 2044   | 6300                            | 8344   |
| в процентах от общего числа хозяйств                    | 1,3      | 24,5   | 75,5                            | 100    |
| в процентах от общего числа хозяйств, имевших поголовье | 5,3      | 100    | х                               | х      |
| Поголовье крупного рогатого скота, голов                | 1670     | 8287   | х                               | 8287   |
| в процентах от общего поголовья                         | 20,2     | 100    | х                               | 100    |
| в среднем на одно хозяйство, голов                      | 15       | 4      | х                               | 1      |
| <b>Аксубаевский</b>                                     |          |        |                                 |        |
| Число хозяйств, единиц                                  | 88       | 2627   | 4775                            | 7402   |
| в процентах от общего числа хозяйств                    | 1,2      | 35,5   | 64,5                            | 100    |
| в процентах от общего числа хозяйств, имевших поголовье | 3,3      | 100    | х                               | х      |
| Поголовье крупного рогатого скота, голов                | 1485     | 9524   | х                               | 9524   |
| в процентах от общего поголовья                         | 15,6     | 100    | х                               | 100    |
| в среднем на одно хозяйство, голов                      | 17       | 4      | х                               | 1      |
| <b>Актанышский</b>                                      |          |        |                                 |        |
| Число хозяйств, единиц                                  | 84       | 3199   | 7913                            | 11112  |

|   | Хозяйства, имевшие поголовье |      |      |       |        |
|---|------------------------------|------|------|-------|--------|
|   | 1                            | 2    | 3    | 4 - 5 | 6 - 10 |
| в процентах от общего числа хозяйств                    | 3,8                          | 8,2  | 5,0  | 6,7   | 4,3    |
| в процентах от общего числа хозяйств, имевших поголовье | 13,3                         | 28,5 | 17,3 | 23,4  | 14,9   |
| Поголовье крупного рогатого скота, голов                | 427                          | 1822 | 1656 | 3263  | 3389   |
| в процентах от общего поголовья                         | 3,6                          | 15,4 | 14,0 | 27,6  | 28,7   |
| в среднем на одно хозяйство, голов                      | 1                            | 2    | 3    | 4     | 7      |
| <b>Алексеевский</b>                                     |                              |      |      |       |        |
| Число хозяйств, единиц                                  | 248                          | 432  | 239  | 310   | 207    |
| в процентах от общего числа хозяйств                    | 3,5                          | 6,1  | 3,4  | 4,4   | 2,9    |
| в процентах от общего числа хозяйств, имевших поголовье | 16,7                         | 29,1 | 16,1 | 20,9  | 13,9   |
| Поголовье крупного рогатого скота, голов                | 248                          | 864  | 717  | 1357  | 1492   |
| в процентах от общего поголовья                         | 4,5                          | 15,8 | 13,1 | 24,8  | 27,3   |
| в среднем на одно хозяйство, голов                      | 1                            | 2    | 3    | 4     | 7      |
| <b>Алькеевский</b>                                      |                              |      |      |       |        |
| Число хозяйств, единиц                                  | 311                          | 564  | 351  | 422   | 345    |
| в процентах от общего числа хозяйств                    | 4,2                          | 7,6  | 4,7  | 5,7   | 4,6    |
| в процентах от общего числа хозяйств, имевших поголовье | 15,2                         | 27,6 | 17,2 | 20,6  | 16,9   |
| Поголовье крупного рогатого скота, голов                | 311                          | 1128 | 1053 | 1853  | 2481   |
| в процентах от общего поголовья                         | 4,1                          | 14,9 | 13,9 | 24,4  | 32,7   |
| в среднем на одно хозяйство, голов                      | 1                            | 2    | 3    | 4     | 7      |
| <b>Альметьевский</b>                                    |                              |      |      |       |        |
| Число хозяйств, единиц                                  | 403                          | 568  | 234  | 222   | 105    |
| в процентах от общего числа хозяйств                    | 2,5                          | 3,5  | 1,5  | 1,4   | 0,7    |
| в процентах от общего числа хозяйств, имевших поголовье | 25,6                         | 36,0 | 14,8 | 14,1  | 6,7    |
| Поголовье крупного рогатого скота, голов                | 403                          | 1136 | 702  | 962   | 756    |
| в процентах от общего поголовья                         | 8,2                          | 23,2 | 14,3 | 19,6  | 15,4   |
| в среднем на одно хозяйство, голов                      | 1                            | 2    | 3    | 4     | 7      |
| <b>Апастовский</b>                                      |                              |      |      |       |        |
| Число хозяйств, единиц                                  | 421                          | 482  | 344  | 396   | 343    |
| в процентах от общего числа хозяйств                    | 5,8                          | 6,6  | 4,7  | 5,4   | 4,7    |
| в процентах от общего числа хозяйств, имевших поголовье | 20,8                         | 23,8 | 17,0 | 19,5  | 16,9   |
| Поголовье крупного рогатого скота, голов                | 421                          | 964  | 1032 | 1739  | 2450   |

| крупного рогатого скота, голов:                         |          |       | Хозяйства, не имевшие поголовья | Итого |
|---|----------|-------|---------------------------------|-------|
|   | свыше 10 | всего |                                 |       |
| в процентах от общего числа хозяйств                    | 0,8      | 28,8  | 71,2                            | 100   |
| в процентах от общего числа хозяйств, имевших поголовье | 2,6      | 100   | х                               | х     |
| Поголовье крупного рогатого скота, голов                | 1271     | 11828 | х                               | 11828 |
| в процентах от общего поголовья                         | 10,7     | 100   | х                               | 100   |
| в среднем на одно хозяйство, голов                      | 15       | 4     | х                               | 1     |
| <b>Алексеевский</b>                                     |          |       |                                 |       |
| Число хозяйств, единиц                                  | 50       | 1486  | 5539                            | 7025  |
| в процентах от общего числа хозяйств                    | 0,7      | 21,2  | 78,8                            | 100   |
| в процентах от общего числа хозяйств, имевших поголовье | 3,4      | 100   | х                               | х     |
| Поголовье крупного рогатого скота, голов                | 796      | 5474  | х                               | 5474  |
| в процентах от общего поголовья                         | 14,5     | 100   | х                               | 100   |
| в среднем на одно хозяйство, голов                      | 16       | 4     | х                               | 1     |
| <b>Алькеевский</b>                                      |          |       |                                 |       |
| Число хозяйств, единиц                                  | 53       | 2046  | 5422                            | 7468  |
| в процентах от общего числа хозяйств                    | 0,7      | 27,4  | 72,6                            | 100   |
| в процентах от общего числа хозяйств, имевших поголовье | 2,6      | 100   | х                               | х     |
| Поголовье крупного рогатого скота, голов                | 757      | 7583  | х                               | 7583  |
| в процентах от общего поголовья                         | 10,0     | 100   | х                               | 100   |
| в среднем на одно хозяйство, голов                      | 14       | 4     | х                               | 1     |
| <b>Альметьевский</b>                                    |          |       |                                 |       |
| Число хозяйств, единиц                                  | 44       | 1576  | 14482                           | 16058 |
| в процентах от общего числа хозяйств                    | 0,3      | 9,8   | 90,2                            | 100   |
| в процентах от общего числа хозяйств, имевших поголовье | 2,8      | 100   | х                               | х     |
| Поголовье крупного рогатого скота, голов                | 946      | 4905  | х                               | 4905  |
| в процентах от общего поголовья                         | 19,3     | 100   | х                               | 100   |
| в среднем на одно хозяйство, голов                      | 22       | 3     | х                               | 0     |
| <b>Апастовский</b>                                      |          |       |                                 |       |
| Число хозяйств, единиц                                  | 42       | 2028  | 5274                            | 7302  |
| в процентах от общего числа хозяйств                    | 0,6      | 27,8  | 72,2                            | 100   |
| в процентах от общего числа хозяйств, имевших поголовье | 2,1      | 100   | х                               | х     |
| Поголовье крупного рогатого скота, голов                | 622      | 7228  | х                               | 7228  |

|   | Хозяйства, имевшие поголовье |      |      |       |        |
|---|------------------------------|------|------|-------|--------|
|   | 1                            | 2    | 3    | 4 - 5 | 6 - 10 |
| в процентах от общего поголовья                         | 5,8                          | 13,3 | 14,3 | 24,1  | 33,9   |
| в среднем на одно хозяйство, голов                      | 1                            | 2    | 3    | 4     | 7      |
| <b>Арский</b>   |                              |      |      |       |        |
| Число хозяйств, единиц                                  | 633                          | 988  | 830  | 1000  | 748    |
| в процентах от общего числа хозяйств                    | 5,4                          | 8,5  | 7,1  | 8,6   | 6,4    |
| в процентах от общего числа хозяйств, имевших поголовье | 14,6                         | 22,7 | 19,1 | 23,0  | 17,2   |
| Поголовье крупного рогатого скота, голов                | 633                          | 1976 | 2490 | 4384  | 5374   |
| в процентах от общего поголовья                         | 3,7                          | 11,6 | 14,6 | 25,7  | 31,5   |
| в среднем на одно хозяйство, голов                      | 1                            | 2    | 3    | 4     | 7      |
| <b>Атнинский</b>  |                              |      |      |       |        |
| Число хозяйств, единиц                                  | 301                          | 367  | 333  | 483   | 346    |
| в процентах от общего числа хозяйств                    | 5,6                          | 6,9  | 6,2  | 9,1   | 6,5    |
| в процентах от общего числа хозяйств, имевших поголовье | 16,2                         | 19,8 | 18,0 | 26,1  | 18,7   |
| Поголовье крупного рогатого скота, голов                | 301                          | 734  | 999  | 2128  | 2422   |
| в процентах от общего поголовья                         | 4,4                          | 10,7 | 14,5 | 30,9  | 35,2   |
| в среднем на одно хозяйство, голов                      | 1                            | 2    | 3    | 4     | 7      |
| <b>Бавлинский</b>                                       |                              |      |      |       |        |
| Число хозяйств, единиц                                  | 169                          | 419  | 302  | 315   | 187    |
| в процентах от общего числа хозяйств                    | 3,0                          | 7,5  | 5,4  | 5,7   | 3,4    |
| в процентах от общего числа хозяйств, имевших поголовье | 11,8                         | 29,3 | 21,1 | 22,0  | 13,1   |
| Поголовье крупного рогатого скота, голов                | 169                          | 838  | 906  | 1364  | 1340   |
| в процентах от общего поголовья                         | 3,2                          | 15,8 | 17,1 | 25,7  | 25,3   |
| в среднем на одно хозяйство, голов                      | 1                            | 2    | 3    | 4     | 7      |
| <b>Балтасинский</b>                                     |                              |      |      |       |        |
| Число хозяйств, единиц                                  | 655                          | 857  | 774  | 1048  | 780    |
| в процентах от общего числа хозяйств                    | 6,0                          | 7,8  | 7,1  | 9,6   | 7,1    |
| в процентах от общего числа хозяйств, имевших поголовье | 15,6                         | 20,4 | 18,4 | 25,0  | 18,6   |
| Поголовье крупного рогатого скота, голов                | 655                          | 1714 | 2322 | 4673  | 5566   |
| в процентах от общего поголовья                         | 4,1                          | 10,7 | 14,5 | 29,1  | 34,7   |
| в среднем на одно хозяйство, голов                      | 1                            | 2    | 3    | 4     | 7      |
| <b>Бугульминский</b>                                    |                              |      |      |       |        |
| Число хозяйств, единиц                                  | 133                          | 207  | 123  | 116   | 88     |

| крупного рогатого скота, голов:                         |          |       | Хозяйства, не имевшие поголовья | Итого |
|---|----------|-------|---------------------------------|-------|
|   | свыше 10 | всего |                                 |       |
| в процентах от общего поголовья                         | 8,6      | 100   | х                               | 100   |
| в среднем на одно хозяйство, голов                      | 15       | 4     | х                               | 1     |
| <b>Арский</b>   |          |       |                                 |       |
| Число хозяйств, единиц                                  | 147      | 4346  | 7304                            | 11650 |
| в процентах от общего числа хозяйств                    | 1,3      | 37,3  | 62,7                            | 100   |
| в процентах от общего числа хозяйств, имевших поголовье | 3,4      | 100   | х                               | х     |
| Поголовье крупного рогатого скота, голов                | 2223     | 17080 | х                               | 17080 |
| в процентах от общего поголовья                         | 13,0     | 100   | х                               | 100   |
| в среднем на одно хозяйство, голов                      | 15       | 4     | х                               | 1     |
| <b>Атнинский</b>  |          |       |                                 |       |
| Число хозяйств, единиц                                  | 23       | 1853  | 3478                            | 5331  |
| в процентах от общего числа хозяйств                    | 0,4      | 34,8  | 65,2                            | 100   |
| в процентах от общего числа хозяйств, имевших поголовье | 1,2      | 100   | х                               | х     |
| Поголовье крупного рогатого скота, голов                | 299      | 6883  | х                               | 6883  |
| в процентах от общего поголовья                         | 4,3      | 100   | х                               | 100   |
| в среднем на одно хозяйство, голов                      | 13       | 4     | х                               | 1     |
| <b>Бавлинский</b>                                       |          |       |                                 |       |
| Число хозяйств, единиц                                  | 38       | 1430  | 4141                            | 5571  |
| в процентах от общего числа хозяйств                    | 0,7      | 25,7  | 74,3                            | 100   |
| в процентах от общего числа хозяйств, имевших поголовье | 2,7      | 100   | х                               | х     |
| Поголовье крупного рогатого скота, голов                | 685      | 5302  | х                               | 5302  |
| в процентах от общего поголовья                         | 12,9     | 100   | х                               | 100   |
| в среднем на одно хозяйство, голов                      | 18       | 4     | х                               | 1     |
| <b>Балтасинский</b>                                     |          |       |                                 |       |
| Число хозяйств, единиц                                  | 83       | 4197  | 6737                            | 10934 |
| в процентах от общего числа хозяйств                    | 0,8      | 38,4  | 61,6                            | 100   |
| в процентах от общего числа хозяйств, имевших поголовье | 2,0      | 100   | х                               | х     |
| Поголовье крупного рогатого скота, голов                | 1125     | 16055 | х                               | 16055 |
| в процентах от общего поголовья                         | 7,0      | 100   | х                               | 100   |
| в среднем на одно хозяйство, голов                      | 14       | 4     | х                               | 1     |
| <b>Бугульминский</b>                                    |          |       |                                 |       |
| Число хозяйств, единиц                                  | 43       | 710   | 5454                            | 6164  |

|   | Хозяйства, имевшие поголовье |      |      |       |        |
|---|------------------------------|------|------|-------|--------|
|   | 1                            | 2    | 3    | 4 - 5 | 6 - 10 |
| в процентах от общего числа хозяйств                    | 2,2                          | 3,4  | 2,0  | 1,9   | 1,4    |
| в процентах от общего числа хозяйств, имевших поголовье | 18,7                         | 29,2 | 17,3 | 16,3  | 12,4   |
| Поголовье крупного рогатого скота, голов                | 133                          | 414  | 369  | 507   | 647    |
| в процентах от общего поголовья                         | 4,9                          | 15,1 | 13,5 | 18,5  | 23,7   |
| в среднем на одно хозяйство, голов                      | 1                            | 2    | 3    | 4     | 7      |
| <b>Буинский</b>   |                              |      |      |       |        |
| Число хозяйств, единиц                                  | 639                          | 825  | 423  | 464   | 258    |
| в процентах от общего числа хозяйств                    | 6,2                          | 8,0  | 4,1  | 4,5   | 2,5    |
| в процентах от общего числа хозяйств, имевших поголовье | 24,1                         | 31,1 | 16,0 | 17,5  | 9,7    |
| Поголовье крупного рогатого скота, голов                | 639                          | 1650 | 1269 | 2012  | 1817   |
| в процентах от общего поголовья                         | 8,0                          | 20,6 | 15,9 | 25,1  | 22,7   |
| в среднем на одно хозяйство, голов                      | 1                            | 2    | 3    | 4     | 7      |
| <b>Верхнеуслонский</b>                                  |                              |      |      |       |        |
| Число хозяйств, единиц                                  | 149                          | 153  | 56   | ...   | ...    |
| в процентах от общего числа хозяйств                    | 2,1                          | 2,2  | 0,8  | ...   | ...    |
| в процентах от общего числа хозяйств, имевших поголовье | 34,1                         | 35,0 | 12,8 | ...   | 5,9    |
| Поголовье крупного рогатого скота, голов                | 149                          | 306  | 168  | ...   | ...    |
| в процентах от общего поголовья                         | 13,0                         | 26,7 | 14,7 | 17,1  | 17,3   |
| в среднем на одно хозяйство, голов                      | 1                            | 2    | 3    | 4     | 8      |
| <b>Высокогорский</b>                                    |                              |      |      |       |        |
| Число хозяйств, единиц                                  | 484                          | 494  | 304  | 324   | 171    |
| в процентах от общего числа хозяйств                    | 4,7                          | 4,8  | 3,0  | 3,1   | 1,7    |
| в процентах от общего числа хозяйств, имевших поголовье | 26,8                         | 27,3 | 16,8 | 17,9  | 9,5    |
| Поголовье крупного рогатого скота, голов                | 484                          | 988  | 912  | 1391  | 1215   |
| в процентах от общего поголовья                         | 8,7                          | 17,7 | 16,3 | 24,9  | 21,7   |
| в среднем на одно хозяйство, голов                      | 1                            | 2    | 3    | 4     | 7      |
| <b>Дрожжановский</b>                                    |                              |      |      |       |        |
| Число хозяйств, единиц                                  | 535                          | 1033 | 651  | 909   | 551    |
| в процентах от общего числа хозяйств                    | 5,6                          | 10,8 | 6,8  | 9,5   | 5,7    |
| в процентах от общего числа хозяйств, имевших поголовье | 14,1                         | 27,2 | 17,1 | 23,9  | 14,5   |
| Поголовье крупного рогатого скота, голов                | 535                          | 2066 | 1953 | 3961  | 3987   |



| крупного рогатого скота, голов:                         |          |       | Хозяйства, не имевшие поголовья | Итого |
|---|----------|-------|---------------------------------|-------|
|   | свыше 10 | всего |                                 |       |
| в процентах от общего числа хозяйств                    | 0,7      | 11,5  | 88,5                            | 100   |
| в процентах от общего числа хозяйств, имевших поголовье | 6,1      | 100   | х                               | х     |
| Поголовье крупного рогатого скота, голов                | 665      | 2735  | х                               | 2735  |
| в процентах от общего поголовья                         | 24,3     | 100   | х                               | 100   |
| в среднем на одно хозяйство, голов                      | 15       | 4     | х                               | 0     |
| <b>Буинский</b>   |          |       |                                 |       |
| Число хозяйств, единиц                                  | 41       | 2650  | 7661                            | 10311 |
| в процентах от общего числа хозяйств                    | 0,4      | 25,7  | 74,3                            | 100   |
| в процентах от общего числа хозяйств, имевших поголовье | 1,5      | 100   | х                               | х     |
| Поголовье крупного рогатого скота, голов                | 615      | 8002  | х                               | 8002  |
| в процентах от общего поголовья                         | 7,7      | 100   | х                               | 100   |
| в среднем на одно хозяйство, голов                      | 15       | 3     | х                               | 1     |
| <b>Верхнеуслонский</b>                                  |          |       |                                 |       |
| Число хозяйств, единиц                                  | ...      | 437   | 6589                            | 7026  |
| в процентах от общего числа хозяйств                    | ...      | 6,2   | 93,8                            | 100   |
| в процентах от общего числа хозяйств, имевших поголовье | ...      | 100   | х                               | х     |
| Поголовье крупного рогатого скота, голов                | 128      | 1145  | х                               | 1145  |
| в процентах от общего поголовья                         | 11,2     | 100   | х                               | 100   |
| в среднем на одно хозяйство, голов                      | 16       | 3     | х                               | 0     |
| <b>Высокогорский</b>                                    |          |       |                                 |       |
| Число хозяйств, единиц                                  | 32       | 1809  | 8486                            | 10295 |
| в процентах от общего числа хозяйств                    | 0,3      | 17,6  | 82,4                            | 100   |
| в процентах от общего числа хозяйств, имевших поголовье | 1,8      | 100   | х                               | х     |
| Поголовье крупного рогатого скота, голов                | 601      | 5591  | х                               | 5591  |
| в процентах от общего поголовья                         | 10,7     | 100   | х                               | 100   |
| в среднем на одно хозяйство, голов                      | 19       | 3     | х                               | 1     |
| <b>Дрожжановский</b>                                    |          |       |                                 |       |
| Число хозяйств, единиц                                  | 119      | 3798  | 5805                            | 9603  |
| в процентах от общего числа хозяйств                    | 1,2      | 39,6  | 60,4                            | 100   |
| в процентах от общего числа хозяйств, имевших поголовье | 3,1      | 100   | х                               | х     |
| Поголовье крупного рогатого скота, голов                | 1751     | 14253 | х                               | 14253 |

|   | Хозяйства, имевшие поголовье |      |      |       |        |
|---|------------------------------|------|------|-------|--------|
|   | 1                            | 2    | 3    | 4 - 5 | 6 - 10 |
| в процентах от общего поголовья                         | 3,8                          | 14,5 | 13,7 | 27,8  | 28,0   |
| в среднем на одно хозяйство, голов                      | 1                            | 2    | 3    | 4     | 7      |
| <b>Елабужский</b>                                       |                              |      |      |       |        |
| Число хозяйств, единиц                                  | 213                          | 276  | 97   | 77    | 56     |
| в процентах от общего числа хозяйств                    | 2,0                          | 2,6  | 0,9  | 0,7   | 0,5    |
| в процентах от общего числа хозяйств, имевших поголовье | 29,1                         | 37,7 | 13,2 | 10,5  | 7,6    |
| Поголовье крупного рогатого скота, голов                | ...                          | 552  | 291  | ...   | 390    |
| в процентах от общего поголовья                         | ...                          | 26,9 | 14,2 | ...   | 19,0   |
| в среднем на одно хозяйство, голов                      | 1                            | 2    | 3    | 4     | 7      |
| <b>Заинский</b>   |                              |      |      |       |        |
| Число хозяйств, единиц                                  | 264                          | 444  | 239  | 203   | 139    |
| в процентах от общего числа хозяйств                    | 3,2                          | 5,4  | 2,9  | 2,4   | 1,7    |
| в процентах от общего числа хозяйств, имевших поголовье | 20,0                         | 33,6 | 18,1 | 15,3  | 10,5   |
| Поголовье крупного рогатого скота, голов                | 264                          | 888  | 717  | 885   | 997    |
| в процентах от общего поголовья                         | 6,1                          | 20,4 | 16,4 | 20,3  | 22,9   |
| в среднем на одно хозяйство, голов                      | 1                            | 2    | 3    | 4     | 7      |
| <b>Зеленодольский</b>                                   |                              |      |      |       |        |
| Число хозяйств, единиц                                  | 342                          | 419  | 175  | 233   | 130    |
| в процентах от общего числа хозяйств                    | 2,4                          | 3,0  | 1,3  | 1,7   | 0,9    |
| в процентах от общего числа хозяйств, имевших поголовье | 25,7                         | 31,5 | 13,2 | 17,5  | 9,8    |
| Поголовье крупного рогатого скота, голов                | 342                          | 838  | 525  | 1018  | 924    |
| в процентах от общего поголовья                         | 8,4                          | 20,6 | 12,9 | 25,0  | 22,7   |
| в среднем на одно хозяйство, голов                      | 1                            | 2    | 3    | 4     | 7      |
| <b>Кайбицкий</b>  |                              |      |      |       |        |
| Число хозяйств, единиц                                  | 507                          | 625  | 280  | 262   | 133    |
| в процентах от общего числа хозяйств                    | 9,4                          | 11,6 | 5,2  | 4,9   | 2,5    |
| в процентах от общего числа хозяйств, имевших поголовье | 27,7                         | 34,2 | 15,3 | 14,3  | 7,3    |
| Поголовье крупного рогатого скота, голов                | 507                          | 1250 | 840  | 1131  | 915    |
| в процентах от общего поголовья                         | 10,2                         | 25,2 | 16,9 | 22,8  | 18,5   |
| в среднем на одно хозяйство, голов                      | 1                            | 2    | 3    | 4     | 7      |
| <b>Камско-Устьинский</b>                                |                              |      |      |       |        |
| Число хозяйств, единиц                                  | 124                          | 234  | 129  | 184   | 211    |

| крупного рогатого скота, голов:                         |          |       | Хозяйства, не имевшие поголовья | Итого |
|---|----------|-------|---------------------------------|-------|
|   | свыше 10 | всего |                                 |       |
| в процентах от общего поголовья                         | 12,3     | 100   | х                               | 100   |
| в среднем на одно хозяйство, голов                      | 15       | 4     | х                               | 1     |
| <b>Елабужский</b>                                       |          |       |                                 |       |
| Число хозяйств, единиц                                  | 14       | 733   | 9872                            | 10605 |
| в процентах от общего числа хозяйств                    | 0,1      | 6,9   | 93,1                            | 100   |
| в процентах от общего числа хозяйств, имевших поголовье | 1,9      | 100   | х                               | х     |
| Поголовье крупного рогатого скота, голов                | 266      | 2049  | х                               | 2049  |
| в процентах от общего поголовья                         | 13,0     | 100   | х                               | 100   |
| в среднем на одно хозяйство, голов                      | 19       | 3     | х                               | 0     |
| <b>Заинский</b>   |          |       |                                 |       |
| Число хозяйств, единиц                                  | 34       | 1323  | 6974                            | 8297  |
| в процентах от общего числа хозяйств                    | 0,4      | 15,9  | 84,1                            | 100   |
| в процентах от общего числа хозяйств, имевших поголовье | 2,6      | 100   | х                               | х     |
| Поголовье крупного рогатого скота, голов                | 609      | 4360  | х                               | 4360  |
| в процентах от общего поголовья                         | 14,0     | 100   | х                               | 100   |
| в среднем на одно хозяйство, голов                      | 18       | 3     | х                               | 1     |
| <b>Зеленодольский</b>                                   |          |       |                                 |       |
| Число хозяйств, единиц                                  | 30       | 1329  | 12670                           | 13999 |
| в процентах от общего числа хозяйств                    | 0,2      | 9,5   | 90,5                            | 100   |
| в процентах от общего числа хозяйств, имевших поголовье | 2,3      | 100   | х                               | х     |
| Поголовье крупного рогатого скота, голов                | 429      | 4076  | х                               | 4076  |
| в процентах от общего поголовья                         | 10,5     | 100   | х                               | 100   |
| в среднем на одно хозяйство, голов                      | 14       | 3     | х                               | 0     |
| <b>Кайбицкий</b>  |          |       |                                 |       |
| Число хозяйств, единиц                                  | 21       | 1828  | 3549                            | 5377  |
| в процентах от общего числа хозяйств                    | 0,4      | 34,0  | 66,0                            | 100   |
| в процентах от общего числа хозяйств, имевших поголовье | 1,1      | 100   | х                               | х     |
| Поголовье крупного рогатого скота, голов                | 316      | 4959  | х                               | 4959  |
| в процентах от общего поголовья                         | 6,4      | 100   | х                               | 100   |
| в среднем на одно хозяйство, голов                      | 15       | 3     | х                               | 1     |
| <b>Камско-Устьинский</b>                                |          |       |                                 |       |
| Число хозяйств, единиц                                  | 70       | 952   | 3601                            | 4553  |

|   | Хозяйства, имевшие поголовье |      |      |       |        |
|---|------------------------------|------|------|-------|--------|
|   | 1                            | 2    | 3    | 4 - 5 | 6 - 10 |
| в процентах от общего числа хозяйств                    | 2,7                          | 5,1  | 2,8  | 4,0   | 4,6    |
| в процентах от общего числа хозяйств, имевших поголовье | 13,0                         | 24,6 | 13,6 | 19,3  | 22,2   |
| Поголовье крупного рогатого скота, голов                | 124                          | 468  | 387  | 814   | 1595   |
| в процентах от общего поголовья                         | 2,8                          | 10,7 | 8,8  | 18,6  | 36,4   |
| в среднем на одно хозяйство, голов                      | 1                            | 2    | 3    | 4     | 8      |
| <b>Спасский</b>   |                              |      |      |       |        |
| Число хозяйств, единиц                                  | 65                           | 213  | 171  | 390   | 427    |
| в процентах от общего числа хозяйств                    | 1,4                          | 4,4  | 3,6  | 8,1   | 8,9    |
| в процентах от общего числа хозяйств, имевших поголовье | 4,3                          | 14,2 | 11,4 | 26,1  | 28,5   |
| Поголовье крупного рогатого скота, голов                | 65                           | 426  | 513  | 1704  | 3259   |
| в процентах от общего поголовья                         | 0,7                          | 4,3  | 5,2  | 17,3  | 33,1   |
| в среднем на одно хозяйство, голов                      | 1                            | 2    | 3    | 4     | 8      |
| <b>Кукморский</b>                                       |                              |      |      |       |        |
| Число хозяйств, единиц                                  | 818                          | 1318 | 926  | 893   | 477    |
| в процентах от общего числа хозяйств                    | 6,6                          | 10,6 | 7,4  | 7,2   | 3,8    |
| в процентах от общего числа хозяйств, имевших поголовье | 18,1                         | 29,2 | 20,5 | 19,8  | 10,6   |
| Поголовье крупного рогатого скота, голов                | 818                          | 2636 | 2778 | 3903  | 3392   |
| в процентах от общего поголовья                         | 5,5                          | 17,9 | 18,8 | 26,4  | 23,0   |
| в среднем на одно хозяйство, голов                      | 1                            | 2    | 3    | 4     | 7      |
| <b>Лаишевский</b>                                       |                              |      |      |       |        |
| Число хозяйств, единиц                                  | 292                          | 421  | 223  | 215   | 86     |
| в процентах от общего числа хозяйств                    | 1,9                          | 2,7  | 1,4  | 1,4   | 0,6    |
| в процентах от общего числа хозяйств, имевших поголовье | 23,4                         | 33,7 | 17,9 | 17,2  | 6,9    |
| Поголовье крупного рогатого скота, голов                | 292                          | 842  | 669  | 933   | 615    |
| в процентах от общего поголовья                         | 8,2                          | 23,6 | 18,8 | 26,2  | 17,2   |
| в среднем на одно хозяйство, голов                      | 1                            | 2    | 3    | 4     | 7      |
| <b>Лениногорский</b>                                    |                              |      |      |       |        |
| Число хозяйств, единиц                                  | 293                          | 365  | 193  | 138   | ...    |
| в процентах от общего числа хозяйств                    | 3,2                          | 4,0  | 2,1  | 1,5   | 0,7    |
| в процентах от общего числа хозяйств, имевших поголовье | 27,1                         | 33,8 | 17,9 | 12,8  | ...    |
| Поголовье крупного рогатого скота, голов                | ...                          | 730  | 579  | 583   | ...    |

| крупного рогатого скота, голов:                         |          |       | Хозяйства, не имевшие поголовья | Итого |
|---|----------|-------|---------------------------------|-------|
|   | свыше 10 | всего |                                 |       |
| в процентах от общего числа хозяйств                    | 1,5      | 20,9  | 79,1                            | 100   |
| в процентах от общего числа хозяйств, имевших поголовье | 7,4      | 100   | х                               | х     |
| Поголовье крупного рогатого скота, голов                | 998      | 4386  | х                               | 4386  |
| в процентах от общего поголовья                         | 22,8     | 100   | х                               | 100   |
| в среднем на одно хозяйство, голов                      | 14       | 5     | х                               | 1     |
| <b>Спасский</b>   |          |       |                                 |       |
| Число хозяйств, единиц                                  | 231      | 1497  | 3290                            | 4787  |
| в процентах от общего числа хозяйств                    | 4,8      | 31,3  | 68,7                            | 100   |
| в процентах от общего числа хозяйств, имевших поголовье | 15,4     | 100   | х                               | х     |
| Поголовье крупного рогатого скота, голов                | 3875     | 9842  | х                               | 9842  |
| в процентах от общего поголовья                         | 39,4     | 100   | х                               | 100   |
| в среднем на одно хозяйство, голов                      | 17       | 7     | х                               | 2     |
| <b>Кукморский</b>                                       |          |       |                                 |       |
| Число хозяйств, единиц                                  | 82       | 4514  | 7932                            | 12446 |
| в процентах от общего числа хозяйств                    | 0,7      | 36,3  | 63,7                            | 100   |
| в процентах от общего числа хозяйств, имевших поголовье | 1,8      | 100   | х                               | х     |
| Поголовье крупного рогатого скота, голов                | 1232     | 14759 | х                               | 14759 |
| в процентах от общего поголовья                         | 8,3      | 100   | х                               | 100   |
| в среднем на одно хозяйство, голов                      | 15       | 3     | х                               | 1     |
| <b>Лаишевский</b>                                       |          |       |                                 |       |
| Число хозяйств, единиц                                  | 11       | 1248  | 14264                           | 15512 |
| в процентах от общего числа хозяйств                    | 0,1      | 8,0   | 92,0                            | 100   |
| в процентах от общего числа хозяйств, имевших поголовье | 0,9      | 100   | х                               | х     |
| Поголовье крупного рогатого скота, голов                | 216      | 3567  | х                               | 3567  |
| в процентах от общего поголовья                         | 6,1      | 100   | х                               | 100   |
| в среднем на одно хозяйство, голов                      | 20       | 3     | х                               | 0     |
| <b>Лениногорский</b>                                    |          |       |                                 |       |
| Число хозяйств, единиц                                  | ...      | 1080  | 7992                            | 9072  |
| в процентах от общего числа хозяйств                    | 0,3      | 11,9  | 88,1                            | 100   |
| в процентах от общего числа хозяйств, имевших поголовье | ...      | 100   | х                               | х     |
| Поголовье крупного рогатого скота, голов                | 449      | 3046  | х                               | 3046  |

|   | Хозяйства, имевшие поголовье |      |      |       |        |
|---|------------------------------|------|------|-------|--------|
|   | 1                            | 2    | 3    | 4 - 5 | 6 - 10 |
| в процентах от общего поголовья                         | ...                          | 24,0 | 19,0 | 19,1  | ...    |
| в среднем на одно хозяйство, голов                      | 1                            | 2    | 3    | 4     | 7      |
| <b>Мамадышский</b>                                      |                              |      |      |       |        |
| Число хозяйств, единиц                                  | 434                          | 883  | 627  | 535   | 346    |
| в процентах от общего числа хозяйств                    | 3,6                          | 7,3  | 5,2  | 4,4   | 2,9    |
| в процентах от общего числа хозяйств, имевших поголовье | 15,0                         | 30,6 | 21,7 | 18,5  | 12,0   |
| Поголовье крупного рогатого скота, голов                | 434                          | 1766 | 1881 | 2346  | 2437   |
| в процентах от общего поголовья                         | 4,4                          | 17,9 | 19,1 | 23,8  | 24,8   |
| в среднем на одно хозяйство, голов                      | 1                            | 2    | 3    | 4     | 7      |
| <b>Менделеевский</b>                                    |                              |      |      |       |        |
| Число хозяйств, единиц                                  | 112                          | 175  | 82   | 70    | ...    |
| в процентах от общего числа хозяйств                    | 3,5                          | 5,5  | 2,6  | 2,2   | 1,1    |
| в процентах от общего числа хозяйств, имевших поголовье | 23,4                         | 36,6 | 17,2 | 14,6  | ...    |
| Поголовье крупного рогатого скота, голов                | ...                          | 350  | 246  | 293   | 251    |
| в процентах от общего поголовья                         | ...                          | 26,8 | 18,9 | 22,5  | 19,2   |
| в среднем на одно хозяйство, голов                      | 1                            | 2    | 3    | 4     | 7      |
| <b>Мензелинский</b>                                     |                              |      |      |       |        |
| Число хозяйств, единиц                                  | 193                          | 413  | 265  | 269   | 265    |
| в процентах от общего числа хозяйств                    | 3,3                          | 7,0  | 4,5  | 4,6   | 4,5    |
| в процентах от общего числа хозяйств, имевших поголовье | 13,0                         | 27,8 | 17,8 | 18,1  | 17,8   |
| Поголовье крупного рогатого скота, голов                | 193                          | 826  | 795  | 1189  | 1948   |
| в процентах от общего поголовья                         | 3,0                          | 12,9 | 12,4 | 18,6  | 30,4   |
| в среднем на одно хозяйство, голов                      | 1                            | 2    | 3    | 4     | 7      |
| <b>Муслиюмовский</b>                                    |                              |      |      |       |        |
| Число хозяйств, единиц                                  | 311                          | 530  | 409  | 505   | 397    |
| в процентах от общего числа хозяйств                    | 4,1                          | 7,0  | 5,4  | 6,7   | 5,2    |
| в процентах от общего числа хозяйств, имевших поголовье | 13,8                         | 23,6 | 18,2 | 22,4  | 17,6   |
| Поголовье крупного рогатого скота, голов                | 311                          | 1060 | 1227 | 2239  | 2862   |
| в процентах от общего поголовья                         | 3,4                          | 11,7 | 13,5 | 24,6  | 31,5   |
| в среднем на одно хозяйство, голов                      | 1                            | 2    | 3    | 4     | 7      |
| <b>Нижнекамский</b>                                     |                              |      |      |       |        |
| Число хозяйств, единиц                                  | 280                          | 358  | 175  | 155   | 75     |
| в процентах от общего числа хозяйств                    | 2,5                          | 3,1  | 1,5  | 1,4   | 0,7    |

| крупного рогатого скота, голов:                         |          |       | Хозяйства, не имевшие поголовья | Итого |
|---|----------|-------|---------------------------------|-------|
|   | свыше 10 | всего |                                 |       |
| в процентах от общего поголовья                         | 14,7     | 100   | х                               | 100   |
| в среднем на одно хозяйство, голов                      | 15       | 3     | х                               | 0     |
| <b>Мамадышский</b>                                      |          |       |                                 |       |
| Число хозяйств, единиц                                  | 64       | 2889  | 9159                            | 12048 |
| в процентах от общего числа хозяйств                    | 0,5      | 24,0  | 76,0                            | 100   |
| в процентах от общего числа хозяйств, имевших поголовье | 2,2      | 100   | х                               | х     |
| Поголовье крупного рогатого скота, голов                | 982      | 9846  | х                               | 9846  |
| в процентах от общего поголовья                         | 10,0     | 100   | х                               | 100   |
| в среднем на одно хозяйство, голов                      | 15       | 3     | х                               | 1     |
| <b>Менделеевский</b>                                    |          |       |                                 |       |
| Число хозяйств, единиц                                  | ...      | 478   | 2708                            | 3186  |
| в процентах от общего числа хозяйств                    | 0,1      | 15,0  | 85,0                            | 100   |
| в процентах от общего числа хозяйств, имевших поголовье | ...      | 100   | х                               | х     |
| Поголовье крупного рогатого скота, голов                | ...      | 1304  | х                               | 1304  |
| в процентах от общего поголовья                         | ...      | 100   | х                               | 100   |
| в среднем на одно хозяйство, голов                      | 17       | 3     | х                               | 0     |
| <b>Мензелинский</b>                                     |          |       |                                 |       |
| Число хозяйств, единиц                                  | 82       | 1487  | 4410                            | 5897  |
| в процентах от общего числа хозяйств                    | 1,4      | 25,2  | 74,8                            | 100   |
| в процентах от общего числа хозяйств, имевших поголовье | 5,5      | 100   | х                               | х     |
| Поголовье крупного рогатого скота, голов                | 1457     | 6408  | х                               | 6408  |
| в процентах от общего поголовья                         | 22,7     | 100   | х                               | 100   |
| в среднем на одно хозяйство, голов                      | 18       | 4     | х                               | 1     |
| <b>Муслиюмовский</b>                                    |          |       |                                 |       |
| Число хозяйств, единиц                                  | 98       | 2250  | 5333                            | 7583  |
| в процентах от общего числа хозяйств                    | 1,3      | 29,7  | 70,3                            | 100   |
| в процентах от общего числа хозяйств, имевших поголовье | 4,4      | 100   | х                               | х     |
| Поголовье крупного рогатого скота, голов                | 1391     | 9090  | х                               | 9090  |
| в процентах от общего поголовья                         | 15,3     | 100   | х                               | 100   |
| в среднем на одно хозяйство, голов                      | 14       | 4     | х                               | 1     |
| <b>Нижнекамский</b>                                     |          |       |                                 |       |
| Число хозяйств, единиц                                  | 30       | 1073  | 10343                           | 11416 |
| в процентах от общего числа хозяйств                    | 0,3      | 9,4   | 90,6                            | 100   |

|   | Хозяйства, имевшие поголовье |      |      |       |        |
|---|------------------------------|------|------|-------|--------|
|   | 1                            | 2    | 3    | 4 - 5 | 6 - 10 |
| в процентах от общего числа хозяйств, имевших поголовье | 26,1                         | 33,4 | 16,3 | 14,4  | 7,0    |
| Поголовье крупного рогатого скота, голов                | 280                          | 716  | 525  | 672   | 559    |
| в процентах от общего поголовья                         | 8,5                          | 21,7 | 15,9 | 20,4  | 17,0   |
| в среднем на одно хозяйство, голов                      | 1                            | 2    | 3    | 4     | 7      |
| <b>Новошешминский</b>                                   |                              |      |      |       |        |
| Число хозяйств, единиц                                  | 216                          | 347  | 261  | 316   | 257    |
| в процентах от общего числа хозяйств                    | 4,4                          | 7,1  | 5,4  | 6,5   | 5,3    |
| в процентах от общего числа хозяйств, имевших поголовье | 14,9                         | 23,9 | 18,0 | 21,7  | 17,7   |
| Поголовье крупного рогатого скота, голов                | 216                          | 694  | 783  | 1391  | 1888   |
| в процентах от общего поголовья                         | 3,7                          | 12,0 | 13,5 | 24,0  | 32,6   |
| в среднем на одно хозяйство, голов                      | 1                            | 2    | 3    | 4     | 7      |
| <b>Нурлатский</b>                                       |                              |      |      |       |        |
| Число хозяйств, единиц                                  | 371                          | 648  | 393  | 452   | 445    |
| в процентах от общего числа хозяйств                    | 3,7                          | 6,5  | 3,9  | 4,5   | 4,5    |
| в процентах от общего числа хозяйств, имевших поголовье | 15,2                         | 26,5 | 16,1 | 18,5  | 18,2   |
| Поголовье крупного рогатого скота, голов                | 371                          | 1296 | 1179 | 1972  | 3335   |
| в процентах от общего поголовья                         | 3,6                          | 12,6 | 11,5 | 19,2  | 32,5   |
| в среднем на одно хозяйство, голов                      | 1                            | 2    | 3    | 4     | 7      |
| <b>Пестречинский</b>                                    |                              |      |      |       |        |
| Число хозяйств, единиц                                  | 496                          | 522  | 321  | 392   | 198    |
| в процентах от общего числа хозяйств                    | 3,1                          | 3,3  | 2,0  | 2,5   | 1,3    |
| в процентах от общего числа хозяйств, имевших поголовье | 25,2                         | 26,6 | 16,3 | 19,9  | 10,1   |
| Поголовье крупного рогатого скота, голов                | 496                          | 1044 | 963  | 1699  | 1417   |
| в процентах от общего поголовья                         | 8,2                          | 17,2 | 15,8 | 27,9  | 23,3   |
| в среднем на одно хозяйство, голов                      | 1                            | 2    | 3    | 4     | 7      |
| <b>Рыбно-Слободский</b>                                 |                              |      |      |       |        |
| Число хозяйств, единиц                                  | 433                          | 688  | 425  | 403   | 262    |
| в процентах от общего числа хозяйств                    | 5,0                          | 8,0  | 5,0  | 4,7   | 3,1    |
| в процентах от общего числа хозяйств, имевших поголовье | 19,2                         | 30,5 | 18,8 | 17,8  | 11,6   |
| Поголовье крупного рогатого скота, голов                | 433                          | 1376 | 1275 | 1749  | 1898   |
| в процентах от общего поголовья                         | 5,8                          | 18,4 | 17,1 | 23,4  | 25,4   |



| крупного рогатого скота, голов:                         |          |       | Хозяйства, не имевшие поголовья | Итого |
|---|----------|-------|---------------------------------|-------|
|   | свыше 10 | всего |                                 |       |
| в процентах от общего числа хозяйств, имевших поголовье | 2,8      | 100   | х                               | х     |
| Поголовье крупного рогатого скота, голов                | 541      | 3293  | х                               | 3293  |
| в процентах от общего поголовья                         | 16,4     | 100   | х                               | 100   |
| в среднем на одно хозяйство, голов                      | 18       | 3     | х                               | 0     |
| <b>Новошешминский</b>                                   |          |       |                                 |       |
| Число хозяйств, единиц                                  | 57       | 1454  | 3418                            | 4872  |
| в процентах от общего числа хозяйств                    | 1,2      | 29,8  | 70,2                            | 100   |
| в процентах от общего числа хозяйств, имевших поголовье | 3,9      | 100   | х                               | х     |
| Поголовье крупного рогатого скота, голов                | 819      | 5791  | х                               | 5791  |
| в процентах от общего поголовья                         | 14,1     | 100   | х                               | 100   |
| в среднем на одно хозяйство, голов                      | 14       | 4     | х                               | 1     |
| <b>Нурлатский</b>                                       |          |       |                                 |       |
| Число хозяйств, единиц                                  | 134      | 2443  | 7511                            | 9954  |
| в процентах от общего числа хозяйств                    | 1,3      | 24,5  | 75,5                            | 100   |
| в процентах от общего числа хозяйств, имевших поголовье | 5,5      | 100   | х                               | х     |
| Поголовье крупного рогатого скота, голов                | 2105     | 10258 | х                               | 10258 |
| в процентах от общего поголовья                         | 20,5     | 100   | х                               | 100   |
| в среднем на одно хозяйство, голов                      | 16       | 4     | х                               | 1     |
| <b>Пестречинский</b>                                    |          |       |                                 |       |
| Число хозяйств, единиц                                  | 36       | 1965  | 13789                           | 15754 |
| в процентах от общего числа хозяйств                    | 0,2      | 12,5  | 87,5                            | 100   |
| в процентах от общего числа хозяйств, имевших поголовье | 1,8      | 100   | х                               | х     |
| Поголовье крупного рогатого скота, голов                | 465      | 6084  | х                               | 6084  |
| в процентах от общего поголовья                         | 7,6      | 100   | х                               | 100   |
| в среднем на одно хозяйство, голов                      | 13       | 3     | х                               | 0     |
| <b>Рыбно-Слободский</b>                                 |          |       |                                 |       |
| Число хозяйств, единиц                                  | 48       | 2259  | 6326                            | 8585  |
| в процентах от общего числа хозяйств                    | 0,6      | 26,3  | 73,7                            | 100   |
| в процентах от общего числа хозяйств, имевших поголовье | 2,1      | 100   | х                               | х     |
| Поголовье крупного рогатого скота, голов                | 743      | 7474  | х                               | 7474  |
| в процентах от общего поголовья                         | 9,9      | 100   | х                               | 100   |

|   | Хозяйства, имевшие поголовье |      |      |       |        |
|---|------------------------------|------|------|-------|--------|
|   | 1                            | 2    | 3    | 4 - 5 | 6 - 10 |
| в среднем на одно хозяйство, голов                      | 1                            | 2    | 3    | 4     | 7      |
| <b>Сабинский</b>  |                              |      |      |       |        |
| Число хозяйств, единиц                                  | 551                          | 805  | 469  | 489   | 206    |
| в процентах от общего числа хозяйств                    | 6,6                          | 9,6  | 5,6  | 5,8   | 2,5    |
| в процентах от общего числа хозяйств, имевших поголовье | 21,7                         | 31,7 | 18,5 | 19,3  | 8,1    |
| Поголовье крупного рогатого скота, голов                | 551                          | 1610 | 1407 | 2111  | 1434   |
| в процентах от общего поголовья                         | 7,4                          | 21,7 | 18,9 | 28,4  | 19,3   |
| в среднем на одно хозяйство, голов                      | 1                            | 2    | 3    | 4     | 7      |
| <b>Сармановский</b>                                     |                              |      |      |       |        |
| Число хозяйств, единиц                                  | 307                          | 566  | 393  | 476   | 311    |
| в процентах от общего числа хозяйств                    | 3,4                          | 6,3  | 4,4  | 5,3   | 3,5    |
| в процентах от общего числа хозяйств, имевших поголовье | 14,6                         | 26,9 | 18,6 | 22,6  | 14,8   |
| Поголовье крупного рогатого скота, голов                | 307                          | 1132 | 1179 | 2099  | 2236   |
| в процентах от общего поголовья                         | 3,9                          | 14,4 | 15,0 | 26,7  | 28,5   |
| в среднем на одно хозяйство, голов                      | 1                            | 2    | 3    | 4     | 7      |
| <b>Ютазинский</b>                                       |                              |      |      |       |        |
| Число хозяйств, единиц                                  | 209                          | 274  | 228  | 152   | 125    |
| в процентах от общего числа хозяйств                    | 5,1                          | 6,7  | 5,6  | 3,7   | 3,0    |
| в процентах от общего числа хозяйств, имевших поголовье | 20,3                         | 26,7 | 22,2 | 14,8  | 12,2   |
| Поголовье крупного рогатого скота, голов                | 209                          | 548  | 684  | 661   | 905    |
| в процентах от общего поголовья                         | 5,6                          | 14,8 | 18,4 | 17,8  | 24,4   |
| в среднем на одно хозяйство, голов                      | 1                            | 2    | 3    | 4     | 7      |
| <b>Тетюшский</b>  |                              |      |      |       |        |
| Число хозяйств, единиц                                  | 237                          | 444  | 219  | 267   | 139    |
| в процентах от общего числа хозяйств                    | 4,1                          | 7,7  | 3,8  | 4,6   | 2,4    |
| в процентах от общего числа хозяйств, имевших поголовье | 17,3                         | 32,4 | 16,0 | 19,5  | 10,1   |
| Поголовье крупного рогатого скота, голов                | 237                          | 888  | 657  | 1169  | 1006   |
| в процентах от общего поголовья                         | 4,8                          | 18,2 | 13,4 | 23,9  | 20,6   |
| в среднем на одно хозяйство, голов                      | 1                            | 2    | 3    | 4     | 7      |
| <b>Тюлячинский</b>                                      |                              |      |      |       |        |
| Число хозяйств, единиц                                  | 294                          | 471  | 278  | 356   | 279    |

| крупного рогатого скота, голов:                         |          |       | Хозяйства, не имевшие поголовья | Итого |
|---|----------|-------|---------------------------------|-------|
|   | свыше 10 | всего |                                 |       |
| в среднем на одно хозяйство, голов                      | 15       | 3     | x                               | 1     |
| <b>Сабинский</b>  |          |       |                                 |       |
| Число хозяйств, единиц                                  | 20       | 2540  | 5844                            | 8384  |
| в процентах от общего числа хозяйств                    | 0,2      | 30,3  | 69,7                            | 100   |
| в процентах от общего числа хозяйств, имевших поголовье | 0,8      | 100   | x                               | x     |
| Поголовье крупного рогатого скота, голов                | 312      | 7425  | x                               | 7425  |
| в процентах от общего поголовья                         | 4,2      | 100   | x                               | 100   |
| в среднем на одно хозяйство, голов                      | 16       | 3     | x                               | 1     |
| <b>Сармановский</b>                                     |          |       |                                 |       |
| Число хозяйств, единиц                                  | 55       | 2108  | 6860                            | 8968  |
| в процентах от общего числа хозяйств                    | 0,6      | 23,5  | 76,5                            | 100   |
| в процентах от общего числа хозяйств, имевших поголовье | 2,6      | 100   | x                               | x     |
| Поголовье крупного рогатого скота, голов                | 906      | 7859  | x                               | 7859  |
| в процентах от общего поголовья                         | 11,5     | 100   | x                               | 100   |
| в среднем на одно хозяйство, голов                      | 16       | 4     | x                               | 1     |
| <b>Ютазинский</b>                                       |          |       |                                 |       |
| Число хозяйств, единиц                                  | 40       | 1028  | 3077                            | 4105  |
| в процентах от общего числа хозяйств                    | 1,0      | 25,0  | 75,0                            | 100   |
| в процентах от общего числа хозяйств, имевших поголовье | 3,9      | 100   | x                               | x     |
| Поголовье крупного рогатого скота, голов                | 707      | 3714  | x                               | 3714  |
| в процентах от общего поголовья                         | 19,0     | 100   | x                               | 100   |
| в среднем на одно хозяйство, голов                      | 18       | 4     | x                               | 1     |
| <b>Тетюшский</b>  |          |       |                                 |       |
| Число хозяйств, единиц                                  | 65       | 1371  | 4410                            | 5781  |
| в процентах от общего числа хозяйств                    | 1,1      | 23,7  | 76,3                            | 100   |
| в процентах от общего числа хозяйств, имевших поголовье | 4,7      | 100   | x                               | x     |
| Поголовье крупного рогатого скота, голов                | 934      | 4891  | x                               | 4891  |
| в процентах от общего поголовья                         | 19,1     | 100   | x                               | 100   |
| в среднем на одно хозяйство, голов                      | 14       | 4     | x                               | 1     |
| <b>Тюлячинский</b>                                      |          |       |                                 |       |
| Число хозяйств, единиц                                  | 31       | 1709  | 3672                            | 5381  |

|   | Хозяйства, имевшие поголовье |      |      |       |        |
|---|------------------------------|------|------|-------|--------|
|   | 1                            | 2    | 3    | 4 - 5 | 6 - 10 |
| в процентах от общего числа хозяйств                    | 5,5                          | 8,8  | 5,2  | 6,6   | 5,2    |
| в процентах от общего числа хозяйств, имевших поголовье | 17,2                         | 27,6 | 16,3 | 20,8  | 16,3   |
| Поголовье крупного рогатого скота, голов                | ...                          | 942  | 834  | 1565  | 1975   |
| в процентах от общего поголовья                         | 4,9                          | 15,7 | 13,9 | 26,1  | 33,0   |
| в среднем на одно хозяйство, голов                      | ...                          | 2    | 3    | 4     | 7      |
| <b>Тукаевский</b>                                       |                              |      |      |       |        |
| Число хозяйств, единиц                                  | 333                          | 389  | 197  | 197   | 100    |
| в процентах от общего числа хозяйств                    | 2,3                          | 2,7  | 1,4  | 1,4   | 0,7    |
| в процентах от общего числа хозяйств, имевших поголовье | 26,6                         | 31,0 | 15,7 | 15,7  | 8,0    |
| Поголовье крупного рогатого скота, голов                | 333                          | 778  | 591  | 863   | 714    |
| в процентах от общего поголовья                         | 8,2                          | 19,2 | 14,6 | 21,3  | 17,6   |
| в среднем на одно хозяйство, голов                      | 1                            | 2    | 3    | 4     | 7      |
| <b>Черемшанский</b>                                     |                              |      |      |       |        |
| Число хозяйств, единиц                                  | 373                          | 452  | 355  | 363   | 242    |
| в процентах от общего числа хозяйств                    | 5,1                          | 6,1  | 4,8  | 4,9   | 3,3    |
| в процентах от общего числа хозяйств, имевших поголовье | 20,4                         | 24,8 | 19,4 | 19,9  | 13,3   |
| Поголовье крупного рогатого скота, голов                | 373                          | 904  | 1065 | 1576  | 1802   |
| в процентах от общего поголовья                         | 5,9                          | 14,2 | 16,7 | 24,7  | 28,3   |
| в среднем на одно хозяйство, голов                      | 1                            | 2    | 3    | 4     | 7      |
| <b>Чистопольский</b>                                    |                              |      |      |       |        |
| Число хозяйств, единиц                                  | 154                          | 315  | 230  | 348   | 447    |
| в процентах от общего числа хозяйств                    | 2,5                          | 5,1  | 3,7  | 5,6   | 7,2    |
| в процентах от общего числа хозяйств, имевших поголовье | 9,2                          | 18,8 | 13,7 | 20,8  | 26,7   |
| Поголовье крупного рогатого скота, голов                | 154                          | 630  | 690  | 1547  | 3316   |
| в процентах от общего поголовья                         | 1,7                          | 7,0  | 7,6  | 17,1  | 36,7   |
| в среднем на одно хозяйство, голов                      | 1                            | 2    | 3    | 4     | 7      |
| <b>городские округа:</b>                                |                              |      |      |       |        |
| <b>Казань</b>   |                              |      |      |       |        |
| Число хозяйств, единиц                                  | 58                           | 20   | 3    | ...   | ...    |
| в процентах от общего числа хозяйств                    | 0,5                          | 0,2  | 0,0  | ...   | ...    |
| в процентах от общего числа хозяйств, имевших поголовье | 69,9                         | 24,1 | 3,6  | ...   | ...    |

| крупного рогатого скота, голов:                         |          |       | Хозяйства, не имевшие поголовья | Итого |
|---|----------|-------|---------------------------------|-------|
|   | свыше 10 | всего |                                 |       |
| в процентах от общего числа хозяйств                    | 0,6      | 31,8  | 68,2                            | 100   |
| в процентах от общего числа хозяйств, имевших поголовье | 1,8      | 100   | x                               | x     |
| Поголовье крупного рогатого скота, голов                | ...      | 5989  | x                               | 5989  |
| в процентах от общего поголовья                         | 6,3      | 100   | x                               | 100   |
| в среднем на одно хозяйство, голов                      | ...      | 4     | x                               | 1     |
| <b>Тукаевский</b>                                       |          |       |                                 |       |
| Число хозяйств, единиц                                  | 37       | 1253  | 13265                           | 14518 |
| в процентах от общего числа хозяйств                    | 0,3      | 8,6   | 91,4                            | 100   |
| в процентах от общего числа хозяйств, имевших поголовье | 3,0      | 100   | x                               | x     |
| Поголовье крупного рогатого скота, голов                | 771      | 4050  | x                               | 4050  |
| в процентах от общего поголовья                         | 19,0     | 100   | x                               | 100   |
| в среднем на одно хозяйство, голов                      | 21       | 3     | x                               | 0     |
| <b>Черемшанский</b>                                     |          |       |                                 |       |
| Число хозяйств, единиц                                  | 41       | 1826  | 5538                            | 7364  |
| в процентах от общего числа хозяйств                    | 0,6      | 24,8  | 75,2                            | 100   |
| в процентах от общего числа хозяйств, имевших поголовье | 2,2      | 100   | x                               | x     |
| Поголовье крупного рогатого скота, голов                | 654      | 6374  | x                               | 6374  |
| в процентах от общего поголовья                         | 10,3     | 100   | x                               | 100   |
| в среднем на одно хозяйство, голов                      | 16       | 3     | x                               | 1     |
| <b>Чистопольский</b>                                    |          |       |                                 |       |
| Число хозяйств, единиц                                  | 180      | 1674  | 4544                            | 6218  |
| в процентах от общего числа хозяйств                    | 2,9      | 26,9  | 73,1                            | 100   |
| в процентах от общего числа хозяйств, имевших поголовье | 10,8     | 100   | x                               | x     |
| Поголовье крупного рогатого скота, голов                | 2709     | 9046  | x                               | 9046  |
| в процентах от общего поголовья                         | 29,9     | 100   | x                               | 100   |
| в среднем на одно хозяйство, голов                      | 15       | 5     | x                               | 1     |
| <b>городские округа:</b>                                |          |       |                                 |       |
| <b>Казань</b>   |          |       |                                 |       |
| Число хозяйств, единиц                                  | -        | ...   | 11401                           | ...   |
| в процентах от общего числа хозяйств                    | -        | ...   | 99,3                            | ...   |
| в процентах от общего числа хозяйств, имевших поголовье | -        | ...   | x                               | x     |

|   | Хозяйства, имевшие поголовье |      |     |       |        |
|---|------------------------------|------|-----|-------|--------|
|   | 1                            | 2    | 3   | 4 - 5 | 6 - 10 |
| Поголовье крупного рогатого скота, голов                | 58                           | 40   | 9   | ...   | ...    |
| в процентах от общего поголовья                         | 49,6                         | 34,2 | 7,7 | ...   | ...    |
| в среднем на одно хозяйство, голов                      | 1                            | 2    | 3   | ...   | ...    |
| <b>Набережные Челны</b>                                 |                              |      |     |       |        |
| Число хозяйств, единиц                                  | -                            | -    | -   | -     | -      |
| в процентах от общего числа хозяйств                    | -                            | -    | -   | -     | -      |
| в процентах от общего числа хозяйств, имевших поголовье | -                            | -    | -   | -     | -      |
| Поголовье крупного рогатого скота, голов                | -                            | -    | -   | -     | -      |
| в процентах от общего поголовья                         | -                            | -    | -   | -     | -      |
| в среднем на одно хозяйство, голов                      | -                            | -    | -   | -     | -      |

| крупного рогатого скота, голов:                         |          |       | Хозяйства, не имевшие поголовья | Итого |
|---|----------|-------|---------------------------------|-------|
|   | свыше 10 | всего |                                 |       |
| Поголовье крупного рогатого скота, голов                | -        | ...   | X                               | ...   |
| в процентах от общего поголовья                         | -        | ...   | X                               | ...   |
| в среднем на одно хозяйство, голов                      | -        | ...   | X                               | ...   |
| <b>Набережные Челны</b>                                 |          |       |                                 |       |
| Число хозяйств, единиц                                  | ...      | ...   | -                               | ...   |
| в процентах от общего числа хозяйств                    | ...      | ...   | -                               | ...   |
| в процентах от общего числа хозяйств, имевших поголовье | ...      | ...   | X                               | X     |
| Поголовье крупного рогатого скота, голов                | ...      | ...   | X                               | ...   |
| в процентах от общего поголовья                         | ...      | ...   | X                               | ...   |
| в среднем на одно хозяйство, голов                      | ...      | ...   | X                               | ...   |

## 139-А. ГРУППИРОВКА ЛИЧНЫХ ПОДСОБНЫХ И ДРУГИХ ИНДИВИДУАЛЬНЫХ

(на 1 июля 2016 года)

|   | Хозяйства, имевшие поголовье |       |       |       |        |
|---|------------------------------|-------|-------|-------|--------|
|   | 1                            | 2     | 3     | 4 - 5 | 6 - 10 |
| <b>РЕСПУБЛИКА ТАТАРСТАН</b>                             |                              |       |       |       |        |
| Число хозяйств, единиц                                  | 16517                        | 24044 | 14842 | 16655 | 11434  |
| в процентах от общего числа хозяйств                    | 3,1                          | 4,5   | 2,7   | 3,1   | 2,1    |
| в процентах от общего числа хозяйств, имевших поголовье | 19,2                         | 27,9  | 17,2  | 19,3  | 13,3   |
| Поголовье крупного рогатого скота, голов                | 16517                        | 48088 | 44526 | 72844 | 82501  |
| в процентах от общего поголовья                         | 5,4                          | 15,7  | 14,6  | 23,9  | 27,0   |
| в среднем на одно хозяйство, голов                      | 1                            | 2     | 3     | 4     | 7      |
| <b>муниципальные районы:</b>                            |                              |       |       |       |        |
| <b>Агрызский</b>  |                              |       |       |       |        |
| Число хозяйств, единиц                                  | 578                          | 645   | 395   | 380   | 197    |
| в процентах от общего числа хозяйств                    | 4,8                          | 5,3   | 3,3   | 3,1   | 1,6    |
| в процентах от общего числа хозяйств, имевших поголовье | 26,0                         | 29,0  | 17,8  | 17,1  | 8,9    |
| Поголовье крупного рогатого скота, голов                | 578                          | 1290  | 1185  | 1664  | 1389   |
| в процентах от общего поголовья                         | 8,9                          | 19,8  | 18,1  | 25,5  | 21,3   |
| в среднем на одно хозяйство, голов                      | 1                            | 2     | 3     | 4     | 7      |
| <b>Азнакаевский</b>                                     |                              |       |       |       |        |
| Число хозяйств, единиц                                  | 412                          | 522   | 367   | 418   | 334    |
| в процентах от общего числа хозяйств                    | 3,1                          | 3,9   | 2,8   | 3,1   | 2,5    |
| в процентах от общего числа хозяйств, имевших поголовье | 19,1                         | 24,1  | 17,0  | 19,3  | 15,4   |
| Поголовье крупного рогатого скота, голов                | 412                          | 1044  | 1101  | 1836  | 2483   |
| в процентах от общего поголовья                         | 4,8                          | 12,2  | 12,8  | 21,4  | 28,9   |
| в среднем на одно хозяйство, голов                      | 1                            | 2     | 3     | 4     | 7      |
| <b>Аксубаевский</b>                                     |                              |       |       |       |        |
| Число хозяйств, единиц                                  | 468                          | 949   | 518   | 521   | 332    |
| в процентах от общего числа хозяйств                    | 4,9                          | 10,0  | 5,4   | 5,5   | 3,5    |
| в процентах от общего числа хозяйств, имевших поголовье | 16,2                         | 32,9  | 18,0  | 18,1  | 11,5   |
| Поголовье крупного рогатого скота, голов                | 468                          | 1898  | 1554  | 2254  | 2376   |
| в процентах от общего поголовья                         | 4,6                          | 18,8  | 15,4  | 22,3  | 23,5   |
| в среднем на одно хозяйство, голов                      | 1                            | 2     | 3     | 4     | 7      |
| <b>Актанышский</b>                                      |                              |       |       |       |        |
| Число хозяйств, единиц                                  | 427                          | 911   | 552   | 748   | 477    |



## ХОЗЯЙСТВ ГРАЖДАН ПО ПОГОЛОВЬЮ КРУПНОГО РОГАТОГО СКОТА

| крупного рогатого скота, голов:                         |          |        | Хозяйства, не имевшие поголовья | Итого  |
|---|----------|--------|---------------------------------|--------|
|   | свыше 10 | всего  |                                 |        |
| <b>РЕСПУБЛИКА ТАТАРСТАН</b>                             |          |        |                                 |        |
| Число хозяйств, единиц                                  | 2604     | 86096  | 453747                          | 539843 |
| в процентах от общего числа хозяйств                    | 0,5      | 15,9   | 84,1                            | 100    |
| в процентах от общего числа хозяйств, имевших поголовье | 3,0      | 100    | x                               | x      |
| Поголовье крупного рогатого скота, голов                | 40907    | 305383 | x                               | 305383 |
| в процентах от общего поголовья                         | 13,4     | 100    | x                               | 100    |
| в среднем на одно хозяйство, голов                      | 16       | 4      | x                               | 1      |
| <b>муниципальные районы:</b>                            |          |        |                                 |        |
| <b>Агрызский</b>  |          |        |                                 |        |
| Число хозяйств, единиц                                  | 29       | 2224   | 9901                            | 12125  |
| в процентах от общего числа хозяйств                    | 0,2      | 18,3   | 81,7                            | 100    |
| в процентах от общего числа хозяйств, имевших поголовье | 1,3      | 100    | x                               | x      |
| Поголовье крупного рогатого скота, голов                | 424      | 6530   | x                               | 6530   |
| в процентах от общего поголовья                         | 6,5      | 100    | x                               | 100    |
| в среднем на одно хозяйство, голов                      | 15       | 3      | x                               | 1      |
| <b>Азнакаевский</b>                                     |          |        |                                 |        |
| Число хозяйств, единиц                                  | 109      | 2162   | 11151                           | 13313  |
| в процентах от общего числа хозяйств                    | 0,8      | 16,2   | 83,8                            | 100    |
| в процентах от общего числа хозяйств, имевших поголовье | 5,0      | 100    | x                               | x      |
| Поголовье крупного рогатого скота, голов                | 1716     | 8592   | x                               | 8592   |
| в процентах от общего поголовья                         | 20,0     | 100    | x                               | 100    |
| в среднем на одно хозяйство, голов                      | 16       | 4      | x                               | 1      |
| <b>Аксубаевский</b>                                     |          |        |                                 |        |
| Число хозяйств, единиц                                  | 93       | 2881   | 6654                            | 9535   |
| в процентах от общего числа хозяйств                    | 1,0      | 30,2   | 69,8                            | 100    |
| в процентах от общего числа хозяйств, имевших поголовье | 3,2      | 100    | x                               | x      |
| Поголовье крупного рогатого скота, голов                | 1554     | 10104  | x                               | 10104  |
| в процентах от общего поголовья                         | 15,4     | 100    | x                               | 100    |
| в среднем на одно хозяйство, голов                      | 17       | 4      | x                               | 1      |
| <b>Актанышский</b>                                      |          |        |                                 |        |
| Число хозяйств, единиц                                  | 84       | 3199   | 7913                            | 11112  |

|   | Хозяйства, имевшие поголовье |      |      |       |        |
|---|------------------------------|------|------|-------|--------|
|   | 1                            | 2    | 3    | 4 - 5 | 6 - 10 |
| в процентах от общего числа хозяйств                    | 3,8                          | 8,2  | 5,0  | 6,7   | 4,3    |
| в процентах от общего числа хозяйств, имевших поголовье | 13,3                         | 28,5 | 17,3 | 23,4  | 14,9   |
| Поголовье крупного рогатого скота, голов                | 427                          | 1822 | 1656 | 3263  | 3389   |
| в процентах от общего поголовья                         | 3,6                          | 15,4 | 14,0 | 27,6  | 28,7   |
| в среднем на одно хозяйство, голов                      | 1                            | 2    | 3    | 4     | 7      |
| <b>Алексеевский</b>                                     |                              |      |      |       |        |
| Число хозяйств, единиц                                  | 276                          | 457  | 242  | 312   | 210    |
| в процентах от общего числа хозяйств                    | 2,9                          | 4,8  | 2,5  | 3,3   | 2,2    |
| в процентах от общего числа хозяйств, имевших поголовье | 17,8                         | 29,5 | 15,6 | 20,2  | 13,6   |
| Поголовье крупного рогатого скота, голов                | 276                          | 914  | 726  | 1365  | 1515   |
| в процентах от общего поголовья                         | 4,9                          | 16,3 | 13,0 | 24,4  | 27,1   |
| в среднем на одно хозяйство, голов                      | 1                            | 2    | 3    | 4     | 7      |
| <b>Алькеевский</b>                                      |                              |      |      |       |        |
| Число хозяйств, единиц                                  | 311                          | 565  | 351  | 422   | 345    |
| в процентах от общего числа хозяйств                    | 4,2                          | 7,6  | 4,7  | 5,7   | 4,6    |
| в процентах от общего числа хозяйств, имевших поголовье | 15,2                         | 27,6 | 17,1 | 20,6  | 16,9   |
| Поголовье крупного рогатого скота, голов                | 311                          | 1130 | 1053 | 1853  | 2481   |
| в процентах от общего поголовья                         | 4,1                          | 14,9 | 13,9 | 24,4  | 32,7   |
| в среднем на одно хозяйство, голов                      | 1                            | 2    | 3    | 4     | 7      |
| <b>Альметьевский</b>                                    |                              |      |      |       |        |
| Число хозяйств, единиц                                  | 420                          | 577  | 238  | 226   | 106    |
| в процентах от общего числа хозяйств                    | 1,7                          | 2,4  | 1,0  | 0,9   | 0,4    |
| в процентах от общего числа хозяйств, имевших поголовье | 26,1                         | 35,8 | 14,8 | 14,0  | 6,6    |
| Поголовье крупного рогатого скота, голов                | 420                          | 1154 | 714  | 980   | 762    |
| в процентах от общего поголовья                         | 8,4                          | 23,2 | 14,3 | 19,7  | 15,3   |
| в среднем на одно хозяйство, голов                      | 1                            | 2    | 3    | 4     | 7      |
| <b>Апастовский</b>                                      |                              |      |      |       |        |
| Число хозяйств, единиц                                  | 558                          | 539  | 350  | 400   | 343    |
| в процентах от общего числа хозяйств                    | 6,4                          | 6,1  | 4,0  | 4,6   | 3,9    |
| в процентах от общего числа хозяйств, имевших поголовье | 25,0                         | 24,1 | 15,7 | 17,9  | 15,4   |
| Поголовье крупного рогатого скота, голов                | 558                          | 1078 | 1050 | 1755  | 2450   |
| в процентах от общего поголовья                         | 7,4                          | 14,3 | 13,9 | 23,3  | 32,5   |

| крупного рогатого скота, голов:                         |          |       | Хозяйства, не имевшие поголовья | Итого |
|---|----------|-------|---------------------------------|-------|
|   | свыше 10 | всего |                                 |       |
| в процентах от общего числа хозяйств                    | 0,8      | 28,8  | 71,2                            | 100   |
| в процентах от общего числа хозяйств, имевших поголовье | 2,6      | 100   | x                               | x     |
| Поголовье крупного рогатого скота, голов                | 1271     | 11828 | x                               | 11828 |
| в процентах от общего поголовья                         | 10,7     | 100   | x                               | 100   |
| в среднем на одно хозяйство, голов                      | 15       | 4     | x                               | 1     |
| <b>Алексеевский</b>                                     |          |       |                                 |       |
| Число хозяйств, единиц                                  | 50       | 1547  | 8040                            | 9587  |
| в процентах от общего числа хозяйств                    | 0,5      | 16,1  | 83,9                            | 100   |
| в процентах от общего числа хозяйств, имевших поголовье | 3,2      | 100   | x                               | x     |
| Поголовье крупного рогатого скота, голов                | 796      | 5592  | x                               | 5592  |
| в процентах от общего поголовья                         | 14,2     | 100   | x                               | 100   |
| в среднем на одно хозяйство, голов                      | 16       | 4     | x                               | 1     |
| <b>Алькеевский</b>                                      |          |       |                                 |       |
| Число хозяйств, единиц                                  | 53       | 2047  | 5422                            | 7469  |
| в процентах от общего числа хозяйств                    | 0,7      | 27,4  | 72,6                            | 100   |
| в процентах от общего числа хозяйств, имевших поголовье | 2,6      | 100   | x                               | x     |
| Поголовье крупного рогатого скота, голов                | 757      | 7585  | x                               | 7585  |
| в процентах от общего поголовья                         | 10,0     | 100   | x                               | 100   |
| в среднем на одно хозяйство, голов                      | 14       | 4     | x                               | 1     |
| <b>Альметьевский</b>                                    |          |       |                                 |       |
| Число хозяйств, единиц                                  | 44       | 1611  | 22883                           | 24494 |
| в процентах от общего числа хозяйств                    | 0,2      | 6,6   | 93,4                            | 100   |
| в процентах от общего числа хозяйств, имевших поголовье | 2,7      | 100   | x                               | x     |
| Поголовье крупного рогатого скота, голов                | 946      | 4976  | x                               | 4976  |
| в процентах от общего поголовья                         | 19,0     | 100   | x                               | 100   |
| в среднем на одно хозяйство, голов                      | 22       | 3     | x                               | 0     |
| <b>Апастовский</b>                                      |          |       |                                 |       |
| Число хозяйств, единиц                                  | 44       | 2234  | 6553                            | 8787  |
| в процентах от общего числа хозяйств                    | 0,5      | 25,4  | 74,6                            | 100   |
| в процентах от общего числа хозяйств, имевших поголовье | 2,0      | 100   | x                               | x     |
| Поголовье крупного рогатого скота, голов                | 654      | 7545  | x                               | 7545  |
| в процентах от общего поголовья                         | 8,7      | 100   | x                               | 100   |

|   | Хозяйства, имевшие поголовье |      |      |       |        |
|---|------------------------------|------|------|-------|--------|
|   | 1                            | 2    | 3    | 4 - 5 | 6 - 10 |
| в среднем на одно хозяйство, голов                      | 1                            | 2    | 3    | 4     | 7      |
| <b>Арский</b>   |                              |      |      |       |        |
| Число хозяйств, единиц                                  | 721                          | 1031 | 836  | 1005  | 752    |
| в процентах от общего числа хозяйств                    | 4,5                          | 6,4  | 5,2  | 6,2   | 4,7    |
| в процентах от общего числа хозяйств, имевших поголовье | 16,1                         | 23,0 | 18,6 | 22,4  | 16,7   |
| Поголовье крупного рогатого скота, голов                | 721                          | 2062 | 2508 | 4409  | 5402   |
| в процентах от общего поголовья                         | 4,2                          | 11,9 | 14,5 | 25,4  | 31,2   |
| в среднем на одно хозяйство, голов                      | 1                            | 2    | 3    | 4     | 7      |
| <b>Атнинский</b>  |                              |      |      |       |        |
| Число хозяйств, единиц                                  | 301                          | 367  | 333  | 483   | 346    |
| в процентах от общего числа хозяйств                    | 5,6                          | 6,9  | 6,2  | 9,1   | 6,5    |
| в процентах от общего числа хозяйств, имевших поголовье | 16,2                         | 19,8 | 18,0 | 26,1  | 18,7   |
| Поголовье крупного рогатого скота, голов                | 301                          | 734  | 999  | 2128  | 2422   |
| в процентах от общего поголовья                         | 4,4                          | 10,7 | 14,5 | 30,9  | 35,2   |
| в среднем на одно хозяйство, голов                      | 1                            | 2    | 3    | 4     | 7      |
| <b>Бавлинский</b>                                       |                              |      |      |       |        |
| Число хозяйств, единиц                                  | 195                          | 435  | 308  | 316   | 187    |
| в процентах от общего числа хозяйств                    | 2,1                          | 4,8  | 3,4  | 3,5   | 2,1    |
| в процентах от общего числа хозяйств, имевших поголовье | 13,2                         | 29,4 | 20,8 | 21,4  | 12,6   |
| Поголовье крупного рогатого скота, голов                | 195                          | 870  | 924  | 1369  | 1340   |
| в процентах от общего поголовья                         | 3,6                          | 16,2 | 17,2 | 25,4  | 24,9   |
| в среднем на одно хозяйство, голов                      | 1                            | 2    | 3    | 4     | 7      |
| <b>Балтасинский</b>                                     |                              |      |      |       |        |
| Число хозяйств, единиц                                  | 661                          | 864  | 778  | 1053  | 785    |
| в процентах от общего числа хозяйств                    | 5,7                          | 7,4  | 6,7  | 9,0   | 6,7    |
| в процентах от общего числа хозяйств, имевших поголовье | 15,6                         | 20,4 | 18,4 | 24,9  | 18,6   |
| Поголовье крупного рогатого скота, голов                | 661                          | 1728 | 2334 | 4695  | 5605   |
| в процентах от общего поголовья                         | 4,1                          | 10,7 | 14,4 | 29,0  | 34,7   |
| в среднем на одно хозяйство, голов                      | 1                            | 2    | 3    | 4     | 7      |
| <b>Бугульминский</b>                                    |                              |      |      |       |        |
| Число хозяйств, единиц                                  | 156                          | 228  | 136  | 162   | 106    |
| в процентах от общего числа хозяйств                    | 1,1                          | 1,6  | 0,9  | 1,1   | 0,7    |

| крупного рогатого скота, голов:                         |          |       | Хозяйства, не имевшие поголовья | Итого |
|---|----------|-------|---------------------------------|-------|
|   | свыше 10 | всего |                                 |       |
| в среднем на одно хозяйство, голов                      | 15       | 3     | х                               | 1     |
| <b>Арский</b>   |          |       |                                 |       |
| Число хозяйств, единиц                                  | 147      | 4492  | 11654                           | 16146 |
| в процентах от общего числа хозяйств                    | 0,9      | 27,8  | 72,2                            | 100   |
| в процентах от общего числа хозяйств, имевших поголовье | 3,3      | 100   | х                               | х     |
| Поголовье крупного рогатого скота, голов                | 2223     | 17325 | х                               | 17325 |
| в процентах от общего поголовья                         | 12,8     | 100   | х                               | 100   |
| в среднем на одно хозяйство, голов                      | 15       | 4     | х                               | 1     |
| <b>Атнинский</b>  |          |       |                                 |       |
| Число хозяйств, единиц                                  | 23       | 1853  | 3478                            | 5331  |
| в процентах от общего числа хозяйств                    | 0,4      | 34,8  | 65,2                            | 100   |
| в процентах от общего числа хозяйств, имевших поголовье | 1,2      | 100   | х                               | х     |
| Поголовье крупного рогатого скота, голов                | 299      | 6883  | х                               | 6883  |
| в процентах от общего поголовья                         | 4,3      | 100   | х                               | 100   |
| в среднем на одно хозяйство, голов                      | 13       | 4     | х                               | 1     |
| <b>Бавлинский</b>                                       |          |       |                                 |       |
| Число хозяйств, единиц                                  | 38       | 1479  | 7621                            | 9100  |
| в процентах от общего числа хозяйств                    | 0,4      | 16,3  | 83,7                            | 100   |
| в процентах от общего числа хозяйств, имевших поголовье | 2,6      | 100   | х                               | х     |
| Поголовье крупного рогатого скота, голов                | 685      | 5383  | х                               | 5383  |
| в процентах от общего поголовья                         | 12,7     | 100   | х                               | 100   |
| в среднем на одно хозяйство, голов                      | 18       | 4     | х                               | 1     |
| <b>Балтасинский</b>                                     |          |       |                                 |       |
| Число хозяйств, единиц                                  | 84       | 4225  | 7469                            | 11694 |
| в процентах от общего числа хозяйств                    | 0,7      | 36,1  | 63,9                            | 100   |
| в процентах от общего числа хозяйств, имевших поголовье | 2,0      | 100   | х                               | х     |
| Поголовье крупного рогатого скота, голов                | 1141     | 16164 | х                               | 16164 |
| в процентах от общего поголовья                         | 7,1      | 100   | х                               | 100   |
| в среднем на одно хозяйство, голов                      | 14       | 4     | х                               | 1     |
| <b>Бугульминский</b>                                    |          |       |                                 |       |
| Число хозяйств, единиц                                  | 43       | 831   | 13820                           | 14651 |
| в процентах от общего числа хозяйств                    | 0,3      | 5,7   | 94,3                            | 100   |

|   | Хозяйства, имевшие поголовье |      |      |       |        |
|---|------------------------------|------|------|-------|--------|
|   | 1                            | 2    | 3    | 4 - 5 | 6 - 10 |
| в процентах от общего числа хозяйств, имевших поголовье | 18,8                         | 27,4 | 16,4 | 19,5  | 12,8   |
| Поголовье крупного рогатого скота, голов                | 156                          | 456  | 408  | 715   | 771    |
| в процентах от общего поголовья                         | 4,9                          | 14,4 | 12,9 | 22,5  | 24,3   |
| в среднем на одно хозяйство, голов                      | 1                            | 2    | 3    | 4     | 7      |
| <b>Буинский</b>   |                              |      |      |       |        |
| Число хозяйств, единиц                                  | 671                          | 859  | 433  | 469   | 259    |
| в процентах от общего числа хозяйств                    | 4,7                          | 6,0  | 3,0  | 3,3   | 1,8    |
| в процентах от общего числа хозяйств, имевших поголовье | 24,6                         | 31,4 | 15,8 | 17,2  | 9,5    |
| Поголовье крупного рогатого скота, голов                | 671                          | 1718 | 1299 | 2034  | 1823   |
| в процентах от общего поголовья                         | 8,2                          | 21,1 | 15,9 | 24,9  | 22,3   |
| в среднем на одно хозяйство, голов                      | 1                            | 2    | 3    | 4     | 7      |
| <b>Верхнеуслонский</b>                                  |                              |      |      |       |        |
| Число хозяйств, единиц                                  | 157                          | 156  | 60   | 46    | 27     |
| в процентах от общего числа хозяйств                    | 1,4                          | 1,4  | 0,5  | 0,4   | 0,2    |
| в процентах от общего числа хозяйств, имевших поголовье | 34,6                         | 34,4 | 13,2 | 10,1  | 5,9    |
| Поголовье крупного рогатого скота, голов                | 157                          | 312  | 180  | 200   | 205    |
| в процентах от общего поголовья                         | 13,3                         | 26,4 | 15,2 | 16,9  | 17,3   |
| в среднем на одно хозяйство, голов                      | 1                            | 2    | 3    | 4     | 8      |
| <b>Высокогорский</b>                                    |                              |      |      |       |        |
| Число хозяйств, единиц                                  | 510                          | 518  | 316  | 335   | 173    |
| в процентах от общего числа хозяйств                    | 3,6                          | 3,7  | 2,2  | 2,4   | 1,2    |
| в процентах от общего числа хозяйств, имевших поголовье | 27,1                         | 27,5 | 16,8 | 17,8  | 9,2    |
| Поголовье крупного рогатого скота, голов                | 510                          | 1036 | 948  | 1442  | 1229   |
| в процентах от общего поголовья                         | 8,8                          | 17,9 | 16,4 | 24,9  | 21,3   |
| в среднем на одно хозяйство, голов                      | 1                            | 2    | 3    | 4     | 7      |
| <b>Дрожжановский</b>                                    |                              |      |      |       |        |
| Число хозяйств, единиц                                  | 535                          | 1033 | 651  | 909   | 551    |
| в процентах от общего числа хозяйств                    | 5,6                          | 10,8 | 6,8  | 9,5   | 5,7    |
| в процентах от общего числа хозяйств, имевших поголовье | 14,1                         | 27,2 | 17,1 | 23,9  | 14,5   |
| Поголовье крупного рогатого скота, голов                | 535                          | 2066 | 1953 | 3961  | 3987   |
| в процентах от общего поголовья                         | 3,8                          | 14,5 | 13,7 | 27,8  | 28,0   |
| в среднем на одно хозяйство, голов                      | 1                            | 2    | 3    | 4     | 7      |

| крупного рогатого скота, голов:                         |          |       | Хозяйства, не имевшие поголовья | Итого |
|---|----------|-------|---------------------------------|-------|
|   | свыше 10 | всего |                                 |       |
| в процентах от общего числа хозяйств, имевших поголовье | 5,2      | 100   | x                               | x     |
| Поголовье крупного рогатого скота, голов                | 665      | 3171  | x                               | 3171  |
| в процентах от общего поголовья                         | 21,0     | 100   | x                               | 100   |
| в среднем на одно хозяйство, голов                      | 15       | 4     | x                               | 0     |
| <b>Буинский</b>   |          |       |                                 |       |
| Число хозяйств, единиц                                  | 41       | 2732  | 11679                           | 14411 |
| в процентах от общего числа хозяйств                    | 0,3      | 19,0  | 81,0                            | 100   |
| в процентах от общего числа хозяйств, имевших поголовье | 1,5      | 100   | x                               | x     |
| Поголовье крупного рогатого скота, голов                | 615      | 8160  | x                               | 8160  |
| в процентах от общего поголовья                         | 7,5      | 100   | x                               | 100   |
| в среднем на одно хозяйство, голов                      | 15       | 3     | x                               | 1     |
| <b>Верхнеуслонский</b>                                  |          |       |                                 |       |
| Число хозяйств, единиц                                  | 8        | 454   | 10757                           | 11211 |
| в процентах от общего числа хозяйств                    | 0,1      | 4,0   | 96,0                            | 100   |
| в процентах от общего числа хозяйств, имевших поголовье | 1,8      | 100   | x                               | x     |
| Поголовье крупного рогатого скота, голов                | 128      | 1182  | x                               | 1182  |
| в процентах от общего поголовья                         | 10,8     | 100   | x                               | 100   |
| в среднем на одно хозяйство, голов                      | 16       | 3     | x                               | 0     |
| <b>Высокогорский</b>                                    |          |       |                                 |       |
| Число хозяйств, единиц                                  | 33       | 1885  | 12182                           | 14067 |
| в процентах от общего числа хозяйств                    | 0,2      | 13,4  | 86,6                            | 100   |
| в процентах от общего числа хозяйств, имевших поголовье | 1,8      | 100   | x                               | x     |
| Поголовье крупного рогатого скота, голов                | 615      | 5780  | x                               | 5780  |
| в процентах от общего поголовья                         | 10,6     | 100   | x                               | 100   |
| в среднем на одно хозяйство, голов                      | 19       | 3     | x                               | 0     |
| <b>Дрожжановский</b>                                    |          |       |                                 |       |
| Число хозяйств, единиц                                  | 119      | 3798  | 5809                            | 9607  |
| в процентах от общего числа хозяйств                    | 1,2      | 39,5  | 60,5                            | 100   |
| в процентах от общего числа хозяйств, имевших поголовье | 3,1      | 100   | x                               | x     |
| Поголовье крупного рогатого скота, голов                | 1751     | 14253 | x                               | 14253 |
| в процентах от общего поголовья                         | 12,3     | 100   | x                               | 100   |
| в среднем на одно хозяйство, голов                      | 15       | 4     | x                               | 1     |

|   | Хозяйства, имевшие поголовье |      |      |       |        |
|---|------------------------------|------|------|-------|--------|
|   | 1                            | 2    | 3    | 4 - 5 | 6 - 10 |
| <b>Елабужский</b>                                       |                              |      |      |       |        |
| Число хозяйств, единиц                                  | 213                          | 277  | 97   | 77    | 56     |
| в процентах от общего числа хозяйств                    | 2,0                          | 2,5  | 0,9  | 0,7   | 0,5    |
| в процентах от общего числа хозяйств, имевших поголовье | 29,0                         | 37,7 | 13,2 | 10,5  | 7,6    |
| Поголовье крупного рогатого скота, голов                | 213                          | 554  | 291  | 337   | 390    |
| в процентах от общего поголовья                         | 10,4                         | 27,0 | 14,2 | 16,4  | 19,0   |
| в среднем на одно хозяйство, голов                      | 1                            | 2    | 3    | 4     | 7      |
| <b>Заинский</b>   |                              |      |      |       |        |
| Число хозяйств, единиц                                  | 330                          | 476  | 250  | 209   | 141    |
| в процентах от общего числа хозяйств                    | 2,6                          | 3,7  | 1,9  | 1,6   | 1,1    |
| в процентах от общего числа хозяйств, имевших поголовье | 22,9                         | 33,0 | 17,3 | 14,5  | 9,8    |
| Поголовье крупного рогатого скота, голов                | 330                          | 952  | 750  | 909   | 1009   |
| в процентах от общего поголовья                         | 7,2                          | 20,8 | 16,4 | 19,8  | 22,0   |
| в среднем на одно хозяйство, голов                      | 1                            | 2    | 3    | 4     | 7      |
| <b>Зеленодольский</b>                                   |                              |      |      |       |        |
| Число хозяйств, единиц                                  | 358                          | 433  | 177  | 234   | 131    |
| в процентах от общего числа хозяйств                    | 1,7                          | 2,0  | 0,8  | 1,1   | 0,6    |
| в процентах от общего числа хозяйств, имевших поголовье | 26,2                         | 31,7 | 13,0 | 17,2  | 9,6    |
| Поголовье крупного рогатого скота, голов                | 358                          | 866  | 531  | 1022  | 934    |
| в процентах от общего поголовья                         | 8,6                          | 20,9 | 12,8 | 24,6  | 22,5   |
| в среднем на одно хозяйство, голов                      | 1                            | 2    | 3    | 4     | 7      |
| <b>Кайбицкий</b>  |                              |      |      |       |        |
| Число хозяйств, единиц                                  | 507                          | 625  | 280  | 262   | 133    |
| в процентах от общего числа хозяйств                    | 9,4                          | 11,6 | 5,2  | 4,9   | 2,5    |
| в процентах от общего числа хозяйств, имевших поголовье | 27,7                         | 34,2 | 15,3 | 14,3  | 7,3    |
| Поголовье крупного рогатого скота, голов                | 507                          | 1250 | 840  | 1131  | 915    |
| в процентах от общего поголовья                         | 10,2                         | 25,2 | 16,9 | 22,8  | 18,5   |
| в среднем на одно хозяйство, голов                      | 1                            | 2    | 3    | 4     | 7      |
| <b>Камско-Устьинский</b>                                |                              |      |      |       |        |
| Число хозяйств, единиц                                  | 154                          | 251  | 137  | 187   | 213    |
| в процентах от общего числа хозяйств                    | 2,4                          | 3,9  | 2,1  | 2,9   | 3,3    |
| в процентах от общего числа хозяйств, имевших поголовье | 15,2                         | 24,8 | 13,5 | 18,5  | 21,0   |



| крупного рогатого скота, голов:                         |          |       | Хозяйства, не имевшие поголовья | Итого |
|---|----------|-------|---------------------------------|-------|
|   | свыше 10 | всего |                                 |       |
| <b>Елабужский</b>                                       |          |       |                                 |       |
| Число хозяйств, единиц                                  | 14       | 734   | 10158                           | 10892 |
| в процентах от общего числа хозяйств                    | 0,1      | 6,7   | 93,3                            | 100   |
| в процентах от общего числа хозяйств, имевших поголовье | 1,9      | 100   | x                               | x     |
| Поголовье крупного рогатого скота, голов                | 266      | 2051  | x                               | 2051  |
| в процентах от общего поголовья                         | 13,0     | 100   | x                               | 100   |
| в среднем на одно хозяйство, голов                      | 19       | 3     | x                               | 0     |
| <b>Заинский</b>   |          |       |                                 |       |
| Число хозяйств, единиц                                  | 35       | 1441  | 11454                           | 12895 |
| в процентах от общего числа хозяйств                    | 0,3      | 11,2  | 88,8                            | 100   |
| в процентах от общего числа хозяйств, имевших поголовье | 2,4      | 100   | x                               | x     |
| Поголовье крупного рогатого скота, голов                | 630      | 4580  | x                               | 4580  |
| в процентах от общего поголовья                         | 13,8     | 100   | x                               | 100   |
| в среднем на одно хозяйство, голов                      | 18       | 3     | x                               | 0     |
| <b>Зеленодольский</b>                                   |          |       |                                 |       |
| Число хозяйств, единиц                                  | 31       | 1364  | 20040                           | 21404 |
| в процентах от общего числа хозяйств                    | 0,1      | 6,4   | 93,6                            | 100   |
| в процентах от общего числа хозяйств, имевших поголовье | 2,3      | 100   | x                               | x     |
| Поголовье крупного рогатого скота, голов                | 442      | 4153  | x                               | 4153  |
| в процентах от общего поголовья                         | 10,6     | 100   | x                               | 100   |
| в среднем на одно хозяйство, голов                      | 14       | 3     | x                               | 0     |
| <b>Кайбицкий</b>  |          |       |                                 |       |
| Число хозяйств, единиц                                  | 21       | 1828  | 3549                            | 5377  |
| в процентах от общего числа хозяйств                    | 0,4      | 34,0  | 66,0                            | 100   |
| в процентах от общего числа хозяйств, имевших поголовье | 1,1      | 100   | x                               | x     |
| Поголовье крупного рогатого скота, голов                | 316      | 4959  | x                               | 4959  |
| в процентах от общего поголовья                         | 6,4      | 100   | x                               | 100   |
| в среднем на одно хозяйство, голов                      | 15       | 3     | x                               | 1     |
| <b>Камско-Устьинский</b>                                |          |       |                                 |       |
| Число хозяйств, единиц                                  | 70       | 1012  | 5472                            | 6484  |
| в процентах от общего числа хозяйств                    | 1,1      | 15,6  | 84,4                            | 100   |
| в процентах от общего числа хозяйств, имевших поголовье | 6,9      | 100   | x                               | x     |

|   | Хозяйства, имевшие поголовье |      |      |       |        |
|---|------------------------------|------|------|-------|--------|
|   | 1                            | 2    | 3    | 4 - 5 | 6 - 10 |
| Поголовье крупного рогатого скота, голов                | 154                          | 502  | 411  | 826   | 1612   |
| в процентах от общего поголовья                         | 3,4                          | 11,1 | 9,1  | 18,3  | 35,8   |
| в среднем на одно хозяйство, голов                      | 1                            | 2    | 3    | 4     | 8      |
| <b>Спасский</b>   |                              |      |      |       |        |
| Число хозяйств, единиц                                  | 187                          | 405  | 223  | 417   | 443    |
| в процентах от общего числа хозяйств                    | 2,5                          | 5,5  | 3,0  | 5,6   | 6,0    |
| в процентах от общего числа хозяйств, имевших поголовье | 9,8                          | 21,2 | 11,7 | 21,9  | 23,2   |
| Поголовье крупного рогатого скота, голов                | 187                          | 810  | 669  | 1823  | 3371   |
| в процентах от общего поголовья                         | 1,7                          | 7,5  | 6,2  | 16,9  | 31,3   |
| в среднем на одно хозяйство, голов                      | 1                            | 2    | 3    | 4     | 8      |
| <b>Кукморский</b>                                       |                              |      |      |       |        |
| Число хозяйств, единиц                                  | 1043                         | 1506 | 947  | 900   | 478    |
| в процентах от общего числа хозяйств                    | 6,7                          | 9,7  | 6,1  | 5,8   | 3,1    |
| в процентах от общего числа хозяйств, имевших поголовье | 21,0                         | 30,4 | 19,1 | 18,2  | 9,6    |
| Поголовье крупного рогатого скота, голов                | 1043                         | 3012 | 2841 | 3932  | 3398   |
| в процентах от общего поголовья                         | 6,7                          | 19,5 | 18,4 | 25,4  | 22,0   |
| в среднем на одно хозяйство, голов                      | 1                            | 2    | 3    | 4     | 7      |
| <b>Лаишевский</b>                                       |                              |      |      |       |        |
| Число хозяйств, единиц                                  | 302                          | 459  | 229  | 218   | 87     |
| в процентах от общего числа хозяйств                    | 1,5                          | 2,3  | 1,1  | 1,1   | 0,4    |
| в процентах от общего числа хозяйств, имевших поголовье | 23,1                         | 35,1 | 17,5 | 16,7  | 6,7    |
| Поголовье крупного рогатого скота, голов                | 302                          | 918  | 687  | 945   | 621    |
| в процентах от общего поголовья                         | 8,2                          | 24,8 | 18,6 | 25,5  | 16,8   |
| в среднем на одно хозяйство, голов                      | 1                            | 2    | 3    | 4     | 7      |
| <b>Лениногорский</b>                                    |                              |      |      |       |        |
| Число хозяйств, единиц                                  | 317                          | 376  | 205  | 142   | 61     |
| в процентах от общего числа хозяйств                    | 2,1                          | 2,5  | 1,4  | 1,0   | 0,4    |
| в процентах от общего числа хозяйств, имевших поголовье | 28,0                         | 33,2 | 18,1 | 12,5  | 5,4    |
| Поголовье крупного рогатого скота, голов                | 317                          | 752  | 615  | 600   | 412    |
| в процентах от общего поголовья                         | 10,0                         | 23,8 | 19,5 | 19,0  | 13,0   |
| в среднем на одно хозяйство, голов                      | 1                            | 2    | 3    | 4     | 7      |
| <b>Мамадышский</b>                                      |                              |      |      |       |        |
| Число хозяйств, единиц                                  | 459                          | 920  | 653  | 541   | 346    |

| крупного рогатого скота, голов:                         |          |       | Хозяйства, не имевшие поголовья | Итого |
|---|----------|-------|---------------------------------|-------|
|   | свыше 10 | всего |                                 |       |
| Поголовье крупного рогатого скота, голов                | 998      | 4503  | х                               | 4503  |
| в процентах от общего поголовья                         | 22,2     | 100   | х                               | 100   |
| в среднем на одно хозяйство, голов                      | 14       | 4     | х                               | 1     |
| <b>Спасский</b>   |          |       |                                 |       |
| Число хозяйств, единиц                                  | 233      | 1908  | 5475                            | 7383  |
| в процентах от общего числа хозяйств                    | 3,2      | 25,8  | 74,2                            | 100   |
| в процентах от общего числа хозяйств, имевших поголовье | 12,2     | 100   | х                               | х     |
| Поголовье крупного рогатого скота, голов                | 3904     | 10764 | х                               | 10764 |
| в процентах от общего поголовья                         | 36,3     | 100   | х                               | 100   |
| в среднем на одно хозяйство, голов                      | 17       | 6     | х                               | 1     |
| <b>Кукморский</b>                                       |          |       |                                 |       |
| Число хозяйств, единиц                                  | 82       | 4956  | 10649                           | 15605 |
| в процентах от общего числа хозяйств                    | 0,5      | 31,8  | 68,2                            | 100   |
| в процентах от общего числа хозяйств, имевших поголовье | 1,7      | 100   | х                               | х     |
| Поголовье крупного рогатого скота, голов                | 1232     | 15458 | х                               | 15458 |
| в процентах от общего поголовья                         | 8,0      | 100   | х                               | 100   |
| в среднем на одно хозяйство, голов                      | 15       | 3     | х                               | 1     |
| <b>Лаишевский</b>                                       |          |       |                                 |       |
| Число хозяйств, единиц                                  | 12       | 1307  | 19057                           | 20364 |
| в процентах от общего числа хозяйств                    | 0,1      | 6,4   | 93,6                            | 100   |
| в процентах от общего числа хозяйств, имевших поголовье | 0,9      | 100   | х                               | х     |
| Поголовье крупного рогатого скота, голов                | 227      | 3700  | х                               | 3700  |
| в процентах от общего поголовья                         | 6,1      | 100   | х                               | 100   |
| в среднем на одно хозяйство, голов                      | 19       | 3     | х                               | 0     |
| <b>Лениногорский</b>                                    |          |       |                                 |       |
| Число хозяйств, единиц                                  | 31       | 1132  | 13724                           | 14856 |
| в процентах от общего числа хозяйств                    | 0,2      | 7,6   | 92,4                            | 100   |
| в процентах от общего числа хозяйств, имевших поголовье | 2,7      | 100   | х                               | х     |
| Поголовье крупного рогатого скота, голов                | 463      | 3159  | х                               | 3159  |
| в процентах от общего поголовья                         | 14,7     | 100   | х                               | 100   |
| в среднем на одно хозяйство, голов                      | 15       | 3     | х                               | 0     |
| <b>Мамадышский</b>                                      |          |       |                                 |       |
| Число хозяйств, единиц                                  | 64       | 2983  | 11962                           | 14945 |

|   | Хозяйства, имевшие поголовье |      |      |       |        |
|---|------------------------------|------|------|-------|--------|
|   | 1                            | 2    | 3    | 4 - 5 | 6 - 10 |
| в процентах от общего числа хозяйств                    | 3,1                          | 6,2  | 4,4  | 3,6   | 2,3    |
| в процентах от общего числа хозяйств, имевших поголовье | 15,4                         | 30,8 | 21,9 | 18,1  | 11,6   |
| Поголовье крупного рогатого скота, голов                | 459                          | 1840 | 1959 | 2371  | 2437   |
| в процентах от общего поголовья                         | 4,6                          | 18,3 | 19,5 | 23,6  | 24,3   |
| в среднем на одно хозяйство, голов                      | 1                            | 2    | 3    | 4     | 7      |
| <b>Менделеевский</b>                                    |                              |      |      |       |        |
| Число хозяйств, единиц                                  | 137                          | 198  | 90   | 83    | 45     |
| в процентах от общего числа хозяйств                    | 2,5                          | 3,6  | 1,6  | 1,5   | 0,8    |
| в процентах от общего числа хозяйств, имевших поголовье | 24,6                         | 35,5 | 16,1 | 14,9  | 8,1    |
| Поголовье крупного рогатого скота, голов                | 137                          | 396  | 270  | 347   | 319    |
| в процентах от общего поголовья                         | 8,9                          | 25,6 | 17,5 | 22,5  | 20,7   |
| в среднем на одно хозяйство, голов                      | 1                            | 2    | 3    | 4     | 7      |
| <b>Мензелинский</b>                                     |                              |      |      |       |        |
| Число хозяйств, единиц                                  | 231                          | 466  | 282  | 276   | 268    |
| в процентах от общего числа хозяйств                    | 2,5                          | 5,0  | 3,0  | 3,0   | 2,9    |
| в процентах от общего числа хозяйств, имевших поголовье | 14,4                         | 29,0 | 17,6 | 17,2  | 16,7   |
| Поголовье крупного рогатого скота, голов                | 231                          | 932  | 846  | 1219  | 1968   |
| в процентах от общего поголовья                         | 3,5                          | 14,0 | 12,7 | 18,3  | 29,6   |
| в среднем на одно хозяйство, голов                      | 1                            | 2    | 3    | 4     | 7      |
| <b>Муслиюмовский</b>                                    |                              |      |      |       |        |
| Число хозяйств, единиц                                  | 311                          | 531  | 409  | 506   | 397    |
| в процентах от общего числа хозяйств                    | 4,1                          | 7,0  | 5,4  | 6,7   | 5,2    |
| в процентах от общего числа хозяйств, имевших поголовье | 13,8                         | 23,6 | 18,2 | 22,5  | 17,6   |
| Поголовье крупного рогатого скота, голов                | 311                          | 1062 | 1227 | 2244  | 2862   |
| в процентах от общего поголовья                         | 3,4                          | 11,7 | 13,5 | 24,7  | 31,5   |
| в среднем на одно хозяйство, голов                      | 1                            | 2    | 3    | 4     | 7      |
| <b>Нижнекамский</b>                                     |                              |      |      |       |        |
| Число хозяйств, единиц                                  | 283                          | 362  | 176  | 155   | 75     |
| в процентах от общего числа хозяйств                    | 2,3                          | 2,9  | 1,4  | 1,2   | 0,6    |
| в процентах от общего числа хозяйств, имевших поголовье | 26,2                         | 33,5 | 16,3 | 14,3  | 6,9    |
| Поголовье крупного рогатого скота, голов                | 283                          | 724  | 528  | 672   | 559    |
| в процентах от общего поголовья                         | 8,6                          | 21,9 | 16,0 | 20,3  | 16,9   |

| крупного рогатого скота, голов:                         |          |       | Хозяйства, не имевшие поголовья | Итого |
|---|----------|-------|---------------------------------|-------|
|   | свыше 10 | всего |                                 |       |
| в процентах от общего числа хозяйств                    | 0,4      | 20,0  | 80,0                            | 100   |
| в процентах от общего числа хозяйств, имевших поголовье | 2,1      | 100   | x                               | x     |
| Поголовье крупного рогатого скота, голов                | 982      | 10048 | x                               | 10048 |
| в процентах от общего поголовья                         | 9,8      | 100   | x                               | 100   |
| в среднем на одно хозяйство, голов                      | 15       | 3     | x                               | 1     |
| <b>Менделеевский</b>                                    |          |       |                                 |       |
| Число хозяйств, единиц                                  | 5        | 558   | 4933                            | 5491  |
| в процентах от общего числа хозяйств                    | 0,1      | 10,2  | 89,8                            | 100   |
| в процентах от общего числа хозяйств, имевших поголовье | 0,9      | 100   | x                               | x     |
| Поголовье крупного рогатого скота, голов                | 75       | 1544  | x                               | 1544  |
| в процентах от общего поголовья                         | 4,9      | 100   | x                               | 100   |
| в среднем на одно хозяйство, голов                      | 15       | 3     | x                               | 0     |
| <b>Мензелинский</b>                                     |          |       |                                 |       |
| Число хозяйств, единиц                                  | 82       | 1605  | 7668                            | 9273  |
| в процентах от общего числа хозяйств                    | 0,9      | 17,3  | 82,7                            | 100   |
| в процентах от общего числа хозяйств, имевших поголовье | 5,1      | 100   | x                               | x     |
| Поголовье крупного рогатого скота, голов                | 1457     | 6653  | x                               | 6653  |
| в процентах от общего поголовья                         | 21,9     | 100   | x                               | 100   |
| в среднем на одно хозяйство, голов                      | 18       | 4     | x                               | 1     |
| <b>Муслюмовский</b>                                     |          |       |                                 |       |
| Число хозяйств, единиц                                  | 98       | 2252  | 5340                            | 7592  |
| в процентах от общего числа хозяйств                    | 1,3      | 29,7  | 70,3                            | 100   |
| в процентах от общего числа хозяйств, имевших поголовье | 4,4      | 100   | x                               | x     |
| Поголовье крупного рогатого скота, голов                | 1391     | 9097  | x                               | 9097  |
| в процентах от общего поголовья                         | 15,3     | 100   | x                               | 100   |
| в среднем на одно хозяйство, голов                      | 14       | 4     | x                               | 1     |
| <b>Нижнекамский</b>                                     |          |       |                                 |       |
| Число хозяйств, единиц                                  | 30       | 1081  | 11487                           | 12568 |
| в процентах от общего числа хозяйств                    | 0,2      | 8,6   | 91,4                            | 100   |
| в процентах от общего числа хозяйств, имевших поголовье | 2,8      | 100   | x                               | x     |
| Поголовье крупного рогатого скота, голов                | 541      | 3307  | x                               | 3307  |
| в процентах от общего поголовья                         | 16,4     | 100   | x                               | 100   |

|   | Хозяйства, имевшие поголовье |      |      |       |        |
|---|------------------------------|------|------|-------|--------|
|   | 1                            | 2    | 3    | 4 - 5 | 6 - 10 |
| в среднем на одно хозяйство, голов                      | 1                            | 2    | 3    | 4     | 7      |
| <b>Новошешминский</b>                                   |                              |      |      |       |        |
| Число хозяйств, единиц                                  | 216                          | 347  | 261  | 316   | 257    |
| в процентах от общего числа хозяйств                    | 4,4                          | 7,1  | 5,4  | 6,5   | 5,3    |
| в процентах от общего числа хозяйств, имевших поголовье | 14,8                         | 23,8 | 17,9 | 21,7  | 17,7   |
| Поголовье крупного рогатого скота, голов                | 216                          | 694  | 783  | 1391  | 1888   |
| в процентах от общего поголовья                         | 3,7                          | 12,0 | 13,5 | 24,0  | 32,5   |
| в среднем на одно хозяйство, голов                      | 1                            | 2    | 3    | 4     | 7      |
| <b>Нурлатский</b>                                       |                              |      |      |       |        |
| Число хозяйств, единиц                                  | 394                          | 682  | 404  | 460   | 445    |
| в процентах от общего числа хозяйств                    | 2,7                          | 4,6  | 2,7  | 3,1   | 3,0    |
| в процентах от общего числа хозяйств, имевших поголовье | 15,6                         | 27,1 | 16,0 | 18,3  | 17,7   |
| Поголовье крупного рогатого скота, голов                | 394                          | 1364 | 1212 | 2005  | 3335   |
| в процентах от общего поголовья                         | 3,8                          | 13,1 | 11,6 | 19,3  | 32,0   |
| в среднем на одно хозяйство, голов                      | 1                            | 2    | 3    | 4     | 7      |
| <b>Пестречинский</b>                                    |                              |      |      |       |        |
| Число хозяйств, единиц                                  | 496                          | 522  | 321  | 392   | 198    |
| в процентах от общего числа хозяйств                    | 3,1                          | 3,3  | 2,0  | 2,5   | 1,3    |
| в процентах от общего числа хозяйств, имевших поголовье | 25,2                         | 26,6 | 16,3 | 19,9  | 10,1   |
| Поголовье крупного рогатого скота, голов                | 496                          | 1044 | 963  | 1699  | 1417   |
| в процентах от общего поголовья                         | 8,2                          | 17,2 | 15,8 | 27,9  | 23,3   |
| в среднем на одно хозяйство, голов                      | 1                            | 2    | 3    | 4     | 7      |
| <b>Рыбно-Слободский</b>                                 |                              |      |      |       |        |
| Число хозяйств, единиц                                  | 503                          | 730  | 434  | 407   | 268    |
| в процентах от общего числа хозяйств                    | 4,7                          | 6,9  | 4,1  | 3,8   | 2,5    |
| в процентах от общего числа хозяйств, имевших поголовье | 21,0                         | 30,5 | 18,2 | 17,0  | 11,2   |
| Поголовье крупного рогатого скота, голов                | 503                          | 1460 | 1302 | 1766  | 1941   |
| в процентах от общего поголовья                         | 6,5                          | 18,9 | 16,8 | 22,8  | 25,1   |
| в среднем на одно хозяйство, голов                      | 1                            | 2    | 3    | 4     | 7      |
| <b>Сабинский</b>  |                              |      |      |       |        |
| Число хозяйств, единиц                                  | 563                          | 808  | 472  | 489   | 206    |
| в процентах от общего числа хозяйств                    | 5,8                          | 8,4  | 4,9  | 5,1   | 2,1    |

| крупного рогатого скота, голов:                         |          |       | Хозяйства, не имевшие поголовья | Итого |
|---|----------|-------|---------------------------------|-------|
|   | свыше 10 | всего |                                 |       |
| в среднем на одно хозяйство, голов                      | 18       | 3     | х                               | 0     |
| <b>Новошешминский</b>                                   |          |       |                                 |       |
| Число хозяйств, единиц                                  | 58       | 1455  | 3420                            | 4875  |
| в процентах от общего числа хозяйств                    | 1,2      | 29,8  | 70,2                            | 100   |
| в процентах от общего числа хозяйств, имевших поголовье | 4,0      | 100   | х                               | х     |
| Поголовье крупного рогатого скота, голов                | 830      | 5802  | х                               | 5802  |
| в процентах от общего поголовья                         | 14,3     | 100   | х                               | 100   |
| в среднем на одно хозяйство, голов                      | 14       | 4     | х                               | 1     |
| <b>Нурлатский</b>                                       |          |       |                                 |       |
| Число хозяйств, единиц                                  | 134      | 2519  | 12334                           | 14853 |
| в процентах от общего числа хозяйств                    | 0,9      | 17,0  | 83,0                            | 100   |
| в процентах от общего числа хозяйств, имевших поголовье | 5,3      | 100   | х                               | х     |
| Поголовье крупного рогатого скота, голов                | 2105     | 10415 | х                               | 10415 |
| в процентах от общего поголовья                         | 20,2     | 100   | х                               | 100   |
| в среднем на одно хозяйство, голов                      | 16       | 4     | х                               | 1     |
| <b>Пестречинский</b>                                    |          |       |                                 |       |
| Число хозяйств, единиц                                  | 36       | 1965  | 13790                           | 15755 |
| в процентах от общего числа хозяйств                    | 0,2      | 12,5  | 87,5                            | 100   |
| в процентах от общего числа хозяйств, имевших поголовье | 1,8      | 100   | х                               | х     |
| Поголовье крупного рогатого скота, голов                | 465      | 6084  | х                               | 6084  |
| в процентах от общего поголовья                         | 7,6      | 100   | х                               | 100   |
| в среднем на одно хозяйство, голов                      | 13       | 3     | х                               | 0     |
| <b>Рыбно-Слободский</b>                                 |          |       |                                 |       |
| Число хозяйств, единиц                                  | 49       | 2391  | 8251                            | 10642 |
| в процентах от общего числа хозяйств                    | 0,5      | 22,5  | 77,5                            | 100   |
| в процентах от общего числа хозяйств, имевших поголовье | 2,0      | 100   | х                               | х     |
| Поголовье крупного рогатого скота, голов                | 772      | 7744  | х                               | 7744  |
| в процентах от общего поголовья                         | 10,0     | 100   | х                               | 100   |
| в среднем на одно хозяйство, голов                      | 16       | 3     | х                               | 1     |
| <b>Сабинский</b>  |          |       |                                 |       |
| Число хозяйств, единиц                                  | 20       | 2558  | 7117                            | 9675  |
| в процентах от общего числа хозяйств                    | 0,2      | 26,4  | 73,6                            | 100   |

|   | Хозяйства, имевшие поголовье |      |      |       |        |
|---|------------------------------|------|------|-------|--------|
|   | 1                            | 2    | 3    | 4 - 5 | 6 - 10 |
| в процентах от общего числа хозяйств, имевших поголовье | 22,0                         | 31,6 | 18,5 | 19,1  | 8,1    |
| Поголовье крупного рогатого скота, голов                | 563                          | 1616 | 1416 | 2111  | 1434   |
| в процентах от общего поголовья                         | 7,6                          | 21,7 | 19,0 | 28,3  | 19,2   |
| в среднем на одно хозяйство, голов                      | 1                            | 2    | 3    | 4     | 7      |
| <b>Сармановский</b>                                     |                              |      |      |       |        |
| Число хозяйств, единиц                                  | 318                          | 573  | 396  | 477   | 312    |
| в процентах от общего числа хозяйств                    | 3,3                          | 6,0  | 4,2  | 5,0   | 3,3    |
| в процентах от общего числа хозяйств, имевших поголовье | 14,9                         | 26,9 | 18,6 | 22,4  | 14,6   |
| Поголовье крупного рогатого скота, голов                | 318                          | 1146 | 1188 | 2104  | 2243   |
| в процентах от общего поголовья                         | 4,0                          | 14,5 | 15,0 | 26,6  | 28,4   |
| в среднем на одно хозяйство, голов                      | 1                            | 2    | 3    | 4     | 7      |
| <b>Ютазинский</b>                                       |                              |      |      |       |        |
| Число хозяйств, единиц                                  | 220                          | 279  | 231  | 154   | 128    |
| в процентах от общего числа хозяйств                    | 3,9                          | 4,9  | 4,1  | 2,7   | 2,2    |
| в процентах от общего числа хозяйств, имевших поголовье | 20,9                         | 26,5 | 21,9 | 14,6  | 12,2   |
| Поголовье крупного рогатого скота, голов                | 220                          | 558  | 693  | 671   | 930    |
| в процентах от общего поголовья                         | 5,8                          | 14,7 | 18,3 | 17,7  | 24,5   |
| в среднем на одно хозяйство, голов                      | 1                            | 2    | 3    | 4     | 7      |
| <b>Тетюшский</b>  |                              |      |      |       |        |
| Число хозяйств, единиц                                  | 274                          | 457  | 226  | 268   | 141    |
| в процентах от общего числа хозяйств                    | 3,0                          | 5,0  | 2,5  | 2,9   | 1,5    |
| в процентах от общего числа хозяйств, имевших поголовье | 19,1                         | 31,9 | 15,8 | 18,7  | 9,9    |
| Поголовье крупного рогатого скота, голов                | 274                          | 914  | 678  | 1174  | 1020   |
| в процентах от общего поголовья                         | 5,5                          | 18,3 | 13,6 | 23,5  | 20,4   |
| в среднем на одно хозяйство, голов                      | 1                            | 2    | 3    | 4     | 7      |
| <b>Тюлячинский</b>                                      |                              |      |      |       |        |
| Число хозяйств, единиц                                  | 294                          | 471  | 278  | 358   | 279    |
| в процентах от общего числа хозяйств                    | 5,4                          | 8,7  | 5,2  | 6,6   | 5,2    |
| в процентах от общего числа хозяйств, имевших поголовье | 17,2                         | 27,5 | 16,2 | 20,9  | 16,3   |
| Поголовье крупного рогатого скота, голов                | 294                          | 942  | 834  | 1573  | 1975   |
| в процентах от общего поголовья                         | 4,9                          | 15,7 | 13,9 | 26,2  | 32,9   |
| в среднем на одно хозяйство, голов                      | 1                            | 2    | 3    | 4     | 7      |



| крупного рогатого скота, голов:                         |          |       | Хозяйства, не имевшие поголовья | Итого |
|---|----------|-------|---------------------------------|-------|
|   | свыше 10 | всего |                                 |       |
| в процентах от общего числа хозяйств, имевших поголовье | 0,8      | 100   | x                               | x     |
| Поголовье крупного рогатого скота, голов                | 312      | 7452  | x                               | 7452  |
| в процентах от общего поголовья                         | 4,2      | 100   | x                               | 100   |
| в среднем на одно хозяйство, голов                      | 16       | 3     | x                               | 1     |
| <b>Сармановский</b>                                     |          |       |                                 |       |
| Число хозяйств, единиц                                  | 55       | 2131  | 7384                            | 9515  |
| в процентах от общего числа хозяйств                    | 0,6      | 22,4  | 77,6                            | 100   |
| в процентах от общего числа хозяйств, имевших поголовье | 2,6      | 100   | x                               | x     |
| Поголовье крупного рогатого скота, голов                | 906      | 7905  | x                               | 7905  |
| в процентах от общего поголовья                         | 11,5     | 100   | x                               | 100   |
| в среднем на одно хозяйство, голов                      | 16       | 4     | x                               | 1     |
| <b>Ютазинский</b>                                       |          |       |                                 |       |
| Число хозяйств, единиц                                  | 41       | 1053  | 4638                            | 5691  |
| в процентах от общего числа хозяйств                    | 0,7      | 18,5  | 81,5                            | 100   |
| в процентах от общего числа хозяйств, имевших поголовье | 3,9      | 100   | x                               | x     |
| Поголовье крупного рогатого скота, голов                | 721      | 3793  | x                               | 3793  |
| в процентах от общего поголовья                         | 19,0     | 100   | x                               | 100   |
| в среднем на одно хозяйство, голов                      | 18       | 4     | x                               | 1     |
| <b>Тетюшский</b>  |          |       |                                 |       |
| Число хозяйств, единиц                                  | 65       | 1431  | 7688                            | 9119  |
| в процентах от общего числа хозяйств                    | 0,7      | 15,7  | 84,3                            | 100   |
| в процентах от общего числа хозяйств, имевших поголовье | 4,5      | 100   | x                               | x     |
| Поголовье крупного рогатого скота, голов                | 934      | 4994  | x                               | 4994  |
| в процентах от общего поголовья                         | 18,7     | 100   | x                               | 100   |
| в среднем на одно хозяйство, голов                      | 14       | 3     | x                               | 1     |
| <b>Тюлячинский</b>                                      |          |       |                                 |       |
| Число хозяйств, единиц                                  | 31       | 1711  | 3685                            | 5396  |
| в процентах от общего числа хозяйств                    | 0,6      | 31,7  | 68,3                            | 100   |
| в процентах от общего числа хозяйств, имевших поголовье | 1,8      | 100   | x                               | x     |
| Поголовье крупного рогатого скота, голов                | 379      | 5997  | x                               | 5997  |
| в процентах от общего поголовья                         | 6,3      | 100   | x                               | 100   |
| в среднем на одно хозяйство, голов                      | 12       | 4     | x                               | 1     |

|   | Хозяйства, имевшие поголовье |      |      |       |        |
|---|------------------------------|------|------|-------|--------|
|   | 1                            | 2    | 3    | 4 - 5 | 6 - 10 |
| <b>Тукаевский</b>                                       |                              |      |      |       |        |
| Число хозяйств, единиц                                  | 348                          | 406  | 204  | 202   | 100    |
| в процентах от общего числа хозяйств                    | 1,7                          | 1,9  | 1,0  | 1,0   | 0,5    |
| в процентах от общего числа хозяйств, имевших поголовье | 26,8                         | 31,3 | 15,7 | 15,6  | 7,7    |
| Поголовье крупного рогатого скота, голов                | 348                          | 812  | 612  | 886   | 714    |
| в процентах от общего поголовья                         | 8,4                          | 19,6 | 14,8 | 21,4  | 17,2   |
| в среднем на одно хозяйство, голов                      | 1                            | 2    | 3    | 4     | 7      |
| <b>Черемшанский</b>                                     |                              |      |      |       |        |
| Число хозяйств, единиц                                  | 373                          | 452  | 355  | 363   | 242    |
| в процентах от общего числа хозяйств                    | 5,1                          | 6,1  | 4,8  | 4,9   | 3,3    |
| в процентах от общего числа хозяйств, имевших поголовье | 20,4                         | 24,8 | 19,4 | 19,9  | 13,3   |
| Поголовье крупного рогатого скота, голов                | 373                          | 904  | 1065 | 1576  | 1802   |
| в процентах от общего поголовья                         | 5,9                          | 14,2 | 16,7 | 24,7  | 28,3   |
| в среднем на одно хозяйство, голов                      | 1                            | 2    | 3    | 4     | 7      |
| <b>Чистопольский</b>                                    |                              |      |      |       |        |
| Число хозяйств, единиц                                  | 214                          | 330  | 235  | 353   | 449    |
| в процентах от общего числа хозяйств                    | 1,5                          | 2,4  | 1,7  | 2,5   | 3,2    |
| в процентах от общего числа хозяйств, имевших поголовье | 12,1                         | 18,7 | 13,3 | 20,0  | 25,5   |
| Поголовье крупного рогатого скота, голов                | 214                          | 660  | 705  | 1568  | 3331   |
| в процентах от общего поголовья                         | 2,3                          | 7,2  | 7,7  | 17,0  | 36,2   |
| в среднем на одно хозяйство, голов                      | 1                            | 2    | 3    | 4     | 7      |
| <b>городские округа:</b>                                |                              |      |      |       |        |
| <b>Казань</b>   |                              |      |      |       |        |
| Число хозяйств, единиц                                  | 108                          | 39   | ...  | ...   | ...    |
| в процентах от общего числа хозяйств                    | 0,3                          | 0,1  | ...  | ...   | ...    |
| в процентах от общего числа хозяйств, имевших поголовье | 69,7                         | 25,2 | ...  | ...   | ...    |
| Поголовье крупного рогатого скота, голов                | 108                          | 78   | ...  | ...   | ...    |
| в процентах от общего поголовья                         | 49,3                         | 35,6 | ...  | ...   | ...    |
| в среднем на одно хозяйство, голов                      | 1                            | 2    | ...  | ...   | ...    |
| <b>Набережные Челны</b>                                 |                              |      |      |       |        |
| Число хозяйств, единиц                                  | 7                            | 7    | ...  | ...   | ...    |
| в процентах от общего числа хозяйств                    | 0,2                          | 0,2  | ...  | ...   | ...    |
| в процентах от общего числа хозяйств, имевших поголовье | 25,9                         | 25,9 | ...  | ...   | ...    |
| Поголовье крупного рогатого скота, голов                | 7                            | 14   | ...  | ...   | ...    |
| в процентах от общего поголовья                         | 3,0                          | 6,0  | ...  | ...   | ...    |
| в среднем на одно хозяйство, голов                      | 1                            | 2    | ...  | ...   | ...    |

| крупного рогатого скота, голов:                         |          |       | Хозяйства, не имевшие поголовья | Итого |
|---|----------|-------|---------------------------------|-------|
|   | свыше 10 | всего |                                 |       |
| <b>Тукаевский</b>                                       |          |       |                                 |       |
| Число хозяйств, единиц                                  | 37       | 1297  | 19646                           | 20943 |
| в процентах от общего числа хозяйств                    | 0,2      | 6,2   | 93,8                            | 100   |
| в процентах от общего числа хозяйств, имевших поголовье | 2,9      | 100   | x                               | x     |
| Поголовье крупного рогатого скота, голов                | 771      | 4143  | x                               | 4143  |
| в процентах от общего поголовья                         | 18,6     | 100   | x                               | 100   |
| в среднем на одно хозяйство, голов                      | 21       | 3     | x                               | 0     |
| <b>Черемшанский</b>                                     |          |       |                                 |       |
| Число хозяйств, единиц                                  | 41       | 1826  | 5538                            | 7364  |
| в процентах от общего числа хозяйств                    | 0,6      | 24,8  | 75,2                            | 100   |
| в процентах от общего числа хозяйств, имевших поголовье | 2,2      | 100   | x                               | x     |
| Поголовье крупного рогатого скота, голов                | 654      | 6374  | x                               | 6374  |
| в процентах от общего поголовья                         | 10,3     | 100   | x                               | 100   |
| в среднем на одно хозяйство, голов                      | 16       | 3     | x                               | 1     |
| <b>Чистопольский</b>                                    |          |       |                                 |       |
| Число хозяйств, единиц                                  | 181      | 1762  | 12091                           | 13853 |
| в процентах от общего числа хозяйств                    | 1,3      | 12,7  | 87,3                            | 100   |
| в процентах от общего числа хозяйств, имевших поголовье | 10,3     | 100   | x                               | x     |
| Поголовье крупного рогатого скота, голов                | 2720     | 9198  | x                               | 9198  |
| в процентах от общего поголовья                         | 29,6     | 100   | x                               | 100   |
| в среднем на одно хозяйство, голов                      | 15       | 5     | x                               | 1     |
| <b>городские округа:</b>                                |          |       |                                 |       |
| <b>Казань</b>   |          |       |                                 |       |
| Число хозяйств, единиц                                  | -        | 155   | 39791                           | 39946 |
| в процентах от общего числа хозяйств                    | -        | 0,4   | 99,6                            | 100   |
| в процентах от общего числа хозяйств, имевших поголовье | -        | 100   | x                               | x     |
| Поголовье крупного рогатого скота, голов                | -        | 219   | x                               | 219   |
| в процентах от общего поголовья                         | -        | 100   | x                               | 100   |
| в среднем на одно хозяйство, голов                      | -        | 1     | x                               | 0     |
| <b>Набережные Челны</b>                                 |          |       |                                 |       |
| Число хозяйств, единиц                                  | 6        | 27    | 4420                            | 4447  |
| в процентах от общего числа хозяйств                    | 0,1      | 0,6   | 99,4                            | 100   |
| в процентах от общего числа хозяйств, имевших поголовье | 22,2     | 100   | x                               | x     |
| Поголовье крупного рогатого скота, голов                | 174      | 234   | x                               | 234   |
| в процентах от общего поголовья                         | 74,4     | 100   | x                               | 100   |
| в среднем на одно хозяйство, голов                      | 29       | 9     | x                               | 0     |

## 140. ГРУППИРОВКА ЛИЧНЫХ ПОДСОБНЫХ

(на 1 июля 2016 года)

|   | Хозяйства, имевшие |       |       |       |        |
|---|--------------------|-------|-------|-------|--------|
|   | 1                  | 2     | 3     | 4 - 5 | 6 - 10 |
| <b>РЕСПУБЛИКА ТАТАРСТАН</b>                             |                    |       |       |       |        |
| Число хозяйств, единиц                                  | 33753              | 15107 | 5635  | 3093  | 1104   |
| в процентах от общего числа хозяйств                    | 8,7                | 3,9   | 1,5   | 0,8   | 0,3    |
| в процентах от общего числа хозяйств, имевших поголовье | 57,3               | 25,6  | 9,6   | 5,3   | 1,9    |
| Поголовье коров, голов                                  | 33753              | 30214 | 16905 | 13410 | 7871   |
| в процентах от общего поголовья                         | 31,9               | 28,6  | 16,0  | 12,7  | 7,4    |
| в среднем на одно хозяйство, голов                      | 1                  | 2     | 3     | 4     | 7      |
| <b>муниципальные районы:</b>                            |                    |       |       |       |        |
| <b>Агрызский</b>  |                    |       |       |       |        |
| Число хозяйств, единиц                                  | 882                | 312   | 88    | 40    | 10     |
| в процентах от общего числа хозяйств                    | 10,3               | 3,7   | 1,0   | 0,5   | 0,1    |
| в процентах от общего числа хозяйств, имевших поголовье | 66,0               | 23,3  | 6,6   | 3,0   | 0,7    |
| Поголовье коров, голов                                  | ...                | 624   | 264   | ...   | ...    |
| в процентах от общего поголовья                         | 42,4               | 30,0  | 12,7  | 8,4   | 3,4    |
| в среднем на одно хозяйство, голов                      | ...                | 2     | 3     | ...   | ...    |
| <b>Азнакаевский</b>                                     |                    |       |       |       |        |
| Число хозяйств, единиц                                  | 790                | 358   | 154   | 127   | 61     |
| в процентах от общего числа хозяйств                    | 9,5                | 4,3   | 1,8   | 1,5   | 0,7    |
| в процентах от общего числа хозяйств, имевших поголовье | 52,7               | 23,9  | 10,3  | 8,5   | 4,1    |
| Поголовье коров, голов                                  | ...                | 716   | 462   | ...   | 427    |
| в процентах от общего поголовья                         | 25,7               | 23,3  | 15,0  | 17,8  | 13,9   |
| в среднем на одно хозяйство, голов                      | ...                | 2     | 3     | ...   | 7      |
| <b>Аксубаевский</b>                                     |                    |       |       |       |        |
| Число хозяйств, единиц                                  | 1173               | 467   | 185   | 101   | 54     |
| в процентах от общего числа хозяйств                    | 15,8               | 6,3   | 2,5   | 1,4   | 0,7    |
| в процентах от общего числа хозяйств, имевших поголовье | 59,0               | 23,5  | 9,3   | 5,1   | 2,7    |
| Поголовье коров, голов                                  | 1173               | 934   | 555   | 442   | 382    |
| в процентах от общего поголовья                         | 32,6               | 26,0  | 15,4  | 12,3  | 10,6   |
| в среднем на одно хозяйство, голов                      | 1                  | 2     | 3     | 4     | 7      |
| <b>Актанышский</b>                                      |                    |       |       |       |        |
| Число хозяйств, единиц                                  | 1350               | 729   | 308   | 150   | 46     |

## ХОЗЯЙСТВ ПО ПОГОЛОВЬЮ КОРОВ

| поголовье коров, голов:                                 |          |        | Хозяйства, не имевшие поголовья | Итого  |
|---|----------|--------|---------------------------------|--------|
|   | свыше 10 | всего  |                                 |        |
| <b>РЕСПУБЛИКА ТАТАРСТАН</b>                             |          |        |                                 |        |
| Число хозяйств, единиц                                  | 218      | 58910  | 327371                          | 386281 |
| в процентах от общего числа хозяйств                    | 0,1      | 15,3   | 84,7                            | 100    |
| в процентах от общего числа хозяйств, имевших поголовье | 0,4      | 100    | х                               | х      |
| Поголовье коров, голов                                  | 3532     | 105685 | х                               | 105685 |
| в процентах от общего поголовья                         | 3,3      | 100    | х                               | 100    |
| в среднем на одно хозяйство, голов                      | 16       | 2      | х                               | 0      |
| <b>муниципальные районы:</b>                            |          |        |                                 |        |
| <b>Агрызский</b>  |          |        |                                 |        |
| Число хозяйств, единиц                                  | 5        | 1337   | 7200                            | 8537   |
| в процентах от общего числа хозяйств                    | 0,1      | 15,7   | 84,3                            | 100    |
| в процентах от общего числа хозяйств, имевших поголовье | 0,4      | 100    | х                               | х      |
| Поголовье коров, голов                                  | ...      | 2078   | х                               | 2078   |
| в процентах от общего поголовья                         | 3,1      | 100    | х                               | 100    |
| в среднем на одно хозяйство, голов                      | 13       | 2      | х                               | 0      |
| <b>Азнакаевский</b>                                     |          |        |                                 |        |
| Число хозяйств, единиц                                  | 9        | 1499   | 6845                            | 8344   |
| в процентах от общего числа хозяйств                    | 0,1      | 18,0   | 82,0                            | 100    |
| в процентах от общего числа хозяйств, имевших поголовье | 0,6      | 100    | х                               | х      |
| Поголовье коров, голов                                  | ...      | 3079   | х                               | 3079   |
| в процентах от общего поголовья                         | 4,4      | 100    | х                               | 100    |
| в среднем на одно хозяйство, голов                      | 15       | 2      | х                               | 0      |
| <b>Аксубаевский</b>                                     |          |        |                                 |        |
| Число хозяйств, единиц                                  | 7        | 1987   | 5415                            | 7402   |
| в процентах от общего числа хозяйств                    | 0,1      | 26,8   | 73,2                            | 100    |
| в процентах от общего числа хозяйств, имевших поголовье | 0,4      | 100    | х                               | х      |
| Поголовье коров, голов                                  | 113      | 3599   | х                               | 3599   |
| в процентах от общего поголовья                         | 3,1      | 100    | х                               | 100    |
| в среднем на одно хозяйство, голов                      | 16       | 2      | х                               | 0      |
| <b>Актанышский</b>                                      |          |        |                                 |        |
| Число хозяйств, единиц                                  | 8        | 2591   | 8521                            | 11112  |

|   | Хозяйства, имевшие |      |      |       |        |
|---|--------------------|------|------|-------|--------|
|   | 1                  | 2    | 3    | 4 - 5 | 6 - 10 |
| в процентах от общего числа хозяйств                    | 12,1               | 6,6  | 2,8  | 1,3   | 0,4    |
| в процентах от общего числа хозяйств, имевших поголовье | 52,1               | 28,1 | 11,9 | 5,8   | 1,8    |
| Поголовье коров, голов                                  | 1350               | 1458 | 924  | 647   | 338    |
| в процентах от общего поголовья                         | 28,0               | 30,2 | 19,2 | 13,4  | 7,0    |
| в среднем на одно хозяйство, голов                      | 1                  | 2    | 3    | 4     | 7      |
| <b>Алексеевский</b>                                     |                    |      |      |       |        |
| Число хозяйств, единиц                                  | 708                | 286  | 118  | 61    | 24     |
| в процентах от общего числа хозяйств                    | 10,1               | 4,1  | 1,7  | 0,9   | 0,3    |
| в процентах от общего числа хозяйств, имевших поголовье | 58,9               | 23,8 | 9,8  | 5,1   | 2,0    |
| Поголовье коров, голов                                  | 708                | 572  | 354  | 262   | 173    |
| в процентах от общего поголовья                         | 32,5               | 26,2 | 16,2 | 12,0  | 7,9    |
| в среднем на одно хозяйство, голов                      | 1                  | 2    | 3    | 4     | 7      |
| <b>Алькеевский</b>                                      |                    |      |      |       |        |
| Число хозяйств, единиц                                  | 912                | 410  | 146  | 88    | 19     |
| в процентах от общего числа хозяйств                    | 12,2               | 5,5  | 2,0  | 1,2   | 0,3    |
| в процентах от общего числа хозяйств, имевших поголовье | 57,8               | 26,0 | 9,3  | 5,6   | 1,2    |
| Поголовье коров, голов                                  | 912                | 820  | 438  | 383   | 133    |
| в процентах от общего поголовья                         | 33,4               | 30,1 | 16,1 | 14,0  | 4,9    |
| в среднем на одно хозяйство, голов                      | 1                  | 2    | 3    | 4     | 7      |
| <b>Альметьевский</b>                                    |                    |      |      |       |        |
| Число хозяйств, единиц                                  | 556                | 151  | 51   | 25    | 15     |
| в процентах от общего числа хозяйств                    | 3,5                | 0,9  | 0,3  | 0,2   | 0,1    |
| в процентах от общего числа хозяйств, имевших поголовье | 68,4               | 18,6 | 6,3  | 3,1   | 1,8    |
| Поголовье коров, голов                                  | 556                | 302  | 153  | 109   | 119    |
| в процентах от общего поголовья                         | 36,8               | 20,0 | 10,1 | 7,2   | 7,9    |
| в среднем на одно хозяйство, голов                      | 1                  | 2    | 3    | 4     | 8      |
| <b>Апастовский</b>                                      |                    |      |      |       |        |
| Число хозяйств, единиц                                  | 648                | 352  | 159  | 76    | 24     |
| в процентах от общего числа хозяйств                    | 8,9                | 4,8  | 2,2  | 1,0   | 0,3    |
| в процентах от общего числа хозяйств, имевших поголовье | 51,3               | 27,9 | 12,6 | 6,0   | 1,9    |
| Поголовье коров, голов                                  | 648                | 704  | 477  | 325   | 172    |
| в процентах от общего поголовья                         | 27,4               | 29,7 | 20,2 | 13,7  | 7,3    |

| поголовье коров, голов:                                 |          |       | Хозяйства, не имевшие поголовья | Итого |
|---|----------|-------|---------------------------------|-------|
|   | свыше 10 | всего |                                 |       |
| в процентах от общего числа хозяйств                    | 0,1      | 23,3  | 76,7                            | 100   |
| в процентах от общего числа хозяйств, имевших поголовье | 0,3      | 100   | х                               | х     |
| Поголовье коров, голов                                  | 103      | 4820  | х                               | 4820  |
| в процентах от общего поголовья                         | 2,1      | 100   | х                               | 100   |
| в среднем на одно хозяйство, голов                      | 13       | 2     | х                               | 0     |
| <b>Алексеевский</b>                                     |          |       |                                 |       |
| Число хозяйств, единиц                                  | 6        | 1203  | 5822                            | 7025  |
| в процентах от общего числа хозяйств                    | 0,1      | 17,1  | 82,9                            | 100   |
| в процентах от общего числа хозяйств, имевших поголовье | 0,5      | 100   | х                               | х     |
| Поголовье коров, голов                                  | 112      | 2181  | х                               | 2181  |
| в процентах от общего поголовья                         | 5,1      | 100   | х                               | 100   |
| в среднем на одно хозяйство, голов                      | 19       | 2     | х                               | 0     |
| <b>Алькеевский</b>                                      |          |       |                                 |       |
| Число хозяйств, единиц                                  | 3        | 1578  | 5890                            | 7468  |
| в процентах от общего числа хозяйств                    | 0,0      | 21,1  | 78,9                            | 100   |
| в процентах от общего числа хозяйств, имевших поголовье | 0,2      | 100   | х                               | х     |
| Поголовье коров, голов                                  | 41       | 2727  | х                               | 2727  |
| в процентах от общего поголовья                         | 1,5      | 100   | х                               | 100   |
| в среднем на одно хозяйство, голов                      | 14       | 2     | х                               | 0     |
| <b>Альметьевский</b>                                    |          |       |                                 |       |
| Число хозяйств, единиц                                  | 15       | 813   | 15245                           | 16058 |
| в процентах от общего числа хозяйств                    | 0,1      | 5,1   | 94,9                            | 100   |
| в процентах от общего числа хозяйств, имевших поголовье | 1,8      | 100   | х                               | х     |
| Поголовье коров, голов                                  | 273      | 1512  | х                               | 1512  |
| в процентах от общего поголовья                         | 18,1     | 100   | х                               | 100   |
| в среднем на одно хозяйство, голов                      | 18       | 2     | х                               | 0     |
| <b>Апастовский</b>                                      |          |       |                                 |       |
| Число хозяйств, единиц                                  | 3        | 1262  | 6040                            | 7302  |
| в процентах от общего числа хозяйств                    | 0,0      | 17,3  | 82,7                            | 100   |
| в процентах от общего числа хозяйств, имевших поголовье | 0,2      | 100   | х                               | х     |
| Поголовье коров, голов                                  | 41       | 2367  | х                               | 2367  |
| в процентах от общего поголовья                         | 1,7      | 100   | х                               | 100   |

|   | Хозяйства, имевшие |      |      |       |        |
|---|--------------------|------|------|-------|--------|
|   | 1                  | 2    | 3    | 4 - 5 | 6 - 10 |
| в среднем на одно хозяйство, голов                      | 1                  | 2    | 3    | 4     | 7      |
| <b>Арский</b>   |                    |      |      |       |        |
| Число хозяйств, единиц                                  | 1808               | 856  | 343  | 152   | 39     |
| в процентах от общего числа хозяйств                    | 15,5               | 7,3  | 2,9  | 1,3   | 0,3    |
| в процентах от общего числа хозяйств, имевших поголовье | 56,4               | 26,7 | 10,7 | 4,7   | 1,2    |
| Поголовье коров, голов                                  | 1808               | 1712 | 1029 | 654   | 287    |
| в процентах от общего поголовья                         | 32,4               | 30,7 | 18,4 | 11,7  | 5,1    |
| в среднем на одно хозяйство, голов                      | 1                  | 2    | 3    | 4     | 7      |
| <b>Атнинский</b>  |                    |      |      |       |        |
| Число хозяйств, единиц                                  | 679                | 514  | 193  | 74    | ...    |
| в процентах от общего числа хозяйств                    | 12,7               | 9,6  | 3,6  | 1,4   | ...    |
| в процентах от общего числа хозяйств, имевших поголовье | 46,1               | 34,9 | 13,1 | 5,0   | ...    |
| Поголовье коров, голов                                  | ...                | 1028 | 579  | 323   | ...    |
| в процентах от общего поголовья                         | 25,2               | 38,1 | 21,5 | 12,0  | ...    |
| в среднем на одно хозяйство, голов                      | ...                | 2    | 3    | 4     | 7      |
| <b>Бавлинский</b>                                       |                    |      |      |       |        |
| Число хозяйств, единиц                                  | 682                | 261  | 78   | 44    | 19     |
| в процентах от общего числа хозяйств                    | 12,2               | 4,7  | 1,4  | 0,8   | 0,3    |
| в процентах от общего числа хозяйств, имевших поголовье | 62,7               | 24,0 | 7,2  | 4,0   | 1,7    |
| Поголовье коров, голов                                  | 682                | 522  | 234  | 192   | 143    |
| в процентах от общего поголовья                         | 37,2               | 28,4 | 12,8 | 10,5  | 7,8    |
| в среднем на одно хозяйство, голов                      | 1                  | 2    | 3    | 4     | 8      |
| <b>Балтасинский</b>                                     |                    |      |      |       |        |
| Число хозяйств, единиц                                  | 1452               | 1000 | 405  | 170   | ...    |
| в процентах от общего числа хозяйств                    | 13,3               | 9,1  | 3,7  | 1,6   | ...    |
| в процентах от общего числа хозяйств, имевших поголовье | 47,5               | 32,7 | 13,3 | 5,6   | ...    |
| Поголовье коров, голов                                  | ...                | 2000 | 1215 | 722   | ...    |
| в процентах от общего поголовья                         | 26,0               | 35,8 | 21,7 | 12,9  | ...    |
| в среднем на одно хозяйство, голов                      | ...                | 2    | 3    | 4     | 7      |
| <b>Бугульминский</b>                                    |                    |      |      |       |        |
| Число хозяйств, единиц                                  | 338                | 97   | 40   | 29    | 14     |
| в процентах от общего числа хозяйств                    | 5,5                | 1,6  | 0,6  | 0,5   | 0,2    |



| поголовье коров, голов:                                 |          |       | Хозяйства, не имевшие поголовья | Итого |
|---|----------|-------|---------------------------------|-------|
|   | свыше 10 | всего |                                 |       |
| в среднем на одно хозяйство, голов                      | 14       | 2     | х                               | 0     |
| <b>Арский</b>   |          |       |                                 |       |
| Число хозяйств, единиц                                  | 5        | 3203  | 8447                            | 11650 |
| в процентах от общего числа хозяйств                    | 0,0      | 27,5  | 72,5                            | 100   |
| в процентах от общего числа хозяйств, имевших поголовье | 0,2      | 100   | х                               | х     |
| Поголовье коров, голов                                  | 92       | 5582  | х                               | 5582  |
| в процентах от общего поголовья                         | 1,6      | 100   | х                               | 100   |
| в среднем на одно хозяйство, голов                      | 18       | 2     | х                               | 0     |
| <b>Атнинский</b>  |          |       |                                 |       |
| Число хозяйств, единиц                                  | ...      | 1472  | 3859                            | 5331  |
| в процентах от общего числа хозяйств                    | ...      | 27,6  | 72,4                            | 100   |
| в процентах от общего числа хозяйств, имевших поголовье | ...      | 100   | х                               | х     |
| Поголовье коров, голов                                  | ...      | 2699  | х                               | 2699  |
| в процентах от общего поголовья                         | ...      | 100   | х                               | 100   |
| в среднем на одно хозяйство, голов                      | ...      | 2     | х                               | 1     |
| <b>Бавлинский</b>                                       |          |       |                                 |       |
| Число хозяйств, единиц                                  | 4        | 1088  | 4483                            | 5571  |
| в процентах от общего числа хозяйств                    | 0,1      | 19,5  | 80,5                            | 100   |
| в процентах от общего числа хозяйств, имевших поголовье | 0,4      | 100   | х                               | х     |
| Поголовье коров, голов                                  | 62       | 1835  | х                               | 1835  |
| в процентах от общего поголовья                         | 3,4      | 100   | х                               | 100   |
| в среднем на одно хозяйство, голов                      | 16       | 2     | х                               | 0     |
| <b>Балтасинский</b>                                     |          |       |                                 |       |
| Число хозяйств, единиц                                  | ...      | 3056  | 7878                            | 10934 |
| в процентах от общего числа хозяйств                    | ...      | 27,9  | 72,1                            | 100   |
| в процентах от общего числа хозяйств, имевших поголовье | ...      | 100   | х                               | х     |
| Поголовье коров, голов                                  | ...      | 5591  | х                               | 5591  |
| в процентах от общего поголовья                         | ...      | 100   | х                               | 100   |
| в среднем на одно хозяйство, голов                      | ...      | 2     | х                               | 1     |
| <b>Бугульминский</b>                                    |          |       |                                 |       |
| Число хозяйств, единиц                                  | 4        | 522   | 5642                            | 6164  |
| в процентах от общего числа хозяйств                    | 0,1      | 8,5   | 91,5                            | 100   |

|   | Хозяйства, имевшие |      |      |       |        |
|---|--------------------|------|------|-------|--------|
|   | 1                  | 2    | 3    | 4 - 5 | 6 - 10 |
| в процентах от общего числа хозяйств, имевших поголовье | 64,8               | 18,6 | 7,7  | 5,6   | 2,7    |
| Поголовье коров, голов                                  | 338                | 194  | 120  | 130   | 104    |
| в процентах от общего поголовья                         | 35,9               | 20,6 | 12,7 | 13,8  | 11,0   |
| в среднем на одно хозяйство, голов                      | 1                  | 2    | 3    | 4     | 7      |
| <b>Буинский</b>   |                    |      |      |       |        |
| Число хозяйств, единиц                                  | 1065               | 425  | 165  | 84    | 26     |
| в процентах от общего числа хозяйств                    | 10,3               | 4,1  | 1,6  | 0,8   | 0,3    |
| в процентах от общего числа хозяйств, имевших поголовье | 60,1               | 24,0 | 9,3  | 4,7   | 1,5    |
| Поголовье коров, голов                                  | ...                | 850  | 495  | 360   | ...    |
| в процентах от общего поголовья                         | 35,2               | 28,1 | 16,4 | 11,9  | 5,6    |
| в среднем на одно хозяйство, голов                      | ...                | 2    | 3    | 4     | ...    |
| <b>Верхнеуслонский</b>                                  |                    |      |      |       |        |
| Число хозяйств, единиц                                  | 163                | 49   | ...  | ...   | ...    |
| в процентах от общего числа хозяйств                    | 2,3                | 0,7  | ...  | ...   | ...    |
| в процентах от общего числа хозяйств, имевших поголовье | 66,0               | 19,8 | 6,5  | 4,5   | ...    |
| Поголовье коров, голов                                  | ...                | 98   | 48   | 50    | ...    |
| в процентах от общего поголовья                         | 38,7               | 23,3 | 11,4 | 11,9  | ...    |
| в среднем на одно хозяйство, голов                      | ...                | 2    | 3    | 5     | 7      |
| <b>Высокогорский</b>                                    |                    |      |      |       |        |
| Число хозяйств, единиц                                  | 601                | 314  | 105  | 58    | 16     |
| в процентах от общего числа хозяйств                    | 5,8                | 3,1  | 1,0  | 0,6   | 0,2    |
| в процентах от общего числа хозяйств, имевших поголовье | 54,6               | 28,5 | 9,5  | 5,3   | 1,5    |
| Поголовье коров, голов                                  | 601                | 628  | 315  | 249   | 115    |
| в процентах от общего поголовья                         | 29,3               | 30,6 | 15,4 | 12,2  | 5,6    |
| в среднем на одно хозяйство, голов                      | 1                  | 2    | 3    | 4     | 7      |
| <b>Дрожжановский</b>                                    |                    |      |      |       |        |
| Число хозяйств, единиц                                  | 1524               | 720  | 313  | 159   | 65     |
| в процентах от общего числа хозяйств                    | 15,9               | 7,5  | 3,3  | 1,7   | 0,7    |
| в процентах от общего числа хозяйств, имевших поголовье | 54,6               | 25,8 | 11,2 | 5,7   | 2,3    |
| Поголовье коров, голов                                  | 1524               | 1440 | 939  | 686   | 457    |
| в процентах от общего поголовья                         | 29,2               | 27,6 | 18,0 | 13,2  | 8,8    |
| в среднем на одно хозяйство, голов                      | 1                  | 2    | 3    | 4     | 7      |

| поголовье коров, голов:                                 |          |       | Хозяйства, не имевшие поголовья | Итого |
|---|----------|-------|---------------------------------|-------|
|   | свыше 10 | всего |                                 |       |
| в процентах от общего числа хозяйств, имевших поголовье | 0,8      | 100   | х                               | х     |
| Поголовье коров, голов                                  | 56       | 942   | х                               | 942   |
| в процентах от общего поголовья                         | 5,9      | 100   | х                               | 100   |
| в среднем на одно хозяйство, голов                      | 14       | 2     | х                               | 0     |
| <b>Буинский</b>   |          |       |                                 |       |
| Число хозяйств, единиц                                  | 7        | 1772  | 8539                            | 10311 |
| в процентах от общего числа хозяйств                    | 0,1      | 17,2  | 82,8                            | 100   |
| в процентах от общего числа хозяйств, имевших поголовье | 0,4      | 100   | х                               | х     |
| Поголовье коров, голов                                  | ...      | 3026  | х                               | 3026  |
| в процентах от общего поголовья                         | 2,9      | 100   | х                               | 100   |
| в среднем на одно хозяйство, голов                      | 13       | 2     | х                               | 0     |
| <b>Верхнеуслонский</b>                                  |          |       |                                 |       |
| Число хозяйств, единиц                                  | ...      | 247   | 6779                            | 7026  |
| в процентах от общего числа хозяйств                    | ...      | 3,5   | 96,5                            | 100   |
| в процентах от общего числа хозяйств, имевших поголовье | ...      | 100   | х                               | х     |
| Поголовье коров, голов                                  | ...      | 421   | х                               | 421   |
| в процентах от общего поголовья                         | ...      | 100   | х                               | 100   |
| в среднем на одно хозяйство, голов                      | ...      | 2     | х                               | 0     |
| <b>Высокогорский</b>                                    |          |       |                                 |       |
| Число хозяйств, единиц                                  | 6        | 1100  | 9195                            | 10295 |
| в процентах от общего числа хозяйств                    | 0,1      | 10,7  | 89,3                            | 100   |
| в процентах от общего числа хозяйств, имевших поголовье | 0,5      | 100   | х                               | х     |
| Поголовье коров, голов                                  | 141      | 2049  | х                               | 2049  |
| в процентах от общего поголовья                         | 6,9      | 100   | х                               | 100   |
| в среднем на одно хозяйство, голов                      | 24       | 2     | х                               | 0     |
| <b>Дрожжановский</b>                                    |          |       |                                 |       |
| Число хозяйств, единиц                                  | 10       | 2791  | 6812                            | 9603  |
| в процентах от общего числа хозяйств                    | 0,1      | 29,1  | 70,9                            | 100   |
| в процентах от общего числа хозяйств, имевших поголовье | 0,4      | 100   | х                               | х     |
| Поголовье коров, голов                                  | 166      | 5212  | х                               | 5212  |
| в процентах от общего поголовья                         | 3,2      | 100   | х                               | 100   |
| в среднем на одно хозяйство, голов                      | 17       | 2     | х                               | 1     |

|   | Хозяйства, имевшие |      |      |       |        |
|---|--------------------|------|------|-------|--------|
|   | 1                  | 2    | 3    | 4 - 5 | 6 - 10 |
| <b>Елабужский</b>                                       |                    |      |      |       |        |
| Число хозяйств, единиц                                  | 294                | 77   | 46   | 11    | ...    |
| в процентах от общего числа хозяйств                    | 2,8                | 0,7  | 0,4  | 0,1   | ...    |
| в процентах от общего числа хозяйств, имевших поголовье | 67,7               | 17,7 | 10,6 | 2,5   | ...    |
| Поголовье коров, голов                                  | ...                | 154  | 138  | 46    | ...    |
| в процентах от общего поголовья                         | 42,9               | 22,5 | 20,1 | 6,7   | ...    |
| в среднем на одно хозяйство, голов                      | ...                | 2    | 3    | 4     | 8      |
| <b>Заинский</b>   |                    |      |      |       |        |
| Число хозяйств, единиц                                  | 551                | 206  | 87   | 43    | 18     |
| в процентах от общего числа хозяйств                    | 6,6                | 2,5  | 1,0  | 0,5   | 0,2    |
| в процентах от общего числа хозяйств, имевших поголовье | 60,6               | 22,7 | 9,6  | 4,7   | 2,0    |
| Поголовье коров, голов                                  | 551                | 412  | 261  | 186   | 131    |
| в процентах от общего поголовья                         | 34,4               | 25,7 | 16,3 | 11,6  | 8,2    |
| в среднем на одно хозяйство, голов                      | 1                  | 2    | 3    | 4     | 7      |
| <b>Зеленодольский</b>                                   |                    |      |      |       |        |
| Число хозяйств, единиц                                  | 529                | 234  | 71   | 52    | ...    |
| в процентах от общего числа хозяйств                    | 3,8                | 1,7  | 0,5  | 0,4   | ...    |
| в процентах от общего числа хозяйств, имевших поголовье | 58,9               | 26,1 | 7,9  | 5,8   | ...    |
| Поголовье коров, голов                                  | ...                | 468  | 213  | 219   | ...    |
| в процентах от общего поголовья                         | 34,6               | 30,6 | 13,9 | 14,3  | ...    |
| в среднем на одно хозяйство, голов                      | ...                | 2    | 3    | 4     | 7      |
| <b>Кайбицкий</b>  |                    |      |      |       |        |
| Число хозяйств, единиц                                  | 743                | 279  | 78   | 36    | ...    |
| в процентах от общего числа хозяйств                    | 13,8               | 5,2  | 1,5  | 0,7   | ...    |
| в процентах от общего числа хозяйств, имевших поголовье | 64,5               | 24,2 | 6,8  | 3,1   | ...    |
| Поголовье коров, голов                                  | ...                | 558  | 234  | 154   | ...    |
| в процентах от общего поголовья                         | 40,9               | 30,7 | 12,9 | 8,5   | ...    |
| в среднем на одно хозяйство, голов                      | ...                | 2    | 3    | 4     | 7      |
| <b>Камско-Устьинский</b>                                |                    |      |      |       |        |
| Число хозяйств, единиц                                  | 351                | 180  | 91   | 79    | ...    |
| в процентах от общего числа хозяйств                    | 7,7                | 4,0  | 2,0  | 1,7   | ...    |
| в процентах от общего числа хозяйств, имевших поголовье | 49,0               | 25,1 | 12,7 | 11,0  | ...    |

| поголовье коров, голов:                                 |          |       | Хозяйства, не имевшие поголовья | Итого |
|---|----------|-------|---------------------------------|-------|
|   | свыше 10 | всего |                                 |       |
| <b>Елабужский</b>                                       |          |       |                                 |       |
| Число хозяйств, единиц                                  | ...      | 434   | 10171                           | 10605 |
| в процентах от общего числа хозяйств                    | ...      | 4,1   | 95,9                            | 100   |
| в процентах от общего числа хозяйств, имевших поголовье | ...      | 100   | х                               | х     |
| Поголовье коров, голов                                  | ...      | 685   | х                               | 685   |
| в процентах от общего поголовья                         | ...      | 100   | х                               | 100   |
| в среднем на одно хозяйство, голов                      | ...      | 2     | х                               | 0     |
| <b>Заинский</b>   |          |       |                                 |       |
| Число хозяйств, единиц                                  | 4        | 909   | 7388                            | 8297  |
| в процентах от общего числа хозяйств                    | 0,0      | 11,0  | 89,0                            | 100   |
| в процентах от общего числа хозяйств, имевших поголовье | 0,4      | 100   | х                               | х     |
| Поголовье коров, голов                                  | 62       | 1603  | х                               | 1603  |
| в процентах от общего поголовья                         | 3,9      | 100   | х                               | 100   |
| в среднем на одно хозяйство, голов                      | 16       | 2     | х                               | 0     |
| <b>Зеленодольский</b>                                   |          |       |                                 |       |
| Число хозяйств, единиц                                  | ...      | 898   | 13101                           | 13999 |
| в процентах от общего числа хозяйств                    | ...      | 6,4   | 93,6                            | 100   |
| в процентах от общего числа хозяйств, имевших поголовье | ...      | 100   | х                               | х     |
| Поголовье коров, голов                                  | ...      | 1531  | х                               | 1531  |
| в процентах от общего поголовья                         | ...      | 100   | х                               | 100   |
| в среднем на одно хозяйство, голов                      | ...      | 2     | х                               | 0     |
| <b>Кайбицкий</b>  |          |       |                                 |       |
| Число хозяйств, единиц                                  | ...      | 1152  | 4225                            | 5377  |
| в процентах от общего числа хозяйств                    | ...      | 21,4  | 78,6                            | 100   |
| в процентах от общего числа хозяйств, имевших поголовье | ...      | 100   | х                               | х     |
| Поголовье коров, голов                                  | ...      | 1818  | х                               | 1818  |
| в процентах от общего поголовья                         | ...      | 100   | х                               | 100   |
| в среднем на одно хозяйство, голов                      | ...      | 2     | х                               | 0     |
| <b>Камско-Устьинский</b>                                |          |       |                                 |       |
| Число хозяйств, единиц                                  | ...      | 717   | 3836                            | 4553  |
| в процентах от общего числа хозяйств                    | ...      | 15,7  | 84,3                            | 100   |
| в процентах от общего числа хозяйств, имевших поголовье | ...      | 100   | х                               | х     |

|   | Хозяйства, имевшие |      |      |       |        |
|---|--------------------|------|------|-------|--------|
|   | 1                  | 2    | 3    | 4 - 5 | 6 - 10 |
| Поголовье коров, голов                                  | ...                | 360  | 273  | 340   | ...    |
| в процентах от общего поголовья                         | 24,2               | 24,8 | 18,8 | 23,4  | ...    |
| в среднем на одно хозяйство, голов                      | ...                | 2    | 3    | 4     | 7      |
| <b>Спасский</b>   |                    |      |      |       |        |
| Число хозяйств, единиц                                  | 397                | 307  | 173  | 165   | 94     |
| в процентах от общего числа хозяйств                    | 8,3                | 6,4  | 3,6  | 3,4   | 2,0    |
| в процентах от общего числа хозяйств, имевших поголовье | 34,5               | 26,7 | 15,0 | 14,3  | 8,2    |
| Поголовье коров, голов                                  | 397                | 614  | 519  | 722   | 688    |
| в процентах от общего поголовья                         | 12,5               | 19,4 | 16,4 | 22,8  | 21,7   |
| в среднем на одно хозяйство, голов                      | 1                  | 2    | 3    | 4     | 7      |
| <b>Кукморский</b>                                       |                    |      |      |       |        |
| Число хозяйств, единиц                                  | 2228               | 698  | 186  | 71    | 33     |
| в процентах от общего числа хозяйств                    | 17,9               | 5,6  | 1,5  | 0,6   | 0,3    |
| в процентах от общего числа хозяйств, имевших поголовье | 69,1               | 21,7 | 5,8  | 2,2   | 1,0    |
| Поголовье коров, голов                                  | 2228               | 1396 | 558  | 309   | 237    |
| в процентах от общего поголовья                         | 45,8               | 28,7 | 11,5 | 6,4   | 4,9    |
| в среднем на одно хозяйство, голов                      | 1                  | 2    | 3    | 4     | 7      |
| <b>Лаишевский</b>                                       |                    |      |      |       |        |
| Число хозяйств, единиц                                  | 464                | 150  | 38   | ...   | ...    |
| в процентах от общего числа хозяйств                    | 3,0                | 1,0  | 0,2  | ...   | ...    |
| в процентах от общего числа хозяйств, имевших поголовье | 69,6               | 22,5 | 5,7  | ...   | ...    |
| Поголовье коров, голов                                  | ...                | 300  | 114  | ...   | ...    |
| в процентах от общего поголовья                         | 48,0               | 31,1 | 11,8 | ...   | ...    |
| в среднем на одно хозяйство, голов                      | ...                | 2    | 3    | 5     | 7      |
| <b>Лениногорский</b>                                    |                    |      |      |       |        |
| Число хозяйств, единиц                                  | 596                | 167  | ...  | 25    | 10     |
| в процентах от общего числа хозяйств                    | 6,6                | 1,8  | 0,3  | 0,3   | 0,1    |
| в процентах от общего числа хозяйств, имевших поголовье | 71,7               | 20,1 | ...  | 3,0   | 1,2    |
| Поголовье коров, голов                                  | 596                | 334  | ...  | 113   | 76     |
| в процентах от общего поголовья                         | 47,2               | 26,4 | ...  | 8,9   | 6,0    |
| в среднем на одно хозяйство, голов                      | 1                  | 2    | 3    | 5     | 8      |
| <b>Мамадышский</b>                                      |                    |      |      |       |        |
| Число хозяйств, единиц                                  | 1443               | 564  | 144  | 77    | 31     |
| в процентах от общего числа хозяйств                    | 12,0               | 4,7  | 1,2  | 0,6   | 0,3    |

| поголовье коров, голов:                                 |          |       | Хозяйства, не имевшие поголовья | Итого |
|---|----------|-------|---------------------------------|-------|
|   | свыше 10 | всего |                                 |       |
| Поголовье коров, голов                                  | ...      | 1452  | x                               | 1452  |
| в процентах от общего поголовья                         | ...      | 100   | x                               | 100   |
| в среднем на одно хозяйство, голов                      | ...      | 2     | x                               | 0     |
| <b>Спасский</b>   |          |       |                                 |       |
| Число хозяйств, единиц                                  | 14       | 1150  | 3637                            | 4787  |
| в процентах от общего числа хозяйств                    | 0,3      | 24,0  | 76,0                            | 100   |
| в процентах от общего числа хозяйств, имевших поголовье | 1,2      | 100   | x                               | x     |
| Поголовье коров, голов                                  | 231      | 3171  | x                               | 3171  |
| в процентах от общего поголовья                         | 7,3      | 100   | x                               | 100   |
| в среднем на одно хозяйство, голов                      | 17       | 3     | x                               | 1     |
| <b>Кукморский</b>                                       |          |       |                                 |       |
| Число хозяйств, единиц                                  | 8        | 3224  | 9222                            | 12446 |
| в процентах от общего числа хозяйств                    | 0,1      | 25,9  | 74,1                            | 100   |
| в процентах от общего числа хозяйств, имевших поголовье | 0,2      | 100   | x                               | x     |
| Поголовье коров, голов                                  | 135      | 4863  | x                               | 4863  |
| в процентах от общего поголовья                         | 2,8      | 100   | x                               | 100   |
| в среднем на одно хозяйство, голов                      | 17       | 2     | x                               | 0     |
| <b>Лаишевский</b>                                       |          |       |                                 |       |
| Число хозяйств, единиц                                  | ...      | 667   | 14845                           | 15512 |
| в процентах от общего числа хозяйств                    | ...      | 4,3   | 95,7                            | 100   |
| в процентах от общего числа хозяйств, имевших поголовье | ...      | 100   | x                               | x     |
| Поголовье коров, голов                                  | ...      | 966   | x                               | 966   |
| в процентах от общего поголовья                         | ...      | 100   | x                               | 100   |
| в среднем на одно хозяйство, голов                      | ...      | 1     | x                               | 0     |
| <b>Лениногорский</b>                                    |          |       |                                 |       |
| Число хозяйств, единиц                                  | ...      | 831   | 8241                            | 9072  |
| в процентах от общего числа хозяйств                    | 0,0      | 9,2   | 90,8                            | 100   |
| в процентах от общего числа хозяйств, имевших поголовье | ...      | 100   | x                               | x     |
| Поголовье коров, голов                                  | ...      | 1263  | x                               | 1263  |
| в процентах от общего поголовья                         | ...      | 100   | x                               | 100   |
| в среднем на одно хозяйство, голов                      | 14       | 2     | x                               | 0     |
| <b>Мамадышский</b>                                      |          |       |                                 |       |
| Число хозяйств, единиц                                  | 5        | 2264  | 9784                            | 12048 |
| в процентах от общего числа хозяйств                    | 0,0      | 18,8  | 81,2                            | 100   |

|   | Хозяйства, имевшие |      |      |       |        |
|---|--------------------|------|------|-------|--------|
|   | 1                  | 2    | 3    | 4 - 5 | 6 - 10 |
| в процентах от общего числа хозяйств, имевших поголовье | 63,7               | 24,9 | 6,4  | 3,4   | 1,4    |
| Поголовье коров, голов                                  | 1443               | 1128 | 432  | 334   | 220    |
| в процентах от общего поголовья                         | 39,7               | 31,0 | 11,9 | 9,2   | 6,0    |
| в среднем на одно хозяйство, голов                      | 1                  | 2    | 3    | 4     | 7      |
| <b>Менделеевский</b>                                    |                    |      |      |       |        |
| Число хозяйств, единиц                                  | 255                | 65   | ...  | 9     | ...    |
| в процентах от общего числа хозяйств                    | 8,0                | 2,0  | 0,4  | 0,3   | 0,2    |
| в процентах от общего числа хозяйств, имевших поголовье | 73,7               | 18,8 | 3,5  | 2,6   | 1,4    |
| Поголовье коров, голов                                  | 255                | 130  | ...  | 39    | ...    |
| в процентах от общего поголовья                         | 51,3               | 26,2 | 7,2  | 7,8   | 7,4    |
| в среднем на одно хозяйство, голов                      | 1                  | 2    | 3    | 4     | 7      |
| <b>Мензелинский</b>                                     |                    |      |      |       |        |
| Число хозяйств, единиц                                  | 616                | 306  | 111  | 62    | 38     |
| в процентах от общего числа хозяйств                    | 10,4               | 5,2  | 1,9  | 1,1   | 0,6    |
| в процентах от общего числа хозяйств, имевших поголовье | 53,9               | 26,8 | 9,7  | 5,4   | 3,3    |
| Поголовье коров, голов                                  | 616                | 612  | 333  | 268   | 282    |
| в процентах от общего поголовья                         | 26,7               | 26,6 | 14,5 | 11,6  | 12,2   |
| в среднем на одно хозяйство, голов                      | 1                  | 2    | 3    | 4     | 7      |
| <b>Муслюмовский</b>                                     |                    |      |      |       |        |
| Число хозяйств, единиц                                  | 954                | 559  | 170  | 134   | 33     |
| в процентах от общего числа хозяйств                    | 12,6               | 7,4  | 2,2  | 1,8   | 0,4    |
| в процентах от общего числа хозяйств, имевших поголовье | 51,4               | 30,1 | 9,2  | 7,2   | 1,8    |
| Поголовье коров, голов                                  | 954                | 1118 | 510  | 589   | 226    |
| в процентах от общего поголовья                         | 27,6               | 32,3 | 14,8 | 17,0  | 6,5    |
| в среднем на одно хозяйство, голов                      | 1                  | 2    | 3    | 4     | 7      |
| <b>Нижнекамский</b>                                     |                    |      |      |       |        |
| Число хозяйств, единиц                                  | 355                | 195  | 65   | 40    | ...    |
| в процентах от общего числа хозяйств                    | 3,1                | 1,7  | 0,6  | 0,4   | ...    |
| в процентах от общего числа хозяйств, имевших поголовье | 52,3               | 28,7 | 9,6  | 5,9   | ...    |
| Поголовье коров, голов                                  | ...                | 390  | 195  | 169   | ...    |
| в процентах от общего поголовья                         | 27,4               | 30,1 | 15,0 | 13,0  | ...    |
| в среднем на одно хозяйство, голов                      | ...                | 2    | 3    | 4     | 7      |



| поголовье коров, голов:                                 |          |       | Хозяйства, не имевшие поголовья | Итого |
|---|----------|-------|---------------------------------|-------|
|   | свыше 10 | всего |                                 |       |
| в процентах от общего числа хозяйств, имевших поголовье | 0,2      | 100   | х                               | х     |
| Поголовье коров, голов                                  | 82       | 3639  | х                               | 3639  |
| в процентах от общего поголовья                         | 2,3      | 100   | х                               | 100   |
| в среднем на одно хозяйство, голов                      | 16       | 2     | х                               | 0     |
| <b>Менделеевский</b>                                    |          |       |                                 |       |
| Число хозяйств, единиц                                  | -        | 346   | 2840                            | 3186  |
| в процентах от общего числа хозяйств                    | -        | 10,9  | 89,1                            | 100   |
| в процентах от общего числа хозяйств, имевших поголовье | -        | 100   | х                               | х     |
| Поголовье коров, голов                                  | -        | 497   | х                               | 497   |
| в процентах от общего поголовья                         | -        | 100   | х                               | 100   |
| в среднем на одно хозяйство, голов                      | -        | 1     | х                               | 0     |
| <b>Мензелинский</b>                                     |          |       |                                 |       |
| Число хозяйств, единиц                                  | 10       | 1143  | 4754                            | 5897  |
| в процентах от общего числа хозяйств                    | 0,2      | 19,4  | 80,6                            | 100   |
| в процентах от общего числа хозяйств, имевших поголовье | 0,9      | 100   | х                               | х     |
| Поголовье коров, голов                                  | 192      | 2303  | х                               | 2303  |
| в процентах от общего поголовья                         | 8,3      | 100   | х                               | 100   |
| в среднем на одно хозяйство, голов                      | 19       | 2     | х                               | 0     |
| <b>Муслюмовский</b>                                     |          |       |                                 |       |
| Число хозяйств, единиц                                  | 5        | 1855  | 5728                            | 7583  |
| в процентах от общего числа хозяйств                    | 0,1      | 24,5  | 75,5                            | 100   |
| в процентах от общего числа хозяйств, имевших поголовье | 0,3      | 100   | х                               | х     |
| Поголовье коров, голов                                  | 59       | 3456  | х                               | 3456  |
| в процентах от общего поголовья                         | 1,7      | 100   | х                               | 100   |
| в среднем на одно хозяйство, голов                      | 12       | 2     | х                               | 0     |
| <b>Нижнекамский</b>                                     |          |       |                                 |       |
| Число хозяйств, единиц                                  | ...      | 679   | 10737                           | 11416 |
| в процентах от общего числа хозяйств                    | ...      | 5,9   | 94,1                            | 100   |
| в процентах от общего числа хозяйств, имевших поголовье | ...      | 100   | х                               | х     |
| Поголовье коров, голов                                  | ...      | 1296  | х                               | 1296  |
| в процентах от общего поголовья                         | ...      | 100   | х                               | 100   |
| в среднем на одно хозяйство, голов                      | ...      | 2     | х                               | 0     |

|   | Хозяйства, имевшие |      |      |       |        |
|---|--------------------|------|------|-------|--------|
|   | 1                  | 2    | 3    | 4 - 5 | 6 - 10 |
| <b>Новошешминский</b>                                   |                    |      |      |       |        |
| Число хозяйств, единиц                                  | 508                | 280  | 124  | 102   | ...    |
| в процентах от общего числа хозяйств                    | 10,4               | 5,7  | 2,5  | 2,1   | ...    |
| в процентах от общего числа хозяйств, имевших поголовье | 48,6               | 26,8 | 11,9 | 9,8   | ...    |
| Поголовье коров, голов                                  | ...                | 560  | 372  | 443   | ...    |
| в процентах от общего поголовья                         | 24,2               | 26,6 | 17,7 | 21,1  | ...    |
| в среднем на одно хозяйство, голов                      | ...                | 2    | 3    | 4     | 7      |
| <b>Нурлатский</b>                                       |                    |      |      |       |        |
| Число хозяйств, единиц                                  | 1029               | 513  | 196  | 136   | 57     |
| в процентах от общего числа хозяйств                    | 10,3               | 5,2  | 2,0  | 1,4   | 0,6    |
| в процентах от общего числа хозяйств, имевших поголовье | 52,9               | 26,4 | 10,1 | 7,0   | 2,9    |
| Поголовье коров, голов                                  | 1029               | 1026 | 588  | 598   | 409    |
| в процентах от общего поголовья                         | 26,7               | 26,6 | 15,2 | 15,5  | 10,6   |
| в среднем на одно хозяйство, голов                      | 1                  | 2    | 3    | 4     | 7      |
| <b>Пестречинский</b>                                    |                    |      |      |       |        |
| Число хозяйств, единиц                                  | 478                | 173  | 53   | 32    | 7      |
| в процентах от общего числа хозяйств                    | 3,0                | 1,1  | 0,3  | 0,2   | 0,0    |
| в процентах от общего числа хозяйств, имевших поголовье | 64,3               | 23,3 | 7,1  | 4,3   | 0,9    |
| Поголовье коров, голов                                  | 478                | 346  | 159  | 139   | 49     |
| в процентах от общего поголовья                         | 40,8               | 29,5 | 13,6 | 11,9  | 4,2    |
| в среднем на одно хозяйство, голов                      | 1                  | 2    | 3    | 4     | 7      |
| <b>Рыбно-Слободский</b>                                 |                    |      |      |       |        |
| Число хозяйств, единиц                                  | 1018               | 446  | 165  | 66    | 15     |
| в процентах от общего числа хозяйств                    | 11,9               | 5,2  | 1,9  | 0,8   | 0,2    |
| в процентах от общего числа хозяйств, имевших поголовье | 59,4               | 26,0 | 9,6  | 3,9   | 0,9    |
| Поголовье коров, голов                                  | 1018               | 892  | 495  | 285   | 103    |
| в процентах от общего поголовья                         | 35,8               | 31,4 | 17,4 | 10,0  | 3,6    |
| в среднем на одно хозяйство, голов                      | 1                  | 2    | 3    | 4     | 7      |
| <b>Сабинский</b>  |                    |      |      |       |        |
| Число хозяйств, единиц                                  | 1185               | 372  | 108  | ...   | ...    |
| в процентах от общего числа хозяйств                    | 14,1               | 4,4  | 1,3  | 0,4   | 0,1    |
| в процентах от общего числа хозяйств, имевших поголовье | 69,4               | 21,8 | 6,3  | ...   | ...    |

| поголовье коров, голов:                                 |          |       | Хозяйства, не имевшие поголовья | Итого |
|---|----------|-------|---------------------------------|-------|
|   | свыше 10 | всего |                                 |       |
| <b>Новошешминский</b>                                   |          |       |                                 |       |
| Число хозяйств, единиц                                  | ...      | 1045  | 3827                            | 4872  |
| в процентах от общего числа хозяйств                    | ...      | 21,4  | 78,6                            | 100   |
| в процентах от общего числа хозяйств, имевших поголовье | ...      | 100   | x                               | x     |
| Поголовье коров, голов                                  | ...      | 2102  | x                               | 2102  |
| в процентах от общего поголовья                         | ...      | 100   | x                               | 100   |
| в среднем на одно хозяйство, голов                      | ...      | 2     | x                               | 0     |
| <b>Нурлатский</b>                                       |          |       |                                 |       |
| Число хозяйств, единиц                                  | 14       | 1945  | 8009                            | 9954  |
| в процентах от общего числа хозяйств                    | 0,1      | 19,5  | 80,5                            | 100   |
| в процентах от общего числа хозяйств, имевших поголовье | 0,7      | 100   | x                               | x     |
| Поголовье коров, голов                                  | 207      | 3857  | x                               | 3857  |
| в процентах от общего поголовья                         | 5,4      | 100   | x                               | 100   |
| в среднем на одно хозяйство, голов                      | 15       | 2     | x                               | 0     |
| <b>Пестречинский</b>                                    |          |       |                                 |       |
| Число хозяйств, единиц                                  | -        | 743   | 15011                           | 15754 |
| в процентах от общего числа хозяйств                    | -        | 4,7   | 95,3                            | 100   |
| в процентах от общего числа хозяйств, имевших поголовье | -        | 100   | x                               | x     |
| Поголовье коров, голов                                  | -        | 1171  | x                               | 1171  |
| в процентах от общего поголовья                         | -        | 100   | x                               | 100   |
| в среднем на одно хозяйство, голов                      | -        | 2     | x                               | 0     |
| <b>Рыбно-Слободский</b>                                 |          |       |                                 |       |
| Число хозяйств, единиц                                  | 3        | 1713  | 6872                            | 8585  |
| в процентах от общего числа хозяйств                    | 0,0      | 20,0  | 80,0                            | 100   |
| в процентах от общего числа хозяйств, имевших поголовье | 0,2      | 100   | x                               | x     |
| Поголовье коров, голов                                  | 52       | 2845  | x                               | 2845  |
| в процентах от общего поголовья                         | 1,8      | 100   | x                               | 100   |
| в среднем на одно хозяйство, голов                      | 17       | 2     | x                               | 0     |
| <b>Сабинский</b>  |          |       |                                 |       |
| Число хозяйств, единиц                                  | -        | 1707  | 6677                            | 8384  |
| в процентах от общего числа хозяйств                    | -        | 20,4  | 79,6                            | 100   |
| в процентах от общего числа хозяйств, имевших поголовье | -        | 100   | x                               | x     |

|   | Хозяйства, имевшие |      |      |       |        |
|---|--------------------|------|------|-------|--------|
|   | 1                  | 2    | 3    | 4 - 5 | 6 - 10 |
| Поголовье коров, голов                                  | 1185               | 744  | 324  | ...   | ...    |
| в процентах от общего поголовья                         | 48,0               | 30,2 | 13,1 | ...   | ...    |
| в среднем на одно хозяйство, голов                      | 1                  | 2    | 3    | 4     | 7      |
| <b>Сармановский</b>                                     |                    |      |      |       |        |
| Число хозяйств, единиц                                  | 727                | 520  | 160  | 92    | 25     |
| в процентах от общего числа хозяйств                    | 8,1                | 5,8  | 1,8  | 1,0   | 0,3    |
| в процентах от общего числа хозяйств, имевших поголовье | 47,2               | 33,8 | 10,4 | 6,0   | 1,6    |
| Поголовье коров, голов                                  | 727                | 1040 | 480  | 396   | 165    |
| в процентах от общего поголовья                         | 23,9               | 34,2 | 15,8 | 13,0  | 5,4    |
| в среднем на одно хозяйство, голов                      | 1                  | 2    | 3    | 4     | 7      |
| <b>Ютазинский</b>                                       |                    |      |      |       |        |
| Число хозяйств, единиц                                  | 558                | 175  | 79   | 39    | 21     |
| в процентах от общего числа хозяйств                    | 13,6               | 4,3  | 1,9  | 1,0   | 0,5    |
| в процентах от общего числа хозяйств, имевших поголовье | 63,7               | 20,0 | 9,0  | 4,5   | 2,4    |
| Поголовье коров, голов                                  | 558                | 350  | 237  | 177   | 153    |
| в процентах от общего поголовья                         | 36,2               | 22,7 | 15,4 | 11,5  | 9,9    |
| в среднем на одно хозяйство, голов                      | 1                  | 2    | 3    | 5     | 7      |
| <b>Тетюшский</b>  |                    |      |      |       |        |
| Число хозяйств, единиц                                  | 570                | 322  | 84   | 57    | 14     |
| в процентах от общего числа хозяйств                    | 9,9                | 5,6  | 1,5  | 1,0   | 0,2    |
| в процентах от общего числа хозяйств, имевших поголовье | 54,3               | 30,7 | 8,0  | 5,4   | 1,3    |
| Поголовье коров, голов                                  | 570                | 644  | 252  | 243   | 93     |
| в процентах от общего поголовья                         | 30,6               | 34,6 | 13,5 | 13,1  | 5,0    |
| в среднем на одно хозяйство, голов                      | 1                  | 2    | 3    | 4     | 7      |
| <b>Тюлячинский</b>                                      |                    |      |      |       |        |
| Число хозяйств, единиц                                  | 686                | 274  | 149  | 36    | 7      |
| в процентах от общего числа хозяйств                    | 12,7               | 5,1  | 2,8  | 0,7   | 0,1    |
| в процентах от общего числа хозяйств, имевших поголовье | 59,5               | 23,8 | 12,9 | 3,1   | 0,6    |
| Поголовье коров, голов                                  | 686                | 548  | 447  | 152   | 54     |
| в процентах от общего поголовья                         | 36,4               | 29,0 | 23,7 | 8,1   | 2,9    |
| в среднем на одно хозяйство, голов                      | 1                  | 2    | 3    | 4     | 8      |
| <b>Тукаевский</b>                                       |                    |      |      |       |        |
| Число хозяйств, единиц                                  | 520                | 154  | 52   | 30    | 19     |

| поголовье коров, голов:                                 |          |       | Хозяйства, не имевшие поголовья | Итого |
|---|----------|-------|---------------------------------|-------|
|   | свыше 10 | всего |                                 |       |
| Поголовье коров, голов                                  | -        | 2467  | x                               | 2467  |
| в процентах от общего поголовья                         | -        | 100   | x                               | 100   |
| в среднем на одно хозяйство, голов                      | -        | 1     | x                               | 0     |
| <b>Сармановский</b>                                     |          |       |                                 |       |
| Число хозяйств, единиц                                  | 15       | 1539  | 7429                            | 8968  |
| в процентах от общего числа хозяйств                    | 0,2      | 17,2  | 82,8                            | 100   |
| в процентах от общего числа хозяйств, имевших поголовье | 1,0      | 100   | x                               | x     |
| Поголовье коров, голов                                  | 234      | 3042  | x                               | 3042  |
| в процентах от общего поголовья                         | 7,7      | 100   | x                               | 100   |
| в среднем на одно хозяйство, голов                      | 16       | 2     | x                               | 0     |
| <b>Ютазинский</b>                                       |          |       |                                 |       |
| Число хозяйств, единиц                                  | 4        | 876   | 3229                            | 4105  |
| в процентах от общего числа хозяйств                    | 0,1      | 21,3  | 78,7                            | 100   |
| в процентах от общего числа хозяйств, имевших поголовье | 0,5      | 100   | x                               | x     |
| Поголовье коров, голов                                  | 66       | 1541  | x                               | 1541  |
| в процентах от общего поголовья                         | 4,3      | 100   | x                               | 100   |
| в среднем на одно хозяйство, голов                      | 17       | 2     | x                               | 0     |
| <b>Тетюшский</b>  |          |       |                                 |       |
| Число хозяйств, единиц                                  | 3        | 1050  | 4731                            | 5781  |
| в процентах от общего числа хозяйств                    | 0,1      | 18,2  | 81,8                            | 100   |
| в процентах от общего числа хозяйств, имевших поголовье | 0,3      | 100   | x                               | x     |
| Поголовье коров, голов                                  | 60       | 1862  | x                               | 1862  |
| в процентах от общего поголовья                         | 3,2      | 100   | x                               | 100   |
| в среднем на одно хозяйство, голов                      | 20       | 2     | x                               | 0     |
| <b>Тюлячинский</b>                                      |          |       |                                 |       |
| Число хозяйств, единиц                                  | -        | 1152  | 4229                            | 5381  |
| в процентах от общего числа хозяйств                    | -        | 21,4  | 78,6                            | 100   |
| в процентах от общего числа хозяйств, имевших поголовье | -        | 100   | x                               | x     |
| Поголовье коров, голов                                  | -        | 1887  | x                               | 1887  |
| в процентах от общего поголовья                         | -        | 100   | x                               | 100   |
| в среднем на одно хозяйство, голов                      | -        | 2     | x                               | 0     |
| <b>Тукаевский</b>                                       |          |       |                                 |       |
| Число хозяйств, единиц                                  | 9        | 784   | 13734                           | 14518 |

|   | Хозяйства, имевшие |      |      |       |        |
|---|--------------------|------|------|-------|--------|
|   | 1                  | 2    | 3    | 4 - 5 | 6 - 10 |
| в процентах от общего числа хозяйств                    | 3,6                | 1,1  | 0,4  | 0,2   | 0,1    |
| в процентах от общего числа хозяйств, имевших поголовье | 66,3               | 19,6 | 6,6  | 3,8   | 2,4    |
| Поголовье коров, голов                                  | 520                | 308  | 156  | 127   | 136    |
| в процентах от общего поголовья                         | 36,5               | 21,6 | 10,9 | 8,9   | 9,5    |
| в среднем на одно хозяйство, голов                      | 1                  | 2    | 3    | 4     | 7      |
| <b>Черемшанский</b>                                     |                    |      |      |       |        |
| Число хозяйств, единиц                                  | 748                | 223  | 99   | 47    | 18     |
| в процентах от общего числа хозяйств                    | 10,2               | 3,0  | 1,3  | 0,6   | 0,2    |
| в процентах от общего числа хозяйств, имевших поголовье | 65,4               | 19,5 | 8,7  | 4,1   | 1,6    |
| Поголовье коров, голов                                  | 748                | 446  | 297  | 212   | 128    |
| в процентах от общего поголовья                         | 38,1               | 22,7 | 15,1 | 10,8  | 6,5    |
| в среднем на одно хозяйство, голов                      | 1                  | 2    | 3    | 5     | 7      |
| <b>Чистопольский</b>                                    |                    |      |      |       |        |
| Число хозяйств, единиц                                  | 561                | 361  | 195  | 163   | 71     |
| в процентах от общего числа хозяйств                    | 9,0                | 5,8  | 3,1  | 2,6   | 1,1    |
| в процентах от общего числа хозяйств, имевших поголовье | 41,4               | 26,6 | 14,4 | 12,0  | 5,2    |
| Поголовье коров, голов                                  | 561                | 722  | 585  | 719   | 496    |
| в процентах от общего поголовья                         | 17,8               | 22,9 | 18,6 | 22,8  | 15,7   |
| в среднем на одно хозяйство, голов                      | 1                  | 2    | 3    | 4     | 7      |
| <b>городские округа:</b>                                |                    |      |      |       |        |
| <b>Казань</b>   |                    |      |      |       |        |
| Число хозяйств, единиц                                  | 58                 | 6    | ...  | -     | -      |
| в процентах от общего числа хозяйств                    | 0,5                | 0,1  | ...  | -     | -      |
| в процентах от общего числа хозяйств, имевших поголовье | 86,6               | 9,0  | ...  | -     | -      |
| Поголовье коров, голов                                  | ...                | 12   | ...  | -     | -      |
| в процентах от общего поголовья                         | 73,4               | 15,2 | ...  | -     | -      |
| в среднем на одно хозяйство, голов                      | ...                | 2    | 3    | -     | -      |
| <b>Набережные Челны</b>                                 |                    |      |      |       |        |
| Число хозяйств, единиц                                  | -                  | -    | -    | -     | -      |
| в процентах от общего числа хозяйств                    | -                  | -    | -    | -     | -      |
| в процентах от общего числа хозяйств, имевших поголовье | -                  | -    | -    | -     | -      |
| Поголовье коров, голов                                  | -                  | -    | -    | -     | -      |
| в процентах от общего поголовья                         | -                  | -    | -    | -     | -      |
| в среднем на одно хозяйство, голов                      | -                  | -    | -    | -     | -      |

| поголовье коров, голов:                                 |          |       | Хозяйства, не имевшие поголовья | Итого |
|---|----------|-------|---------------------------------|-------|
|   | свыше 10 | всего |                                 |       |
| в процентах от общего числа хозяйств                    | 0,1      | 5,4   | 94,6                            | 100   |
| в процентах от общего числа хозяйств, имевших поголовье | 1,1      | 100   | х                               | х     |
| Поголовье коров, голов                                  | 179      | 1426  | х                               | 1426  |
| в процентах от общего поголовья                         | 12,6     | 100   | х                               | 100   |
| в среднем на одно хозяйство, голов                      | 20       | 2     | х                               | 0     |
| <b>Черемшанский</b>                                     |          |       |                                 |       |
| Число хозяйств, единиц                                  | 8        | 1143  | 6221                            | 7364  |
| в процентах от общего числа хозяйств                    | 0,1      | 15,5  | 84,5                            | 100   |
| в процентах от общего числа хозяйств, имевших поголовье | 0,7      | 100   | х                               | х     |
| Поголовье коров, голов                                  | 133      | 1964  | х                               | 1964  |
| в процентах от общего поголовья                         | 6,8      | 100   | х                               | 100   |
| в среднем на одно хозяйство, голов                      | 17       | 2     | х                               | 0     |
| <b>Чистопольский</b>                                    |          |       |                                 |       |
| Число хозяйств, единиц                                  | 4        | 1355  | 4863                            | 6218  |
| в процентах от общего числа хозяйств                    | 0,1      | 21,8  | 78,2                            | 100   |
| в процентах от общего числа хозяйств, имевших поголовье | 0,3      | 100   | х                               | х     |
| Поголовье коров, голов                                  | 69       | 3152  | х                               | 3152  |
| в процентах от общего поголовья                         | 2,2      | 100   | х                               | 100   |
| в среднем на одно хозяйство, голов                      | 17       | 2     | х                               | 1     |
| <b>городские округа:</b>                                |          |       |                                 |       |
| <b>Казань</b>   |          |       |                                 |       |
| Число хозяйств, единиц                                  | -        | ...   | ...                             | ...   |
| в процентах от общего числа хозяйств                    | -        | ...   | ...                             | ...   |
| в процентах от общего числа хозяйств, имевших поголовье | -        | ...   | х                               | х     |
| Поголовье коров, голов                                  | -        | ...   | х                               | ...   |
| в процентах от общего поголовья                         | -        | ...   | х                               | ...   |
| в среднем на одно хозяйство, голов                      | -        | ...   | х                               | ...   |
| <b>Набережные Челны</b>                                 |          |       |                                 |       |
| Число хозяйств, единиц                                  | ...      | ...   | ...                             | ...   |
| в процентах от общего числа хозяйств                    | ...      | ...   | ...                             | ...   |
| в процентах от общего числа хозяйств, имевших поголовье | ...      | ...   | х                               | х     |
| Поголовье коров, голов                                  | ...      | ...   | х                               | ...   |
| в процентах от общего поголовья                         | ...      | ...   | х                               | ...   |
| в среднем на одно хозяйство, голов                      | ...      | ...   | х                               | ...   |

## 140-А. ГРУППИРОВКА ЛИЧНЫХ ПОДСОБНЫХ И ДРУГИХ

(на 1 июля 2016 года)

|   | Хозяйства, имевшие |       |       |       |        |
|---|--------------------|-------|-------|-------|--------|
|   | 1                  | 2     | 3     | 4 - 5 | 6 - 10 |
| <b>РЕСПУБЛИКА ТАТАРСТАН</b>                             |                    |       |       |       |        |
| Число хозяйств, единиц                                  | 34867              | 15412 | 5701  | 3116  | 1119   |
| в процентах от общего числа хозяйств                    | 6,5                | 2,9   | 1,1   | 0,6   | 0,2    |
| в процентах от общего числа хозяйств, имевших поголовье | 57,7               | 25,5  | 9,4   | 5,2   | 1,9    |
| Поголовье коров, голов                                  | 34867              | 30824 | 17103 | 13511 | 7975   |
| в процентах от общего поголовья                         | 32,3               | 28,6  | 15,9  | 12,5  | 7,4    |
| в среднем на одно хозяйство, голов                      | 1                  | 2     | 3     | 4     | 7      |
| <b>муниципальные районы:</b>                            |                    |       |       |       |        |
| <b>Агрызский</b>  |                    |       |       |       |        |
| Число хозяйств, единиц                                  | 935                | 317   | 91    | 40    | 10     |
| в процентах от общего числа хозяйств                    | 7,7                | 2,6   | 0,8   | 0,3   | 0,1    |
| в процентах от общего числа хозяйств, имевших поголовье | 66,9               | 22,7  | 6,5   | 2,9   | 0,7    |
| Поголовье коров, голов                                  | ...                | 634   | 273   | ...   | 70     |
| в процентах от общего поголовья                         | 43,5               | 29,5  | 12,7  | 8,1   | 3,3    |
| в среднем на одно хозяйство, голов                      | ...                | 2     | 3     | ...   | 7      |
| <b>Азнакаевский</b>                                     |                    |       |       |       |        |
| Число хозяйств, единиц                                  | 846                | 379   | 164   | 130   | 61     |
| в процентах от общего числа хозяйств                    | 6,4                | 2,8   | 1,2   | 1,0   | 0,5    |
| в процентах от общего числа хозяйств, имевших поголовье | 53,2               | 23,8  | 10,3  | 8,2   | 3,8    |
| Поголовье коров, голов                                  | 846                | 758   | 492   | 562   | 427    |
| в процентах от общего поголовья                         | 25,9               | 23,2  | 15,1  | 17,2  | 13,1   |
| в среднем на одно хозяйство, голов                      | 1                  | 2     | 3     | 4     | 7      |
| <b>Аксубаевский</b>                                     |                    |       |       |       |        |
| Число хозяйств, единиц                                  | 1241               | 485   | 189   | 103   | 57     |
| в процентах от общего числа хозяйств                    | 13,0               | 5,1   | 2,0   | 1,1   | 0,6    |
| в процентах от общего числа хозяйств, имевших поголовье | 59,6               | 23,3  | 9,1   | 4,9   | 2,7    |
| Поголовье коров, голов                                  | 1241               | 970   | 567   | 451   | 402    |
| в процентах от общего поголовья                         | 33,1               | 25,9  | 15,1  | 12,0  | 10,7   |
| в среднем на одно хозяйство, голов                      | 1                  | 2     | 3     | 4     | 7      |
| <b>Актанышский</b>                                      |                    |       |       |       |        |
| Число хозяйств, единиц                                  | 1350               | 729   | 308   | 150   | 46     |



**ИНДИВИДУАЛЬНЫХ ХОЗЯЙСТВ ГРАЖДАН ПО ПОГОЛОВЬЮ КОРОВ**

| поголовье коров, голов:                                 |          |        | Хозяйства, не имевшие поголовья | Итого  |
|---|----------|--------|---------------------------------|--------|
|   | свыше 10 | всего  |                                 |        |
| <b>РЕСПУБЛИКА ТАТАРСТАН</b>                             |          |        |                                 |        |
| Число хозяйств, единиц                                  | 220      | 60435  | 479408                          | 539843 |
| в процентах от общего числа хозяйств                    | 0,0      | 11,2   | 88,8                            | 100    |
| в процентах от общего числа хозяйств, имевших поголовье | 0,4      | 100    | х                               | х      |
| Поголовье коров, голов                                  | 3588     | 107868 | х                               | 107868 |
| в процентах от общего поголовья                         | 3,3      | 100    | х                               | 100    |
| в среднем на одно хозяйство, голов                      | 16       | 2      | х                               | 0      |
| <b>муниципальные районы:</b>                            |          |        |                                 |        |
| <b>Агрызский</b>  |          |        |                                 |        |
| Число хозяйств, единиц                                  | 5        | 1398   | 10727                           | 12125  |
| в процентах от общего числа хозяйств                    | 0,0      | 11,5   | 88,5                            | 100    |
| в процентах от общего числа хозяйств, имевших поголовье | 0,4      | 100    | х                               | х      |
| Поголовье коров, голов                                  | ...      | 2150   | х                               | 2150   |
| в процентах от общего поголовья                         | 3,0      | 100    | х                               | 100    |
| в среднем на одно хозяйство, голов                      | 13       | 2      | х                               | 0      |
| <b>Азнакаевский</b>                                     |          |        |                                 |        |
| Число хозяйств, единиц                                  | 10       | 1590   | 11723                           | 13313  |
| в процентах от общего числа хозяйств                    | 0,1      | 11,9   | 88,1                            | 100    |
| в процентах от общего числа хозяйств, имевших поголовье | 0,6      | 100    | х                               | х      |
| Поголовье коров, голов                                  | 179      | 3264   | х                               | 3264   |
| в процентах от общего поголовья                         | 5,5      | 100    | х                               | 100    |
| в среднем на одно хозяйство, голов                      | 18       | 2      | х                               | 0      |
| <b>Аксубаевский</b>                                     |          |        |                                 |        |
| Число хозяйств, единиц                                  | 7        | 2082   | 7453                            | 9535   |
| в процентах от общего числа хозяйств                    | 0,1      | 21,8   | 78,2                            | 100    |
| в процентах от общего числа хозяйств, имевших поголовье | 0,3      | 100    | х                               | х      |
| Поголовье коров, голов                                  | 113      | 3744   | х                               | 3744   |
| в процентах от общего поголовья                         | 3,0      | 100    | х                               | 100    |
| в среднем на одно хозяйство, голов                      | 16       | 2      | х                               | 0      |
| <b>Актанышский</b>                                      |          |        |                                 |        |
| Число хозяйств, единиц                                  | 8        | 2591   | 8521                            | 11112  |

|   | Хозяйства, имевшие |      |      |       |        |
|---|--------------------|------|------|-------|--------|
|   | 1                  | 2    | 3    | 4 - 5 | 6 - 10 |
| в процентах от общего числа хозяйств                    | 12,1               | 6,6  | 2,8  | 1,3   | 0,4    |
| в процентах от общего числа хозяйств, имевших поголовье | 52,1               | 28,1 | 11,9 | 5,8   | 1,8    |
| Поголовье коров, голов                                  | 1350               | 1458 | 924  | 647   | 338    |
| в процентах от общего поголовья                         | 28,0               | 30,2 | 19,2 | 13,4  | 7,0    |
| в среднем на одно хозяйство, голов                      | 1                  | 2    | 3    | 4     | 7      |
| <b>Алексеевский</b>                                     |                    |      |      |       |        |
| Число хозяйств, единиц                                  | 748                | 295  | 120  | 61    | 26     |
| в процентах от общего числа хозяйств                    | 7,8                | 3,1  | 1,3  | 0,6   | 0,3    |
| в процентах от общего числа хозяйств, имевших поголовье | 59,6               | 23,5 | 9,6  | 4,9   | 2,1    |
| Поголовье коров, голов                                  | 748                | 590  | 360  | 262   | 186    |
| в процентах от общего поголовья                         | 33,1               | 26,1 | 15,9 | 11,6  | 8,2    |
| в среднем на одно хозяйство, голов                      | 1                  | 2    | 3    | 4     | 7      |
| <b>Алькеевский</b>                                      |                    |      |      |       |        |
| Число хозяйств, единиц                                  | 912                | 410  | 146  | 88    | 19     |
| в процентах от общего числа хозяйств                    | 12,2               | 5,5  | 2,0  | 1,2   | 0,3    |
| в процентах от общего числа хозяйств, имевших поголовье | 57,8               | 26,0 | 9,3  | 5,6   | 1,2    |
| Поголовье коров, голов                                  | 912                | 820  | 438  | 383   | 133    |
| в процентах от общего поголовья                         | 33,4               | 30,1 | 16,1 | 14,0  | 4,9    |
| в среднем на одно хозяйство, голов                      | 1                  | 2    | 3    | 4     | 7      |
| <b>Альметьевский</b>                                    |                    |      |      |       |        |
| Число хозяйств, единиц                                  | 572                | 156  | 54   | 25    | 15     |
| в процентах от общего числа хозяйств                    | 2,3                | 0,6  | 0,2  | 0,1   | 0,1    |
| в процентах от общего числа хозяйств, имевших поголовье | 68,3               | 18,6 | 6,5  | 3,0   | 1,8    |
| Поголовье коров, голов                                  | 572                | 312  | 162  | 109   | 119    |
| в процентах от общего поголовья                         | 37,0               | 20,2 | 10,5 | 7,0   | 7,7    |
| в среднем на одно хозяйство, голов                      | 1                  | 2    | 3    | 4     | 8      |
| <b>Апастовский</b>                                      |                    |      |      |       |        |
| Число хозяйств, единиц                                  | 661                | 353  | 159  | 76    | 24     |
| в процентах от общего числа хозяйств                    | 7,5                | 4,0  | 1,8  | 0,9   | 0,3    |
| в процентах от общего числа хозяйств, имевших поголовье | 51,8               | 27,7 | 12,5 | 6,0   | 1,9    |
| Поголовье коров, голов                                  | 661                | 706  | 477  | 325   | 172    |
| в процентах от общего поголовья                         | 27,7               | 29,6 | 20,0 | 13,6  | 7,2    |

| поголовье коров, голов:                                 |          |       | Хозяйства, не имевшие поголовья | Итого |
|---|----------|-------|---------------------------------|-------|
|   | свыше 10 | всего |                                 |       |
| в процентах от общего числа хозяйств                    | 0,1      | 23,3  | 76,7                            | 100   |
| в процентах от общего числа хозяйств, имевших поголовье | 0,3      | 100   | х                               | х     |
| Поголовье коров, голов                                  | 103      | 4820  | х                               | 4820  |
| в процентах от общего поголовья                         | 2,1      | 100   | х                               | 100   |
| в среднем на одно хозяйство, голов                      | 13       | 2     | х                               | 0     |
| <b>Алексеевский</b>                                     |          |       |                                 |       |
| Число хозяйств, единиц                                  | 6        | 1256  | 8331                            | 9587  |
| в процентах от общего числа хозяйств                    | 0,1      | 13,1  | 86,9                            | 100   |
| в процентах от общего числа хозяйств, имевших поголовье | 0,5      | 100   | х                               | х     |
| Поголовье коров, голов                                  | 112      | 2258  | х                               | 2258  |
| в процентах от общего поголовья                         | 5,0      | 100   | х                               | 100   |
| в среднем на одно хозяйство, голов                      | 19       | 2     | х                               | 0     |
| <b>Алькеевский</b>                                      |          |       |                                 |       |
| Число хозяйств, единиц                                  | 3        | 1578  | 5891                            | 7469  |
| в процентах от общего числа хозяйств                    | 0,0      | 21,1  | 78,9                            | 100   |
| в процентах от общего числа хозяйств, имевших поголовье | 0,2      | 100   | х                               | х     |
| Поголовье коров, голов                                  | 41       | 2727  | х                               | 2727  |
| в процентах от общего поголовья                         | 1,5      | 100   | х                               | 100   |
| в среднем на одно хозяйство, голов                      | 14       | 2     | х                               | 0     |
| <b>Альметьевский</b>                                    |          |       |                                 |       |
| Число хозяйств, единиц                                  | 15       | 837   | 23657                           | 24494 |
| в процентах от общего числа хозяйств                    | 0,1      | 3,4   | 96,6                            | 100   |
| в процентах от общего числа хозяйств, имевших поголовье | 1,8      | 100   | х                               | х     |
| Поголовье коров, голов                                  | 273      | 1547  | х                               | 1547  |
| в процентах от общего поголовья                         | 17,6     | 100   | х                               | 100   |
| в среднем на одно хозяйство, голов                      | 18       | 2     | х                               | 0     |
| <b>Апастовский</b>                                      |          |       |                                 |       |
| Число хозяйств, единиц                                  | 3        | 1276  | 7511                            | 8787  |
| в процентах от общего числа хозяйств                    | 0,0      | 14,5  | 85,5                            | 100   |
| в процентах от общего числа хозяйств, имевших поголовье | 0,2      | 100   | х                               | х     |
| Поголовье коров, голов                                  | 41       | 2382  | х                               | 2382  |
| в процентах от общего поголовья                         | 1,7      | 100   | х                               | 100   |

|   | Хозяйства, имевшие |      |      |       |        |
|---|--------------------|------|------|-------|--------|
|   | 1                  | 2    | 3    | 4 - 5 | 6 - 10 |
| в среднем на одно хозяйство, голов                      | 1                  | 2    | 3    | 4     | 7      |
| <b>Арский</b>   |                    |      |      |       |        |
| Число хозяйств, единиц                                  | 1853               | 862  | 346  | 152   | 39     |
| в процентах от общего числа хозяйств                    | 11,5               | 5,3  | 2,1  | 0,9   | 0,2    |
| в процентах от общего числа хозяйств, имевших поголовье | 56,9               | 26,5 | 10,6 | 4,7   | 1,2    |
| Поголовье коров, голов                                  | 1853               | 1724 | 1038 | 654   | 287    |
| в процентах от общего поголовья                         | 32,8               | 30,5 | 18,4 | 11,6  | 5,1    |
| в среднем на одно хозяйство, голов                      | 1                  | 2    | 3    | 4     | 7      |
| <b>Атнинский</b>  |                    |      |      |       |        |
| Число хозяйств, единиц                                  | 679                | 514  | 193  | 74    | ...    |
| в процентах от общего числа хозяйств                    | 12,7               | 9,6  | 3,6  | 1,4   | ...    |
| в процентах от общего числа хозяйств, имевших поголовье | 46,1               | 34,9 | 13,1 | 5,0   | ...    |
| Поголовье коров, голов                                  | ...                | 1028 | 579  | 323   | ...    |
| в процентах от общего поголовья                         | 25,2               | 38,1 | 21,5 | 12,0  | ...    |
| в среднем на одно хозяйство, голов                      | ...                | 2    | 3    | 4     | 7      |
| <b>Бавлинский</b>                                       |                    |      |      |       |        |
| Число хозяйств, единиц                                  | 696                | 263  | 78   | 44    | 19     |
| в процентах от общего числа хозяйств                    | 7,6                | 2,9  | 0,9  | 0,5   | 0,2    |
| в процентах от общего числа хозяйств, имевших поголовье | 63,0               | 23,8 | 7,1  | 4,0   | 1,7    |
| Поголовье коров, голов                                  | 696                | 526  | 234  | 192   | 143    |
| в процентах от общего поголовья                         | 37,6               | 28,4 | 12,6 | 10,4  | 7,7    |
| в среднем на одно хозяйство, голов                      | 1                  | 2    | 3    | 4     | 8      |
| <b>Балтасинский</b>                                     |                    |      |      |       |        |
| Число хозяйств, единиц                                  | 1459               | 1006 | 408  | 171   | ...    |
| в процентах от общего числа хозяйств                    | 12,5               | 8,6  | 3,5  | 1,5   | ...    |
| в процентах от общего числа хозяйств, имевших поголовье | 47,5               | 32,7 | 13,3 | 5,6   | ...    |
| Поголовье коров, голов                                  | ...                | 2012 | 1224 | 726   | ...    |
| в процентах от общего поголовья                         | 25,9               | 35,7 | 21,7 | 12,9  | ...    |
| в среднем на одно хозяйство, голов                      | ...                | 2    | 3    | 4     | 7      |
| <b>Бугульминский</b>                                    |                    |      |      |       |        |
| Число хозяйств, единиц                                  | 407                | 124  | 45   | 29    | 15     |
| в процентах от общего числа хозяйств                    | 2,8                | 0,8  | 0,3  | 0,2   | 0,1    |

| поголовье коров, голов:                                 |          |       | Хозяйства, не имевшие поголовья | Итого |
|---|----------|-------|---------------------------------|-------|
|   | свыше 10 | всего |                                 |       |
| в среднем на одно хозяйство, голов                      | 14       | 2     | х                               | 0     |
| <b>Арский</b>   |          |       |                                 |       |
| Число хозяйств, единиц                                  | 5        | 3257  | 12889                           | 16146 |
| в процентах от общего числа хозяйств                    | 0,0      | 20,2  | 79,8                            | 100   |
| в процентах от общего числа хозяйств, имевших поголовье | 0,2      | 100   | х                               | х     |
| Поголовье коров, голов                                  | 92       | 5648  | х                               | 5648  |
| в процентах от общего поголовья                         | 1,6      | 100   | х                               | 100   |
| в среднем на одно хозяйство, голов                      | 18       | 2     | х                               | 0     |
| <b>Атнинский</b>  |          |       |                                 |       |
| Число хозяйств, единиц                                  | ...      | 1472  | 3859                            | 5331  |
| в процентах от общего числа хозяйств                    | ...      | 27,6  | 72,4                            | 100   |
| в процентах от общего числа хозяйств, имевших поголовье | ...      | 100   | х                               | х     |
| Поголовье коров, голов                                  | ...      | 2699  | х                               | 2699  |
| в процентах от общего поголовья                         | ...      | 100   | х                               | 100   |
| в среднем на одно хозяйство, голов                      | ...      | 2     | х                               | 1     |
| <b>Бавлинский</b>                                       |          |       |                                 |       |
| Число хозяйств, единиц                                  | 4        | 1104  | 7996                            | 9100  |
| в процентах от общего числа хозяйств                    | 0,0      | 12,1  | 87,9                            | 100   |
| в процентах от общего числа хозяйств, имевших поголовье | 0,4      | 100   | х                               | х     |
| Поголовье коров, голов                                  | 62       | 1853  | х                               | 1853  |
| в процентах от общего поголовья                         | 3,3      | 100   | х                               | 100   |
| в среднем на одно хозяйство, голов                      | 16       | 2     | х                               | 0     |
| <b>Балтасинский</b>                                     |          |       |                                 |       |
| Число хозяйств, единиц                                  | ...      | 3074  | 8620                            | 11694 |
| в процентах от общего числа хозяйств                    | ...      | 26,3  | 73,7                            | 100   |
| в процентах от общего числа хозяйств, имевших поголовье | ...      | 100   | х                               | х     |
| Поголовье коров, голов                                  | ...      | 5629  | х                               | 5629  |
| в процентах от общего поголовья                         | ...      | 100   | х                               | 100   |
| в среднем на одно хозяйство, голов                      | ...      | 2     | х                               | 0     |
| <b>Бугульминский</b>                                    |          |       |                                 |       |
| Число хозяйств, единиц                                  | 4        | 624   | 14027                           | 14651 |
| в процентах от общего числа хозяйств                    | 0,0      | 4,3   | 95,7                            | 100   |

|   | Хозяйства, имевшие |      |      |       |        |
|---|--------------------|------|------|-------|--------|
|   | 1                  | 2    | 3    | 4 - 5 | 6 - 10 |
| в процентах от общего числа хозяйств, имевших поголовье | 65,2               | 19,9 | 7,2  | 4,6   | 2,4    |
| Поголовье коров, голов                                  | 407                | 248  | 135  | 130   | 110    |
| в процентах от общего поголовья                         | 37,5               | 22,8 | 12,4 | 12,0  | 10,1   |
| в среднем на одно хозяйство, голов                      | 1                  | 2    | 3    | 4     | 7      |
| <b>Буинский</b>   |                    |      |      |       |        |
| Число хозяйств, единиц                                  | 1096               | 434  | 168  | 85    | 26     |
| в процентах от общего числа хозяйств                    | 7,6                | 3,0  | 1,2  | 0,6   | 0,2    |
| в процентах от общего числа хозяйств, имевших поголовье | 60,4               | 23,9 | 9,3  | 4,7   | 1,4    |
| Поголовье коров, голов                                  | ...                | 868  | 504  | 364   | ...    |
| в процентах от общего поголовья                         | 35,5               | 28,1 | 16,3 | 11,8  | 5,4    |
| в среднем на одно хозяйство, голов                      | ...                | 2    | 3    | 4     | ...    |
| <b>Верхнеуслонский</b>                                  |                    |      |      |       |        |
| Число хозяйств, единиц                                  | 171                | 51   | 17   | ...   | ...    |
| в процентах от общего числа хозяйств                    | 1,5                | 0,5  | 0,2  | ...   | 0,1    |
| в процентах от общего числа хозяйств, имевших поголовье | 66,3               | 19,8 | 6,6  | 4,3   | ...    |
| Поголовье коров, голов                                  | ...                | 102  | 51   | 50    | ...    |
| в процентах от общего поголовья                         | 39,2               | 23,4 | 11,7 | 11,5  | ...    |
| в среднем на одно хозяйство, голов                      | ...                | 2    | 3    | 5     | 7      |
| <b>Высокогорский</b>                                    |                    |      |      |       |        |
| Число хозяйств, единиц                                  | 610                | 323  | 107  | 58    | 17     |
| в процентах от общего числа хозяйств                    | 4,3                | 2,3  | 0,8  | 0,4   | 0,1    |
| в процентах от общего числа хозяйств, имевших поголовье | 54,4               | 28,8 | 9,5  | 5,2   | 1,5    |
| Поголовье коров, голов                                  | 610                | 646  | 321  | 249   | 122    |
| в процентах от общего поголовья                         | 29,2               | 30,9 | 15,4 | 11,9  | 5,8    |
| в среднем на одно хозяйство, голов                      | 1                  | 2    | 3    | 4     | 7      |
| <b>Дрожжановский</b>                                    |                    |      |      |       |        |
| Число хозяйств, единиц                                  | 1524               | 720  | 313  | 159   | 65     |
| в процентах от общего числа хозяйств                    | 15,9               | 7,5  | 3,3  | 1,7   | 0,7    |
| в процентах от общего числа хозяйств, имевших поголовье | 54,6               | 25,8 | 11,2 | 5,7   | 2,3    |
| Поголовье коров, голов                                  | 1524               | 1440 | 939  | 686   | 457    |
| в процентах от общего поголовья                         | 29,2               | 27,6 | 18,0 | 13,2  | 8,8    |
| в среднем на одно хозяйство, голов                      | 1                  | 2    | 3    | 4     | 7      |

| поголовье коров, голов:                                 |          |       | Хозяйства, не имевшие поголовья | Итого |
|---|----------|-------|---------------------------------|-------|
|   | свыше 10 | всего |                                 |       |
| в процентах от общего числа хозяйств, имевших поголовье | 0,6      | 100   | х                               | х     |
| Поголовье коров, голов                                  | 56       | 1086  | х                               | 1086  |
| в процентах от общего поголовья                         | 5,2      | 100   | х                               | 100   |
| в среднем на одно хозяйство, голов                      | 14       | 2     | х                               | 0     |
| <b>Буинский</b>   |          |       |                                 |       |
| Число хозяйств, единиц                                  | 7        | 1816  | 12595                           | 14411 |
| в процентах от общего числа хозяйств                    | 0,0      | 12,6  | 87,4                            | 100   |
| в процентах от общего числа хозяйств, имевших поголовье | 0,4      | 100   | х                               | х     |
| Поголовье коров, голов                                  | ...      | 3088  | х                               | 3088  |
| в процентах от общего поголовья                         | 2,8      | 100   | х                               | 100   |
| в среднем на одно хозяйство, голов                      | 13       | 2     | х                               | 0     |
| <b>Верхнеуслонский</b>                                  |          |       |                                 |       |
| Число хозяйств, единиц                                  | ...      | 258   | 10953                           | 11211 |
| в процентах от общего числа хозяйств                    | ...      | 2,3   | 97,7                            | 100   |
| в процентах от общего числа хозяйств, имевших поголовье | ...      | 100   | х                               | х     |
| Поголовье коров, голов                                  | ...      | 436   | х                               | 436   |
| в процентах от общего поголовья                         | ...      | 100   | х                               | 100   |
| в среднем на одно хозяйство, голов                      | ...      | 2     | х                               | 0     |
| <b>Высокогорский</b>                                    |          |       |                                 |       |
| Число хозяйств, единиц                                  | 6        | 1121  | 12946                           | 14067 |
| в процентах от общего числа хозяйств                    | 0,0      | 8,0   | 92,0                            | 100   |
| в процентах от общего числа хозяйств, имевших поголовье | 0,5      | 100   | х                               | х     |
| Поголовье коров, голов                                  | 141      | 2089  | х                               | 2089  |
| в процентах от общего поголовья                         | 6,7      | 100   | х                               | 100   |
| в среднем на одно хозяйство, голов                      | 24       | 2     | х                               | 0     |
| <b>Дрожжановский</b>                                    |          |       |                                 |       |
| Число хозяйств, единиц                                  | 10       | 2791  | 6816                            | 9607  |
| в процентах от общего числа хозяйств                    | 0,1      | 29,1  | 70,9                            | 100   |
| в процентах от общего числа хозяйств, имевших поголовье | 0,4      | 100   | х                               | х     |
| Поголовье коров, голов                                  | 166      | 5212  | х                               | 5212  |
| в процентах от общего поголовья                         | 3,2      | 100   | х                               | 100   |
| в среднем на одно хозяйство, голов                      | 17       | 2     | х                               | 1     |

|   | Хозяйства, имевшие |      |      |       |        |
|---|--------------------|------|------|-------|--------|
|   | 1                  | 2    | 3    | 4 - 5 | 6 - 10 |
| <b>Елабужский</b>                                       |                    |      |      |       |        |
| Число хозяйств, единиц                                  | 294                | 77   | 46   | 11    | ...    |
| в процентах от общего числа хозяйств                    | 2,7                | 0,7  | 0,4  | 0,1   | ...    |
| в процентах от общего числа хозяйств, имевших поголовье | 67,7               | 17,7 | 10,6 | 2,5   | ...    |
| Поголовье коров, голов                                  | ...                | 154  | 138  | 46    | ...    |
| в процентах от общего поголовья                         | 42,9               | 22,5 | 20,1 | 6,7   | ...    |
| в среднем на одно хозяйство, голов                      | ...                | 2    | 3    | 4     | 8      |
| <b>Заинский</b>   |                    |      |      |       |        |
| Число хозяйств, единиц                                  | 606                | 228  | 93   | 45    | 18     |
| в процентах от общего числа хозяйств                    | 4,7                | 1,8  | 0,7  | 0,3   | 0,1    |
| в процентах от общего числа хозяйств, имевших поголовье | 60,9               | 22,9 | 9,3  | 4,5   | 1,8    |
| Поголовье коров, голов                                  | 606                | 456  | 279  | 194   | 131    |
| в процентах от общего поголовья                         | 34,8               | 26,2 | 16,0 | 11,1  | 7,5    |
| в среднем на одно хозяйство, голов                      | 1                  | 2    | 3    | 4     | 7      |
| <b>Зеленодольский</b>                                   |                    |      |      |       |        |
| Число хозяйств, единиц                                  | 545                | 236  | 71   | 53    | ...    |
| в процентах от общего числа хозяйств                    | 2,5                | 1,1  | 0,3  | 0,2   | ...    |
| в процентах от общего числа хозяйств, имевших поголовье | 59,4               | 25,7 | 7,7  | 5,8   | ...    |
| Поголовье коров, голов                                  | ...                | 472  | 213  | 223   | ...    |
| в процентах от общего поголовья                         | 34,9               | 30,2 | 13,6 | 14,3  | ...    |
| в среднем на одно хозяйство, голов                      | ...                | 2    | 3    | 4     | 7      |
| <b>Кайбицкий</b>  |                    |      |      |       |        |
| Число хозяйств, единиц                                  | 743                | 279  | 78   | 36    | ...    |
| в процентах от общего числа хозяйств                    | 13,8               | 5,2  | 1,5  | 0,7   | ...    |
| в процентах от общего числа хозяйств, имевших поголовье | 64,5               | 24,2 | 6,8  | 3,1   | ...    |
| Поголовье коров, голов                                  | ...                | 558  | 234  | 154   | ...    |
| в процентах от общего поголовья                         | 40,9               | 30,7 | 12,9 | 8,5   | ...    |
| в среднем на одно хозяйство, голов                      | ...                | 2    | 3    | 4     | 7      |
| <b>Камско-Устьинский</b>                                |                    |      |      |       |        |
| Число хозяйств, единиц                                  | 374                | 184  | 91   | 80    | ...    |
| в процентах от общего числа хозяйств                    | 5,8                | 2,8  | 1,4  | 1,2   | ...    |
| в процентах от общего числа хозяйств, имевших поголовье | 50,2               | 24,7 | 12,2 | 10,7  | ...    |



| поголовье коров, голов:                                 |          |       | Хозяйства, не имевшие поголовья | Итого |
|---|----------|-------|---------------------------------|-------|
|   | свыше 10 | всего |                                 |       |
| <b>Елабужский</b>                                       |          |       |                                 |       |
| Число хозяйств, единиц                                  | ...      | 434   | 10458                           | 10892 |
| в процентах от общего числа хозяйств                    | ...      | 4,0   | 96,0                            | 100   |
| в процентах от общего числа хозяйств, имевших поголовье | ...      | 100   | х                               | х     |
| Поголовье коров, голов                                  | ...      | 685   | х                               | 685   |
| в процентах от общего поголовья                         | ...      | 100   | х                               | 100   |
| в среднем на одно хозяйство, голов                      | ...      | 2     | х                               | 0     |
| <b>Заинский</b>   |          |       |                                 |       |
| Число хозяйств, единиц                                  | 5        | 995   | 11900                           | 12895 |
| в процентах от общего числа хозяйств                    | 0,0      | 7,7   | 92,3                            | 100   |
| в процентах от общего числа хозяйств, имевших поголовье | 0,5      | 100   | х                               | х     |
| Поголовье коров, голов                                  | 75       | 1741  | х                               | 1741  |
| в процентах от общего поголовья                         | 4,3      | 100   | х                               | 100   |
| в среднем на одно хозяйство, голов                      | 15       | 2     | х                               | 0     |
| <b>Зеленодольский</b>                                   |          |       |                                 |       |
| Число хозяйств, единиц                                  | ...      | 918   | 20486                           | 21404 |
| в процентах от общего числа хозяйств                    | ...      | 4,3   | 95,7                            | 100   |
| в процентах от общего числа хозяйств, имевших поголовье | ...      | 100   | х                               | х     |
| Поголовье коров, голов                                  | ...      | 1563  | х                               | 1563  |
| в процентах от общего поголовья                         | ...      | 100   | х                               | 100   |
| в среднем на одно хозяйство, голов                      | ...      | 2     | х                               | 0     |
| <b>Кайбицкий</b>  |          |       |                                 |       |
| Число хозяйств, единиц                                  | ...      | 1152  | 4225                            | 5377  |
| в процентах от общего числа хозяйств                    | ...      | 21,4  | 78,6                            | 100   |
| в процентах от общего числа хозяйств, имевших поголовье | ...      | 100   | х                               | х     |
| Поголовье коров, голов                                  | ...      | 1818  | х                               | 1818  |
| в процентах от общего поголовья                         | ...      | 100   | х                               | 100   |
| в среднем на одно хозяйство, голов                      | ...      | 2     | х                               | 0     |
| <b>Камско-Устьинский</b>                                |          |       |                                 |       |
| Число хозяйств, единиц                                  | ...      | 745   | 5739                            | 6484  |
| в процентах от общего числа хозяйств                    | ...      | 11,5  | 88,5                            | 100   |
| в процентах от общего числа хозяйств, имевших поголовье | ...      | 100   | х                               | х     |

|   | Хозяйства, имевшие |      |      |       |        |
|---|--------------------|------|------|-------|--------|
|   | 1                  | 2    | 3    | 4 - 5 | 6 - 10 |
| Поголовье коров, голов                                  | ...                | 368  | 273  | 345   | ...    |
| в процентах от общего поголовья                         | 25,1               | 24,7 | 18,3 | 23,2  | ...    |
| в среднем на одно хозяйство, голов                      | ...                | 2    | 3    | 4     | 7      |
| <b>Спасский</b>   |                    |      |      |       |        |
| Число хозяйств, единиц                                  | 489                | 314  | 173  | 166   | 94     |
| в процентах от общего числа хозяйств                    | 6,6                | 4,3  | 2,3  | 2,2   | 1,3    |
| в процентах от общего числа хозяйств, имевших поголовье | 39,1               | 25,1 | 13,8 | 13,3  | 7,5    |
| Поголовье коров, голов                                  | 489                | 628  | 519  | 726   | 688    |
| в процентах от общего поголовья                         | 14,9               | 19,1 | 15,8 | 22,1  | 21,0   |
| в среднем на одно хозяйство, голов                      | 1                  | 2    | 3    | 4     | 7      |
| <b>Кукморский</b>                                       |                    |      |      |       |        |
| Число хозяйств, единиц                                  | 2246               | 715  | 186  | 72    | 33     |
| в процентах от общего числа хозяйств                    | 14,4               | 4,6  | 1,2  | 0,5   | 0,2    |
| в процентах от общего числа хозяйств, имевших поголовье | 68,9               | 21,9 | 5,7  | 2,2   | 1,0    |
| Поголовье коров, голов                                  | 2246               | 1430 | 558  | 313   | 237    |
| в процентах от общего поголовья                         | 45,7               | 29,1 | 11,3 | 6,4   | 4,8    |
| в среднем на одно хозяйство, голов                      | 1                  | 2    | 3    | 4     | 7      |
| <b>Лаишевский</b>                                       |                    |      |      |       |        |
| Число хозяйств, единиц                                  | 497                | 168  | 39   | ...   | ...    |
| в процентах от общего числа хозяйств                    | 2,4                | 0,8  | 0,2  | ...   | 0,0    |
| в процентах от общего числа хозяйств, имевших поголовье | 69,1               | 23,4 | 5,4  | ...   | ...    |
| Поголовье коров, голов                                  | ...                | 336  | 117  | ...   | ...    |
| в процентах от общего поголовья                         | 47,9               | 32,4 | 11,3 | ...   | ...    |
| в среднем на одно хозяйство, голов                      | ...                | 2    | 3    | 5     | 7      |
| <b>Лениногорский</b>                                    |                    |      |      |       |        |
| Число хозяйств, единиц                                  | 623                | 179  | 29   | 26    | 10     |
| в процентах от общего числа хозяйств                    | 4,2                | 1,2  | 0,2  | 0,2   | 0,1    |
| в процентах от общего числа хозяйств, имевших поголовье | 71,5               | 20,6 | 3,3  | 3,0   | 1,1    |
| Поголовье коров, голов                                  | 623                | 358  | 87   | 117   | 76     |
| в процентах от общего поголовья                         | 47,3               | 27,2 | 6,6  | 8,9   | 5,8    |
| в среднем на одно хозяйство, голов                      | 1                  | 2    | 3    | 5     | 8      |
| <b>Мамадышский</b>                                      |                    |      |      |       |        |
| Число хозяйств, единиц                                  | 1493               | 574  | 145  | 77    | 31     |
| в процентах от общего числа хозяйств                    | 10,0               | 3,8  | 1,0  | 0,5   | 0,2    |

| поголовье коров, голов:                                 |          |       | Хозяйства, не имевшие поголовья | Итого |
|---|----------|-------|---------------------------------|-------|
|   | свыше 10 | всего |                                 |       |
| Поголовье коров, голов                                  | ...      | 1488  | х                               | 1488  |
| в процентах от общего поголовья                         | ...      | 100   | х                               | 100   |
| в среднем на одно хозяйство, голов                      | ...      | 2     | х                               | 0     |
| <b>Спасский</b>   |          |       |                                 |       |
| Число хозяйств, единиц                                  | 14       | 1250  | 6133                            | 7383  |
| в процентах от общего числа хозяйств                    | 0,2      | 16,9  | 83,1                            | 100   |
| в процентах от общего числа хозяйств, имевших поголовье | 1,1      | 100   | х                               | х     |
| Поголовье коров, голов                                  | 231      | 3281  | х                               | 3281  |
| в процентах от общего поголовья                         | 7,0      | 100   | х                               | 100   |
| в среднем на одно хозяйство, голов                      | 17       | 3     | х                               | 0     |
| <b>Кукморский</b>                                       |          |       |                                 |       |
| Число хозяйств, единиц                                  | 8        | 3260  | 12345                           | 15605 |
| в процентах от общего числа хозяйств                    | 0,1      | 20,9  | 79,1                            | 100   |
| в процентах от общего числа хозяйств, имевших поголовье | 0,2      | 100   | х                               | х     |
| Поголовье коров, голов                                  | 135      | 4919  | х                               | 4919  |
| в процентах от общего поголовья                         | 2,7      | 100   | х                               | 100   |
| в среднем на одно хозяйство, голов                      | 17       | 2     | х                               | 0     |
| <b>Лаишевский</b>                                       |          |       |                                 |       |
| Число хозяйств, единиц                                  | ...      | 719   | 19645                           | 20364 |
| в процентах от общего числа хозяйств                    | ...      | 3,5   | 96,5                            | 100   |
| в процентах от общего числа хозяйств, имевших поголовье | ...      | 100   | х                               | х     |
| Поголовье коров, голов                                  | ...      | 1038  | х                               | 1038  |
| в процентах от общего поголовья                         | ...      | 100   | х                               | 100   |
| в среднем на одно хозяйство, голов                      | ...      | 1     | х                               | 0     |
| <b>Лениногорский</b>                                    |          |       |                                 |       |
| Число хозяйств, единиц                                  | 4        | 871   | 13985                           | 14856 |
| в процентах от общего числа хозяйств                    | 0,0      | 5,9   | 94,1                            | 100   |
| в процентах от общего числа хозяйств, имевших поголовье | 0,5      | 100   | х                               | х     |
| Поголовье коров, голов                                  | 57       | 1318  | х                               | 1318  |
| в процентах от общего поголовья                         | 4,3      | 100   | х                               | 100   |
| в среднем на одно хозяйство, голов                      | 14       | 2     | х                               | 0     |
| <b>Мамадышский</b>                                      |          |       |                                 |       |
| Число хозяйств, единиц                                  | 5        | 2325  | 12620                           | 14945 |
| в процентах от общего числа хозяйств                    | 0,0      | 15,6  | 84,4                            | 100   |

|   | Хозяйства, имевшие |      |      |       |        |
|---|--------------------|------|------|-------|--------|
|   | 1                  | 2    | 3    | 4 - 5 | 6 - 10 |
| в процентах от общего числа хозяйств, имевших поголовье | 64,2               | 24,7 | 6,2  | 3,3   | 1,3    |
| Поголовье коров, голов                                  | 1493               | 1148 | 435  | 334   | 220    |
| в процентах от общего поголовья                         | 40,2               | 30,9 | 11,7 | 9,0   | 5,9    |
| в среднем на одно хозяйство, голов                      | 1                  | 2    | 3    | 4     | 7      |
| <b>Менделеевский</b>                                    |                    |      |      |       |        |
| Число хозяйств, единиц                                  | 303                | 75   | 17   | 10    | 7      |
| в процентах от общего числа хозяйств                    | 5,5                | 1,4  | 0,3  | 0,2   | 0,1    |
| в процентах от общего числа хозяйств, имевших поголовье | 73,5               | 18,2 | 4,1  | 2,4   | 1,7    |
| Поголовье коров, голов                                  | 303                | 150  | 51   | 43    | 51     |
| в процентах от общего поголовья                         | 50,7               | 25,1 | 8,5  | 7,2   | 8,5    |
| в среднем на одно хозяйство, голов                      | 1                  | 2    | 3    | 4     | 7      |
| <b>Мензелинский</b>                                     |                    |      |      |       |        |
| Число хозяйств, единиц                                  | 661                | 330  | 113  | 62    | 38     |
| в процентах от общего числа хозяйств                    | 7,1                | 3,6  | 1,2  | 0,7   | 0,4    |
| в процентах от общего числа хозяйств, имевших поголовье | 54,4               | 27,2 | 9,3  | 5,1   | 3,1    |
| Поголовье коров, голов                                  | 661                | 660  | 339  | 268   | 282    |
| в процентах от общего поголовья                         | 27,5               | 27,5 | 14,1 | 11,2  | 11,7   |
| в среднем на одно хозяйство, голов                      | 1                  | 2    | 3    | 4     | 7      |
| <b>Муслюмовский</b>                                     |                    |      |      |       |        |
| Число хозяйств, единиц                                  | 955                | 560  | 170  | 134   | 33     |
| в процентах от общего числа хозяйств                    | 12,6               | 7,4  | 2,2  | 1,8   | 0,4    |
| в процентах от общего числа хозяйств, имевших поголовье | 51,4               | 30,2 | 9,2  | 7,2   | 1,8    |
| Поголовье коров, голов                                  | 955                | 1120 | 510  | 589   | 226    |
| в процентах от общего поголовья                         | 27,6               | 32,4 | 14,7 | 17,0  | 6,5    |
| в среднем на одно хозяйство, голов                      | 1                  | 2    | 3    | 4     | 7      |
| <b>Нижнекамский</b>                                     |                    |      |      |       |        |
| Число хозяйств, единиц                                  | 358                | 195  | 65   | 40    | ...    |
| в процентах от общего числа хозяйств                    | 2,8                | 1,6  | 0,5  | 0,3   | ...    |
| в процентах от общего числа хозяйств, имевших поголовье | 52,5               | 28,6 | 9,5  | 5,9   | ...    |
| Поголовье коров, голов                                  | ...                | 390  | 195  | 169   | ...    |
| в процентах от общего поголовья                         | 27,6               | 30,0 | 15,0 | 13,0  | ...    |
| в среднем на одно хозяйство, голов                      | ...                | 2    | 3    | 4     | 7      |

| поголовье коров, голов:                                 |          |       | Хозяйства, не имевшие поголовья | Итого |
|---|----------|-------|---------------------------------|-------|
|   | свыше 10 | всего |                                 |       |
| в процентах от общего числа хозяйств, имевших поголовье | 0,2      | 100   | x                               | x     |
| Поголовье коров, голов                                  | 82       | 3712  | x                               | 3712  |
| в процентах от общего поголовья                         | 2,2      | 100   | x                               | 100   |
| в среднем на одно хозяйство, голов                      | 16       | 2     | x                               | 0     |
| <b>Менделеевский</b>                                    |          |       |                                 |       |
| Число хозяйств, единиц                                  | -        | 412   | 5079                            | 5491  |
| в процентах от общего числа хозяйств                    | -        | 7,5   | 92,5                            | 100   |
| в процентах от общего числа хозяйств, имевших поголовье | -        | 100   | x                               | x     |
| Поголовье коров, голов                                  | -        | 598   | x                               | 598   |
| в процентах от общего поголовья                         | -        | 100   | x                               | 100   |
| в среднем на одно хозяйство, голов                      | -        | 1     | x                               | 0     |
| <b>Мензелинский</b>                                     |          |       |                                 |       |
| Число хозяйств, единиц                                  | 10       | 1214  | 8059                            | 9273  |
| в процентах от общего числа хозяйств                    | 0,1      | 13,1  | 86,9                            | 100   |
| в процентах от общего числа хозяйств, имевших поголовье | 0,8      | 100   | x                               | x     |
| Поголовье коров, голов                                  | 192      | 2402  | x                               | 2402  |
| в процентах от общего поголовья                         | 8,0      | 100   | x                               | 100   |
| в среднем на одно хозяйство, голов                      | 19       | 2     | x                               | 0     |
| <b>Муслюмовский</b>                                     |          |       |                                 |       |
| Число хозяйств, единиц                                  | 5        | 1857  | 5735                            | 7592  |
| в процентах от общего числа хозяйств                    | 0,1      | 24,5  | 75,5                            | 100   |
| в процентах от общего числа хозяйств, имевших поголовье | 0,3      | 100   | x                               | x     |
| Поголовье коров, голов                                  | 59       | 3459  | x                               | 3459  |
| в процентах от общего поголовья                         | 1,7      | 100   | x                               | 100   |
| в среднем на одно хозяйство, голов                      | 12       | 2     | x                               | 0     |
| <b>Нижнекамский</b>                                     |          |       |                                 |       |
| Число хозяйств, единиц                                  | ...      | 682   | 11886                           | 12568 |
| в процентах от общего числа хозяйств                    | ...      | 5,4   | 94,6                            | 100   |
| в процентах от общего числа хозяйств, имевших поголовье | ...      | 100   | x                               | x     |
| Поголовье коров, голов                                  | ...      | 1299  | x                               | 1299  |
| в процентах от общего поголовья                         | ...      | 100   | x                               | 100   |
| в среднем на одно хозяйство, голов                      | ...      | 2     | x                               | 0     |

|   | Хозяйства, имевшие |      |      |       |        |
|---|--------------------|------|------|-------|--------|
|   | 1                  | 2    | 3    | 4 - 5 | 6 - 10 |
| <b>Новошешминский</b>                                   |                    |      |      |       |        |
| Число хозяйств, единиц                                  | 508                | 281  | 124  | 102   | ...    |
| в процентах от общего числа хозяйств                    | 10,4               | 5,8  | 2,5  | 2,1   | ...    |
| в процентах от общего числа хозяйств, имевших поголовье | 48,6               | 26,9 | 11,9 | 9,8   | ...    |
| Поголовье коров, голов                                  | ...                | 562  | 372  | 443   | ...    |
| в процентах от общего поголовья                         | 24,1               | 26,7 | 17,7 | 21,1  | ...    |
| в среднем на одно хозяйство, голов                      | ...                | 2    | 3    | 4     | 7      |
| <b>Нурлатский</b>                                       |                    |      |      |       |        |
| Число хозяйств, единиц                                  | 1084               | 519  | 196  | 136   | 57     |
| в процентах от общего числа хозяйств                    | 7,3                | 3,5  | 1,3  | 0,9   | 0,4    |
| в процентах от общего числа хозяйств, имевших поголовье | 54,0               | 25,9 | 9,8  | 6,8   | 2,8    |
| Поголовье коров, голов                                  | 1084               | 1038 | 588  | 598   | 409    |
| в процентах от общего поголовья                         | 27,6               | 26,5 | 15,0 | 15,2  | 10,4   |
| в среднем на одно хозяйство, голов                      | 1                  | 2    | 3    | 4     | 7      |
| <b>Пестречинский</b>                                    |                    |      |      |       |        |
| Число хозяйств, единиц                                  | 478                | 173  | 53   | 32    | 7      |
| в процентах от общего числа хозяйств                    | 3,0                | 1,1  | 0,3  | 0,2   | 0,0    |
| в процентах от общего числа хозяйств, имевших поголовье | 64,3               | 23,3 | 7,1  | 4,3   | 0,9    |
| Поголовье коров, голов                                  | 478                | 346  | 159  | 139   | 49     |
| в процентах от общего поголовья                         | 40,8               | 29,5 | 13,6 | 11,9  | 4,2    |
| в среднем на одно хозяйство, голов                      | 1                  | 2    | 3    | 4     | 7      |
| <b>Рыбно-Слободский</b>                                 |                    |      |      |       |        |
| Число хозяйств, единиц                                  | 1030               | 451  | 167  | 67    | 15     |
| в процентах от общего числа хозяйств                    | 9,7                | 4,2  | 1,6  | 0,6   | 0,1    |
| в процентах от общего числа хозяйств, имевших поголовье | 59,4               | 26,0 | 9,6  | 3,9   | 0,9    |
| Поголовье коров, голов                                  | 1030               | 902  | 501  | 289   | 103    |
| в процентах от общего поголовья                         | 35,8               | 31,4 | 17,4 | 10,0  | 3,6    |
| в среднем на одно хозяйство, голов                      | 1                  | 2    | 3    | 4     | 7      |
| <b>Сабинский</b>  |                    |      |      |       |        |
| Число хозяйств, единиц                                  | 1192               | 374  | 108  | 31    | 11     |
| в процентах от общего числа хозяйств                    | 12,3               | 3,9  | 1,1  | 0,3   | 0,1    |
| в процентах от общего числа хозяйств, имевших поголовье | 69,5               | 21,8 | 6,3  | 1,8   | 0,6    |

| поголовье коров, голов:                                 |          |       | Хозяйства, не имевшие поголовья | Итого |
|---|----------|-------|---------------------------------|-------|
|   | свыше 10 | всего |                                 |       |
| <b>Новошешминский</b>                                   |          |       |                                 |       |
| Число хозяйств, единиц                                  | ...      | 1046  | 3829                            | 4875  |
| в процентах от общего числа хозяйств                    | ...      | 21,5  | 78,5                            | 100   |
| в процентах от общего числа хозяйств, имевших поголовье | ...      | 100   | х                               | х     |
| Поголовье коров, голов                                  | ...      | 2104  | х                               | 2104  |
| в процентах от общего поголовья                         | ...      | 100   | х                               | 100   |
| в среднем на одно хозяйство, голов                      | ...      | 2     | х                               | 0     |
| <b>Нурлатский</b>                                       |          |       |                                 |       |
| Число хозяйств, единиц                                  | 14       | 2006  | 12847                           | 14853 |
| в процентах от общего числа хозяйств                    | 0,1      | 13,5  | 86,5                            | 100   |
| в процентах от общего числа хозяйств, имевших поголовье | 0,7      | 100   | х                               | х     |
| Поголовье коров, голов                                  | 207      | 3924  | х                               | 3924  |
| в процентах от общего поголовья                         | 5,3      | 100   | х                               | 100   |
| в среднем на одно хозяйство, голов                      | 15       | 2     | х                               | 0     |
| <b>Пестречинский</b>                                    |          |       |                                 |       |
| Число хозяйств, единиц                                  | -        | 743   | 15012                           | 15755 |
| в процентах от общего числа хозяйств                    | -        | 4,7   | 95,3                            | 100   |
| в процентах от общего числа хозяйств, имевших поголовье | -        | 100   | х                               | х     |
| Поголовье коров, голов                                  | -        | 1171  | х                               | 1171  |
| в процентах от общего поголовья                         | -        | 100   | х                               | 100   |
| в среднем на одно хозяйство, голов                      | -        | 2     | х                               | 0     |
| <b>Рыбно-Слободский</b>                                 |          |       |                                 |       |
| Число хозяйств, единиц                                  | 3        | 1733  | 8909                            | 10642 |
| в процентах от общего числа хозяйств                    | 0,0      | 16,3  | 83,7                            | 100   |
| в процентах от общего числа хозяйств, имевших поголовье | 0,2      | 100   | х                               | х     |
| Поголовье коров, голов                                  | 52       | 2877  | х                               | 2877  |
| в процентах от общего поголовья                         | 1,8      | 100   | х                               | 100   |
| в среднем на одно хозяйство, голов                      | 17       | 2     | х                               | 0     |
| <b>Сабинский</b>  |          |       |                                 |       |
| Число хозяйств, единиц                                  | -        | 1716  | 7959                            | 9675  |
| в процентах от общего числа хозяйств                    | -        | 17,7  | 82,3                            | 100   |
| в процентах от общего числа хозяйств, имевших поголовье | -        | 100   | х                               | х     |

|   | Хозяйства, имевшие |      |      |       |        |
|---|--------------------|------|------|-------|--------|
|   | 1                  | 2    | 3    | 4 - 5 | 6 - 10 |
| Поголовье коров, голов                                  | 1192               | 748  | 324  | 134   | 80     |
| в процентах от общего поголовья                         | 48,1               | 30,2 | 13,1 | 5,4   | 3,2    |
| в среднем на одно хозяйство, голов                      | 1                  | 2    | 3    | 4     | 7      |
| <b>Сармановский</b>                                     |                    |      |      |       |        |
| Число хозяйств, единиц                                  | 738                | 523  | 160  | 92    | 25     |
| в процентах от общего числа хозяйств                    | 7,8                | 5,5  | 1,7  | 1,0   | 0,3    |
| в процентах от общего числа хозяйств, имевших поголовье | 47,5               | 33,7 | 10,3 | 5,9   | 1,6    |
| Поголовье коров, голов                                  | 738                | 1046 | 480  | 396   | 165    |
| в процентах от общего поголовья                         | 24,1               | 34,2 | 15,7 | 12,9  | 5,4    |
| в среднем на одно хозяйство, голов                      | 1                  | 2    | 3    | 4     | 7      |
| <b>Ютазинский</b>                                       |                    |      |      |       |        |
| Число хозяйств, единиц                                  | 571                | 176  | 81   | 41    | 22     |
| в процентах от общего числа хозяйств                    | 10,0               | 3,1  | 1,4  | 0,7   | 0,4    |
| в процентах от общего числа хозяйств, имевших поголовье | 63,8               | 19,7 | 9,1  | 4,6   | 2,5    |
| Поголовье коров, голов                                  | 571                | 352  | 243  | 186   | 162    |
| в процентах от общего поголовья                         | 36,1               | 22,3 | 15,4 | 11,8  | 10,3   |
| в среднем на одно хозяйство, голов                      | 1                  | 2    | 3    | 5     | 7      |
| <b>Тетюшский</b>  |                    |      |      |       |        |
| Число хозяйств, единиц                                  | 609                | 332  | 84   | 58    | 14     |
| в процентах от общего числа хозяйств                    | 6,7                | 3,6  | 0,9  | 0,6   | 0,2    |
| в процентах от общего числа хозяйств, имевших поголовье | 55,4               | 30,2 | 7,6  | 5,3   | 1,3    |
| Поголовье коров, голов                                  | 609                | 664  | 252  | 248   | 93     |
| в процентах от общего поголовья                         | 31,6               | 34,5 | 13,1 | 12,9  | 4,8    |
| в среднем на одно хозяйство, голов                      | 1                  | 2    | 3    | 4     | 7      |
| <b>Тюлячинский</b>                                      |                    |      |      |       |        |
| Число хозяйств, единиц                                  | 686                | 276  | 149  | 36    | 7      |
| в процентах от общего числа хозяйств                    | 12,7               | 5,1  | 2,8  | 0,7   | 0,1    |
| в процентах от общего числа хозяйств, имевших поголовье | 59,4               | 23,9 | 12,9 | 3,1   | 0,6    |
| Поголовье коров, голов                                  | 686                | 552  | 447  | 152   | 54     |
| в процентах от общего поголовья                         | 36,3               | 29,2 | 23,6 | 8,0   | 2,9    |
| в среднем на одно хозяйство, голов                      | 1                  | 2    | 3    | 4     | 8      |
| <b>Тукаевский</b>                                       |                    |      |      |       |        |
| Число хозяйств, единиц                                  | 543                | 158  | 55   | 30    | 19     |



| поголовье коров, голов:                                 |          |       | Хозяйства, не имевшие поголовья | Итого |
|---|----------|-------|---------------------------------|-------|
|   | свыше 10 | всего |                                 |       |
| Поголовье коров, голов                                  | -        | 2478  | x                               | 2478  |
| в процентах от общего поголовья                         | -        | 100   | x                               | 100   |
| в среднем на одно хозяйство, голов                      | -        | 1     | x                               | 0     |
| <b>Сармановский</b>                                     |          |       |                                 |       |
| Число хозяйств, единиц                                  | 15       | 1553  | 7962                            | 9515  |
| в процентах от общего числа хозяйств                    | 0,2      | 16,3  | 83,7                            | 100   |
| в процентах от общего числа хозяйств, имевших поголовье | 1,0      | 100   | x                               | x     |
| Поголовье коров, голов                                  | 234      | 3059  | x                               | 3059  |
| в процентах от общего поголовья                         | 7,6      | 100   | x                               | 100   |
| в среднем на одно хозяйство, голов                      | 16       | 2     | x                               | 0     |
| <b>Ютазинский</b>                                       |          |       |                                 |       |
| Число хозяйств, единиц                                  | 4        | 895   | 4796                            | 5691  |
| в процентах от общего числа хозяйств                    | 0,1      | 15,7  | 84,3                            | 100   |
| в процентах от общего числа хозяйств, имевших поголовье | 0,4      | 100   | x                               | x     |
| Поголовье коров, голов                                  | 66       | 1580  | x                               | 1580  |
| в процентах от общего поголовья                         | 4,2      | 100   | x                               | 100   |
| в среднем на одно хозяйство, голов                      | 17       | 2     | x                               | 0     |
| <b>Тетюшский</b>  |          |       |                                 |       |
| Число хозяйств, единиц                                  | 3        | 1100  | 8019                            | 9119  |
| в процентах от общего числа хозяйств                    | 0,0      | 12,1  | 87,9                            | 100   |
| в процентах от общего числа хозяйств, имевших поголовье | 0,3      | 100   | x                               | x     |
| Поголовье коров, голов                                  | 60       | 1926  | x                               | 1926  |
| в процентах от общего поголовья                         | 3,1      | 100   | x                               | 100   |
| в среднем на одно хозяйство, голов                      | 20       | 2     | x                               | 0     |
| <b>Тюлячинский</b>                                      |          |       |                                 |       |
| Число хозяйств, единиц                                  | -        | 1154  | 4242                            | 5396  |
| в процентах от общего числа хозяйств                    | -        | 21,4  | 78,6                            | 100   |
| в процентах от общего числа хозяйств, имевших поголовье | -        | 100   | x                               | x     |
| Поголовье коров, голов                                  | -        | 1891  | x                               | 1891  |
| в процентах от общего поголовья                         | -        | 100   | x                               | 100   |
| в среднем на одно хозяйство, голов                      | -        | 2     | x                               | 0     |
| <b>Тукаевский</b>                                       |          |       |                                 |       |
| Число хозяйств, единиц                                  | 9        | 814   | 20129                           | 20943 |

|   | Хозяйства, имевшие |      |      |       |        |
|---|--------------------|------|------|-------|--------|
|   | 1                  | 2    | 3    | 4 - 5 | 6 - 10 |
| в процентах от общего числа хозяйств                    | 2,6                | 0,8  | 0,3  | 0,1   | 0,1    |
| в процентах от общего числа хозяйств, имевших поголовье | 66,7               | 19,4 | 6,8  | 3,7   | 2,3    |
| Поголовье коров, голов                                  | 543                | 316  | 165  | 127   | 136    |
| в процентах от общего поголовья                         | 37,0               | 21,6 | 11,3 | 8,7   | 9,3    |
| в среднем на одно хозяйство, голов                      | 1                  | 2    | 3    | 4     | 7      |
| <b>Черемшанский</b>                                     |                    |      |      |       |        |
| Число хозяйств, единиц                                  | 748                | 223  | 99   | 47    | 18     |
| в процентах от общего числа хозяйств                    | 10,2               | 3,0  | 1,3  | 0,6   | 0,2    |
| в процентах от общего числа хозяйств, имевших поголовье | 65,4               | 19,5 | 8,7  | 4,1   | 1,6    |
| Поголовье коров, голов                                  | 748                | 446  | 297  | 212   | 128    |
| в процентах от общего поголовья                         | 38,1               | 22,7 | 15,1 | 10,8  | 6,5    |
| в среднем на одно хозяйство, голов                      | 1                  | 2    | 3    | 5     | 7      |
| <b>Чистопольский</b>                                    |                    |      |      |       |        |
| Число хозяйств, единиц                                  | 620                | 371  | 196  | 165   | 72     |
| в процентах от общего числа хозяйств                    | 4,5                | 2,7  | 1,4  | 1,2   | 0,5    |
| в процентах от общего числа хозяйств, имевших поголовье | 43,4               | 26,0 | 13,7 | 11,6  | 5,0    |
| Поголовье коров, голов                                  | 620                | 742  | 588  | 728   | 503    |
| в процентах от общего поголовья                         | 19,1               | 22,8 | 18,1 | 22,4  | 15,5   |
| в среднем на одно хозяйство, голов                      | 1                  | 2    | 3    | 4     | 7      |
| <b>городские округа:</b>                                |                    |      |      |       |        |
| <b>Казань</b>   |                    |      |      |       |        |
| Число хозяйств, единиц                                  | 102                | ...  | ...  | -     | -      |
| в процентах от общего числа хозяйств                    | 0,3                | ...  | ...  | -     | -      |
| в процентах от общего числа хозяйств, имевших поголовье | 82,3               | ...  | ...  | -     | -      |
| Поголовье коров, голов                                  | ...                | ...  | ...  | -     | -      |
| в процентах от общего поголовья                         | 68,0               | ...  | ...  | -     | -      |
| в среднем на одно хозяйство, голов                      | ...                | ...  | 3    | -     | -      |
| <b>Набережные Челны</b>                                 |                    |      |      |       |        |
| Число хозяйств, единиц                                  | 11                 | ...  | ...  | ...   | ...    |
| в процентах от общего числа хозяйств                    | 0,2                | ...  | ...  | ...   | ...    |
| в процентах от общего числа хозяйств, имевших поголовье | 52,4               | ...  | ...  | ...   | ...    |
| Поголовье коров, голов                                  | ...                | ...  | ...  | ...   | ...    |
| в процентах от общего поголовья                         | 14,7               | ...  | ...  | ...   | ...    |
| в среднем на одно хозяйство, голов                      | ...                | ...  | 3    | ...   | ...    |

| поголовье коров, голов:                                 |          |       | Хозяйства, не имевшие поголовья | Итого |
|---|----------|-------|---------------------------------|-------|
|   | свыше 10 | всего |                                 |       |
| в процентах от общего числа хозяйств                    | 0,0      | 3,9   | 96,1                            | 100   |
| в процентах от общего числа хозяйств, имевших поголовье | 1,1      | 100   | х                               | х     |
| Поголовье коров, голов                                  | 179      | 1466  | х                               | 1466  |
| в процентах от общего поголовья                         | 12,2     | 100   | х                               | 100   |
| в среднем на одно хозяйство, голов                      | 20       | 2     | х                               | 0     |
| <b>Черемшанский</b>                                     |          |       |                                 |       |
| Число хозяйств, единиц                                  | 8        | 1143  | 6221                            | 7364  |
| в процентах от общего числа хозяйств                    | 0,1      | 15,5  | 84,5                            | 100   |
| в процентах от общего числа хозяйств, имевших поголовье | 0,7      | 100   | х                               | х     |
| Поголовье коров, голов                                  | 133      | 1964  | х                               | 1964  |
| в процентах от общего поголовья                         | 6,8      | 100   | х                               | 100   |
| в среднем на одно хозяйство, голов                      | 17       | 2     | х                               | 0     |
| <b>Чистопольский</b>                                    |          |       |                                 |       |
| Число хозяйств, единиц                                  | 4        | 1428  | 12425                           | 13853 |
| в процентах от общего числа хозяйств                    | 0,0      | 10,3  | 89,7                            | 100   |
| в процентах от общего числа хозяйств, имевших поголовье | 0,3      | 100   | х                               | х     |
| Поголовье коров, голов                                  | 69       | 3250  | х                               | 3250  |
| в процентах от общего поголовья                         | 2,1      | 100   | х                               | 100   |
| в среднем на одно хозяйство, голов                      | 17       | 2     | х                               | 0     |
| <b>городские округа:</b>                                |          |       |                                 |       |
| <b>Казань</b>   |          |       |                                 |       |
| Число хозяйств, единиц                                  | -        | 124   | 39822                           | 39946 |
| в процентах от общего числа хозяйств                    | -        | 0,3   | 99,7                            | 100   |
| в процентах от общего числа хозяйств, имевших поголовье | -        | 100   | х                               | х     |
| Поголовье коров, голов                                  | -        | 150   | х                               | 150   |
| в процентах от общего поголовья                         | -        | 100   | х                               | 100   |
| в среднем на одно хозяйство, голов                      | -        | 1     | х                               | 0     |
| <b>Набережные Челны</b>                                 |          |       |                                 |       |
| Число хозяйств, единиц                                  | ...      | 21    | 4426                            | 4447  |
| в процентах от общего числа хозяйств                    | ...      | 0,5   | 99,5                            | 100   |
| в процентах от общего числа хозяйств, имевших поголовье | ...      | 100   | х                               | х     |
| Поголовье коров, голов                                  | ...      | 75    | х                               | 75    |
| в процентах от общего поголовья                         | ...      | 100   | х                               | 100   |
| в среднем на одно хозяйство, голов                      | ...      | 4     | х                               | 0     |

## 141. ГРУППИРОВКА ЛИЧНЫХ ПОДСОБНЫХ

(на 1 июля 2016 года)

|   | Хозяйства, имевшие |       |       |        |
|---|--------------------|-------|-------|--------|
|   | 1                  | 2 - 3 | 4 - 5 | 6 - 10 |
| <b>РЕСПУБЛИКА ТАТАРСТАН</b>                             |                    |       |       |        |
| Число хозяйств, единиц                                  | 2415               | 9944  | 2592  | 1464   |
| в процентах от общего числа хозяйств                    | 0,6                | 2,6   | 0,7   | 0,4    |
| в процентах от общего числа хозяйств, имевших поголовье | 14,1               | 58,0  | 15,1  | 8,5    |
| Поголовье свиней, голов                                 | 2415               | 22238 | 11267 | 10845  |
| в процентах от общего поголовья                         | 4,0                | 36,9  | 18,7  | 18,0   |
| в среднем на одно хозяйств, голов                       | 1                  | 2     | 4     | 7      |
| <b>муниципальные районы:</b>                            |                    |       |       |        |
| <b>Агрызский</b>  |                    |       |       |        |
| Число хозяйств, единиц                                  | 159                | 192   | ...   | ...    |
| в процентах от общего числа хозяйств                    | 1,9                | 2,2   | ...   | 0,1    |
| в процентах от общего числа хозяйств, имевших поголовье | 42,4               | 51,2  | 3,2   | 1,9    |
| Поголовье свиней, голов                                 | ...                | 408   | ...   | ...    |
| в процентах от общего поголовья                         | 20,8               | 53,4  | 6,5   | 7,2    |
| в среднем на одно хозяйств, голов                       | ...                | 2     | ...   | 8      |
| <b>Азнакаевский</b>                                     |                    |       |       |        |
| Число хозяйств, единиц                                  | 9                  | 31    | 18    | 12     |
| в процентах от общего числа хозяйств                    | 0,1                | 0,4   | 0,2   | 0,1    |
| в процентах от общего числа хозяйств, имевших поголовье | 11,5               | 39,7  | 23,1  | 15,4   |
| Поголовье свиней, голов                                 | 9                  | 71    | 79    | 92     |
| в процентах от общего поголовья                         | 2,4                | 18,9  | 21,1  | 24,5   |
| в среднем на одно хозяйств, голов                       | 1                  | 2     | 4     | 8      |
| <b>Аксубаевский</b>                                     |                    |       |       |        |
| Число хозяйств, единиц                                  | 223                | 797   | 170   | 84     |
| в процентах от общего числа хозяйств                    | 3,0                | 10,8  | 2,3   | 1,1    |
| в процентах от общего числа хозяйств, имевших поголовье | 16,8               | 60,2  | 12,8  | 6,3    |
| Поголовье свиней, голов                                 | ...                | 1803  | 746   | ...    |
| в процентах от общего поголовья                         | 5,2                | 42,2  | 17,5  | 14,6   |
| в среднем на одно хозяйств, голов                       | ...                | 2     | 4     | ...    |
| <b>Актанышский</b>                                      |                    |       |       |        |
| Число хозяйств, единиц                                  | -                  | -     | -     | -      |
| в процентах от общего числа хозяйств                    | -                  | -     | -     | -      |

## ХОЗЯЙСТВ ПО ПОГОЛОВЬЮ СВИНЕЙ

| поголовье свиней, голов:                                |          |       | Хозяйства, не имевшие поголовья | Итого  |
|---|----------|-------|---------------------------------|--------|
|   | свыше 10 | всего |                                 |        |
| <b>РЕСПУБЛИКА ТАТАРСТАН</b>                             |          |       |                                 |        |
| Число хозяйств, единиц                                  | 740      | 17155 | 369126                          | 386281 |
| в процентах от общего числа хозяйств                    | 0,2      | 4,4   | 95,6                            | 100    |
| в процентах от общего числа хозяйств, имевших поголовье | 4,3      | 100   | x                               | x      |
| Поголовье свиней, голов                                 | 13500    | 60265 | x                               | 60265  |
| в процентах от общего поголовья                         | 22,4     | 100   | x                               | 100    |
| в среднем на одно хозяйств, голов                       | 18       | 4     | x                               | 0      |
| <b>муниципальные районы:</b>                            |          |       |                                 |        |
| <b>Агрызский</b>  |          |       |                                 |        |
| Число хозяйств, единиц                                  | ...      | 375   | 8162                            | 8537   |
| в процентах от общего числа хозяйств                    | ...      | 4,4   | 95,6                            | 100    |
| в процентах от общего числа хозяйств, имевших поголовье | 1,3      | 100   | x                               | x      |
| Поголовье свиней, голов                                 | 92       | 764   | x                               | 764    |
| в процентах от общего поголовья                         | 12,0     | 100   | x                               | 100    |
| в среднем на одно хозяйств, голов                       | 18       | 2     | x                               | 0      |
| <b>Азнакаевский</b>                                     |          |       |                                 |        |
| Число хозяйств, единиц                                  | 8        | 78    | 8266                            | 8344   |
| в процентах от общего числа хозяйств                    | 0,1      | 0,9   | 99,1                            | 100    |
| в процентах от общего числа хозяйств, имевших поголовье | 10,3     | 100   | x                               | x      |
| Поголовье свиней, голов                                 | 124      | 375   | x                               | 375    |
| в процентах от общего поголовья                         | 33,1     | 100   | x                               | 100    |
| в среднем на одно хозяйств, голов                       | 16       | 5     | x                               | 0      |
| <b>Аксубаевский</b>                                     |          |       |                                 |        |
| Число хозяйств, единиц                                  | 51       | 1325  | 6077                            | 7402   |
| в процентах от общего числа хозяйств                    | 0,7      | 17,9  | 82,1                            | 100    |
| в процентах от общего числа хозяйств, имевших поголовье | 3,8      | 100   | x                               | x      |
| Поголовье свиней, голов                                 | 877      | 4275  | x                               | 4275   |
| в процентах от общего поголовья                         | 20,5     | 100   | x                               | 100    |
| в среднем на одно хозяйств, голов                       | 17       | 3     | x                               | 1      |
| <b>Актанышский</b>                                      |          |       |                                 |        |
| Число хозяйств, единиц                                  | -        | -     | 11112                           | 11112  |
| в процентах от общего числа хозяйств                    | -        | -     | 100,0                           | 100    |

|   | Хозяйства, имевшие |       |       |        |
|---|--------------------|-------|-------|--------|
|   | 1                  | 2 - 3 | 4 - 5 | 6 - 10 |
| в процентах от общего числа хозяйств, имевших поголовье | -                  | -     | -     | -      |
| Поголовье свиней, голов                                 | -                  | -     | -     | -      |
| в процентах от общего поголовья                         | -                  | -     | -     | -      |
| в среднем на одно хозяйств, голов                       | -                  | -     | -     | -      |
| <b>Алексеевский</b>                                     |                    |       |       |        |
| Число хозяйств, единиц                                  | 127                | 453   | 101   | 41     |
| в процентах от общего числа хозяйств                    | 1,8                | 6,4   | 1,4   | 0,6    |
| в процентах от общего числа хозяйств, имевших поголовье | 17,2               | 61,5  | 13,7  | 5,6    |
| Поголовье свиней, голов                                 | 127                | 1004  | 443   | 295    |
| в процентах от общего поголовья                         | 6,0                | 47,7  | 21,0  | 14,0   |
| в среднем на одно хозяйств, голов                       | 1                  | 2     | 4     | 7      |
| <b>Алькеевский</b>                                      |                    |       |       |        |
| Число хозяйств, единиц                                  | 40                 | 315   | 122   | 77     |
| в процентах от общего числа хозяйств                    | 0,5                | 4,2   | 1,6   | 1,0    |
| в процентах от общего числа хозяйств, имевших поголовье | 6,7                | 52,8  | 20,4  | 12,9   |
| Поголовье свиней, голов                                 | 40                 | 707   | 528   | 579    |
| в процентах от общего поголовья                         | 1,5                | 26,9  | 20,1  | 22,0   |
| в среднем на одно хозяйств, голов                       | 1                  | 2     | 4     | 8      |
| <b>Альметьевский</b>                                    |                    |       |       |        |
| Число хозяйств, единиц                                  | 35                 | 288   | 157   | 124    |
| в процентах от общего числа хозяйств                    | 0,2                | 1,8   | 1,0   | 0,8    |
| в процентах от общего числа хозяйств, имевших поголовье | 5,5                | 45,6  | 24,8  | 19,6   |
| Поголовье свиней, голов                                 | 35                 | 676   | 686   | 907    |
| в процентах от общего поголовья                         | 1,2                | 23,9  | 24,3  | 32,1   |
| в среднем на одно хозяйств, голов                       | 1                  | 2     | 4     | 7      |
| <b>Апастовский</b>                                      |                    |       |       |        |
| Число хозяйств, единиц                                  | -                  | -     | -     | -      |
| в процентах от общего числа хозяйств                    | -                  | -     | -     | -      |
| в процентах от общего числа хозяйств, имевших поголовье | -                  | -     | -     | -      |
| Поголовье свиней, голов                                 | -                  | -     | -     | -      |
| в процентах от общего поголовья                         | -                  | -     | -     | -      |

| поголовье свиней, голов:                                |          |       | Хозяйства, не имевшие поголовья | Итого |
|---|----------|-------|---------------------------------|-------|
|   | свыше 10 | всего |                                 |       |
| в процентах от общего числа хозяйств, имевших поголовье | -        | -     | x                               | x     |
| Поголовье свиней, голов                                 | -        | -     | x                               | -     |
| в процентах от общего поголовья                         | -        | -     | x                               | -     |
| в среднем на одно хозяйств, голов                       | -        | -     | x                               | -     |
| <b>Алексеевский</b>                                     |          |       |                                 |       |
| Число хозяйств, единиц                                  | 15       | 737   | 6288                            | 7025  |
| в процентах от общего числа хозяйств                    | 0,2      | 10,5  | 89,5                            | 100   |
| в процентах от общего числа хозяйств, имевших поголовье | 2,0      | 100   | x                               | x     |
| Поголовье свиней, голов                                 | 237      | 2106  | x                               | 2106  |
| в процентах от общего поголовья                         | 11,3     | 100   | x                               | 100   |
| в среднем на одно хозяйств, голов                       | 16       | 3     | x                               | 0     |
| <b>Алькеевский</b>                                      |          |       |                                 |       |
| Число хозяйств, единиц                                  | 43       | 597   | 6871                            | 7468  |
| в процентах от общего числа хозяйств                    | 0,6      | 8,0   | 92,0                            | 100   |
| в процентах от общего числа хозяйств, имевших поголовье | 7,2      | 100   | x                               | x     |
| Поголовье свиней, голов                                 | 772      | 2626  | x                               | 2626  |
| в процентах от общего поголовья                         | 29,4     | 100   | x                               | 100   |
| в среднем на одно хозяйств, голов                       | 18       | 4     | x                               | 0     |
| <b>Альметьевский</b>                                    |          |       |                                 |       |
| Число хозяйств, единиц                                  | 28       | 632   | 15426                           | 16058 |
| в процентах от общего числа хозяйств                    | 0,2      | 3,9   | 96,1                            | 100   |
| в процентах от общего числа хозяйств, имевших поголовье | 4,4      | 100   | x                               | x     |
| Поголовье свиней, голов                                 | 520      | 2824  | x                               | 2824  |
| в процентах от общего поголовья                         | 18,4     | 100   | x                               | 100   |
| в среднем на одно хозяйств, голов                       | 19       | 4     | x                               | 0     |
| <b>Апастовский</b>                                      |          |       |                                 |       |
| Число хозяйств, единиц                                  | -        | -     | 7302                            | 7302  |
| в процентах от общего числа хозяйств                    | -        | -     | 100,0                           | 100   |
| в процентах от общего числа хозяйств, имевших поголовье | -        | -     | x                               | x     |
| Поголовье свиней, голов                                 | -        | -     | x                               | -     |
| в процентах от общего поголовья                         | -        | -     | x                               | -     |

|   | Хозяйства, имевшие |       |       |        |
|---|--------------------|-------|-------|--------|
|   | 1                  | 2 - 3 | 4 - 5 | 6 - 10 |
| в среднем на одно хозяйств, голов                       | -                  | -     | -     | -      |
| <b>Арский</b>   |                    |       |       |        |
| Число хозяйств, единиц                                  | -                  | -     | -     | -      |
| в процентах от общего числа хозяйств                    | -                  | -     | -     | -      |
| в процентах от общего числа хозяйств, имевших поголовье | -                  | -     | -     | -      |
| Поголовье свиней, голов                                 | -                  | -     | -     | -      |
| в процентах от общего поголовья                         | -                  | -     | -     | -      |
| в среднем на одно хозяйств, голов                       | -                  | -     | -     | -      |
| <b>Атнинский</b>  |                    |       |       |        |
| Число хозяйств, единиц                                  | -                  | -     | -     | -      |
| в процентах от общего числа хозяйств                    | -                  | -     | -     | -      |
| в процентах от общего числа хозяйств, имевших поголовье | -                  | -     | -     | -      |
| Поголовье свиней, голов                                 | -                  | -     | -     | -      |
| в процентах от общего поголовья                         | -                  | -     | -     | -      |
| в среднем на одно хозяйств, голов                       | -                  | -     | -     | -      |
| <b>Бавлинский</b>                                       |                    |       |       |        |
| Число хозяйств, единиц                                  | 32                 | 122   | 9     | ...    |
| в процентах от общего числа хозяйств                    | 0,6                | 2,2   | 0,2   | ...    |
| в процентах от общего числа хозяйств, имевших поголовье | 19,2               | 73,1  | 5,4   | ...    |
| Поголовье свиней, голов                                 | 32                 | 266   | 38    | ...    |
| в процентах от общего поголовья                         | 8,4                | 69,6  | 9,9   | ...    |
| в среднем на одно хозяйств, голов                       | 1                  | 2     | 4     | ...    |
| <b>Балтасинский</b>                                     |                    |       |       |        |
| Число хозяйств, единиц                                  | 62                 | 301   | 54    | ...    |
| в процентах от общего числа хозяйств                    | 0,6                | 2,8   | 0,5   | ...    |
| в процентах от общего числа хозяйств, имевших поголовье | 14,1               | 68,4  | 12,3  | ...    |
| Поголовье свиней, голов                                 | ...                | 662   | 238   | 145    |
| в процентах от общего поголовья                         | ...                | 58,5  | 21,0  | 12,8   |
| в среднем на одно хозяйств, голов                       | ...                | 2     | 4     | 7      |
| <b>Бугульминский</b>                                    |                    |       |       |        |
| Число хозяйств, единиц                                  | 14                 | 115   | 46    | 42     |



| поголовье свиней, голов:                                |          |       | Хозяйства, не имевшие поголовья | Итого |
|---|----------|-------|---------------------------------|-------|
|   | свыше 10 | всего |                                 |       |
| в среднем на одно хозяйств, голов                       | -        | -     | x                               | -     |
| <b>Арский</b>   |          |       |                                 |       |
| Число хозяйств, единиц                                  | -        | -     | 11650                           | 11650 |
| в процентах от общего числа хозяйств                    | -        | -     | 100,0                           | 100   |
| в процентах от общего числа хозяйств, имевших поголовье | -        | -     | x                               | x     |
| Поголовье свиней, голов                                 | -        | -     | x                               | -     |
| в процентах от общего поголовья                         | -        | -     | x                               | -     |
| в среднем на одно хозяйств, голов                       | -        | -     | x                               | -     |
| <b>Атнинский</b>  |          |       |                                 |       |
| Число хозяйств, единиц                                  | -        | -     | 5331                            | 5331  |
| в процентах от общего числа хозяйств                    | -        | -     | 100,0                           | 100   |
| в процентах от общего числа хозяйств, имевших поголовье | -        | -     | x                               | x     |
| Поголовье свиней, голов                                 | -        | -     | x                               | -     |
| в процентах от общего поголовья                         | -        | -     | x                               | -     |
| в среднем на одно хозяйств, голов                       | -        | -     | x                               | -     |
| <b>Бавлинский</b>                                       |          |       |                                 |       |
| Число хозяйств, единиц                                  | ...      | 167   | 5404                            | 5571  |
| в процентах от общего числа хозяйств                    | ...      | 3,0   | 97,0                            | 100   |
| в процентах от общего числа хозяйств, имевших поголовье | ...      | 100   | x                               | x     |
| Поголовье свиней, голов                                 | ...      | 382   | x                               | 382   |
| в процентах от общего поголовья                         | ...      | 100   | x                               | 100   |
| в среднем на одно хозяйств, голов                       | ...      | 2     | x                               | 0     |
| <b>Балтасинский</b>                                     |          |       |                                 |       |
| Число хозяйств, единиц                                  | ...      | 440   | 10494                           | 10934 |
| в процентах от общего числа хозяйств                    | ...      | 4,0   | 96,0                            | 100   |
| в процентах от общего числа хозяйств, имевших поголовье | ...      | 100   | x                               | x     |
| Поголовье свиней, голов                                 | ...      | 1132  | x                               | 1132  |
| в процентах от общего поголовья                         | ...      | 100   | x                               | 100   |
| в среднем на одно хозяйств, голов                       | ...      | 3     | x                               | 0     |
| <b>Бугульминский</b>                                    |          |       |                                 |       |
| Число хозяйств, единиц                                  | 24       | 241   | 5923                            | 6164  |

|   | Хозяйства, имевшие |       |       |        |
|---|--------------------|-------|-------|--------|
|   | 1                  | 2 - 3 | 4 - 5 | 6 - 10 |
| в процентах от общего числа хозяйств                    | 0,2                | 1,9   | 0,7   | 0,7    |
| в процентах от общего числа хозяйств, имевших поголовье | 5,8                | 47,7  | 19,1  | 17,4   |
| Поголовье свиней, голов                                 | 14                 | 265   | 197   | 352    |
| в процентах от общего поголовья                         | 1,0                | 19,0  | 14,1  | 25,2   |
| в среднем на одно хозяйств, голов                       | 1                  | 2     | 4     | 8      |
| <b>Буинский</b>   |                    |       |       |        |
| Число хозяйств, единиц                                  | 185                | 346   | 83    | 31     |
| в процентах от общего числа хозяйств                    | 1,8                | 3,4   | 0,8   | 0,3    |
| в процентах от общего числа хозяйств, имевших поголовье | 28,2               | 52,7  | 12,7  | 4,7    |
| Поголовье свиней, голов                                 | 185                | 787   | 353   | 221    |
| в процентах от общего поголовья                         | 9,6                | 40,9  | 18,4  | 11,5   |
| в среднем на одно хозяйств, голов                       | 1                  | 2     | 4     | 7      |
| <b>Верхнеуслонский</b>                                  |                    |       |       |        |
| Число хозяйств, единиц                                  | 86                 | 203   | 11    | 8      |
| в процентах от общего числа хозяйств                    | 1,2                | 2,9   | 0,2   | 0,1    |
| в процентах от общего числа хозяйств, имевших поголовье | 27,6               | 65,1  | 3,5   | 2,6    |
| Поголовье свиней, голов                                 | 86                 | 448   | 48    | 65     |
| в процентах от общего поголовья                         | 12,2               | 63,5  | 6,8   | 9,2    |
| в среднем на одно хозяйств, голов                       | 1                  | 2     | 4     | 8      |
| <b>Высокогорский</b>                                    |                    |       |       |        |
| Число хозяйств, единиц                                  | 31                 | 108   | ...   | ...    |
| в процентах от общего числа хозяйств                    | 0,3                | 1,0   | ...   | 0,2    |
| в процентах от общего числа хозяйств, имевших поголовье | 17,5               | 61,0  | 11,3  | ...    |
| Поголовье свиней, голов                                 | ...                | 242   | 85    | 110    |
| в процентах от общего поголовья                         | ...                | 45,3  | 15,9  | 20,6   |
| в среднем на одно хозяйств, голов                       | ...                | 2     | 4     | 7      |
| <b>Дрожжановский</b>                                    |                    |       |       |        |
| Число хозяйств, единиц                                  | 139                | 916   | 372   | 139    |
| в процентах от общего числа хозяйств                    | 1,4                | 9,5   | 3,9   | 1,4    |
| в процентах от общего числа хозяйств, имевших поголовье | 8,8                | 57,9  | 23,5  | 8,8    |
| Поголовье свиней, голов                                 | 139                | 2043  | 1578  | 985    |

| поголовье свиней, голов:                                |          |       | Хозяйства, не имевшие поголовья | Итого |
|---|----------|-------|---------------------------------|-------|
|   | свыше 10 | всего |                                 |       |
| в процентах от общего числа хозяйств                    | 0,4      | 3,9   | 96,1                            | 100   |
| в процентах от общего числа хозяйств, имевших поголовье | 10,0     | 100   | x                               | x     |
| Поголовье свиней, голов                                 | 570      | 1398  | x                               | 1398  |
| в процентах от общего поголовья                         | 40,8     | 100   | x                               | 100   |
| в среднем на одно хозяйств, голов                       | 24       | 6     | x                               | 0     |
| <b>Буинский</b>   |          |       |                                 |       |
| Число хозяйств, единиц                                  | 11       | 656   | 9655                            | 10311 |
| в процентах от общего числа хозяйств                    | 0,1      | 6,4   | 93,6                            | 100   |
| в процентах от общего числа хозяйств, имевших поголовье | 1,7      | 100   | x                               | x     |
| Поголовье свиней, голов                                 | 376      | 1922  | x                               | 1922  |
| в процентах от общего поголовья                         | 19,6     | 100   | x                               | 100   |
| в среднем на одно хозяйств, голов                       | 34       | 3     | x                               | 0     |
| <b>Верхнеуслонский</b>                                  |          |       |                                 |       |
| Число хозяйств, единиц                                  | 4        | 312   | 6714                            | 7026  |
| в процентах от общего числа хозяйств                    | 0,1      | 4,4   | 95,6                            | 100   |
| в процентах от общего числа хозяйств, имевших поголовье | 1,3      | 100   | x                               | x     |
| Поголовье свиней, голов                                 | 59       | 706   | x                               | 706   |
| в процентах от общего поголовья                         | 8,4      | 100   | x                               | 100   |
| в среднем на одно хозяйств, голов                       | 15       | 2     | x                               | 0     |
| <b>Высокогорский</b>                                    |          |       |                                 |       |
| Число хозяйств, единиц                                  | ...      | 177   | 10118                           | 10295 |
| в процентах от общего числа хозяйств                    | ...      | 1,7   | 98,3                            | 100   |
| в процентах от общего числа хозяйств, имевших поголовье | ...      | 100   | x                               | x     |
| Поголовье свиней, голов                                 | ...      | 534   | x                               | 534   |
| в процентах от общего поголовья                         | ...      | 100   | x                               | 100   |
| в среднем на одно хозяйств, голов                       | ...      | 3     | x                               | 0     |
| <b>Дрожжановский</b>                                    |          |       |                                 |       |
| Число хозяйств, единиц                                  | 17       | 1583  | 8020                            | 9603  |
| в процентах от общего числа хозяйств                    | 0,2      | 16,5  | 83,5                            | 100   |
| в процентах от общего числа хозяйств, имевших поголовье | 1,1      | 100   | x                               | x     |
| Поголовье свиней, голов                                 | 220      | 4965  | x                               | 4965  |

|   | Хозяйства, имевшие |       |       |        |
|---|--------------------|-------|-------|--------|
|   | 1                  | 2 - 3 | 4 - 5 | 6 - 10 |
| в процентах от общего поголовья                         | 2,8                | 41,1  | 31,8  | 19,8   |
| в среднем на одно хозяйств, голов                       | 1                  | 2     | 4     | 7      |
| <b>Елабужский</b>                                       |                    |       |       |        |
| Число хозяйств, единиц                                  | 60                 | 204   | 42    | 10     |
| в процентах от общего числа хозяйств                    | 0,6                | 1,9   | 0,4   | 0,1    |
| в процентах от общего числа хозяйств, имевших поголовье | 18,2               | 62,0  | 12,8  | 3,0    |
| Поголовье свиней, голов                                 | 60                 | 432   | 177   | 73     |
| в процентах от общего поголовья                         | 6,0                | 43,4  | 17,8  | 7,3    |
| в среднем на одно хозяйств, голов                       | 1                  | 2     | 4     | 7      |
| <b>Заинский</b>   |                    |       |       |        |
| Число хозяйств, единиц                                  | 76                 | 334   | 103   | 55     |
| в процентах от общего числа хозяйств                    | 0,9                | 4,0   | 1,2   | 0,7    |
| в процентах от общего числа хозяйств, имевших поголовье | 12,4               | 54,5  | 16,8  | 9,0    |
| Поголовье свиней, голов                                 | 76                 | 769   | 448   | 403    |
| в процентах от общего поголовья                         | 3,1                | 31,5  | 18,3  | 16,5   |
| в среднем на одно хозяйств, голов                       | 1                  | 2     | 4     | 7      |
| <b>Зеленодольский</b>                                   |                    |       |       |        |
| Число хозяйств, единиц                                  | 17                 | 64    | 15    | ...    |
| в процентах от общего числа хозяйств                    | 0,1                | 0,5   | 0,1   | ...    |
| в процентах от общего числа хозяйств, имевших поголовье | 16,5               | 62,1  | 14,6  | 3,9    |
| Поголовье свиней, голов                                 | 17                 | 143   | 65    | 33     |
| в процентах от общего поголовья                         | 5,3                | 44,7  | 20,3  | 10,3   |
| в среднем на одно хозяйств, голов                       | 1                  | 2     | 4     | 8      |
| <b>Кайбицкий</b>  |                    |       |       |        |
| Число хозяйств, единиц                                  | 69                 | 344   | 34    | 19     |
| в процентах от общего числа хозяйств                    | 1,3                | 6,4   | 0,6   | 0,4    |
| в процентах от общего числа хозяйств, имевших поголовье | 14,5               | 72,4  | 7,2   | 4,0    |
| Поголовье свиней, голов                                 | 69                 | 733   | 140   | 135    |
| в процентах от общего поголовья                         | 5,7                | 60,5  | 11,6  | 11,1   |
| в среднем на одно хозяйств, голов                       | 1                  | 2     | 4     | 7      |
| <b>Камско-Устьинский</b>                                |                    |       |       |        |
| Число хозяйств, единиц                                  | 23                 | 128   | 24    | 10     |

| поголовье свиней, голов:                                |          |       | Хозяйства, не имевшие поголовья | Итого |
|---|----------|-------|---------------------------------|-------|
|   | свыше 10 | всего |                                 |       |
| в процентах от общего поголовья                         | 4,4      | 100   | x                               | 100   |
| в среднем на одно хозяйств, голов                       | 13       | 3     | x                               | 1     |
| <b>Елабужский</b>                                       |          |       |                                 |       |
| Число хозяйств, единиц                                  | 13       | 329   | 10276                           | 10605 |
| в процентах от общего числа хозяйств                    | 0,1      | 3,1   | 96,9                            | 100   |
| в процентах от общего числа хозяйств, имевших поголовье | 4,0      | 100   | x                               | x     |
| Поголовье свиней, голов                                 | 253      | 995   | x                               | 995   |
| в процентах от общего поголовья                         | 25,4     | 100   | x                               | 100   |
| в среднем на одно хозяйств, голов                       | 19       | 3     | x                               | 0     |
| <b>Заинский</b>   |          |       |                                 |       |
| Число хозяйств, единиц                                  | 45       | 613   | 7684                            | 8297  |
| в процентах от общего числа хозяйств                    | 0,5      | 7,4   | 92,6                            | 100   |
| в процентах от общего числа хозяйств, имевших поголовье | 7,3      | 100   | x                               | x     |
| Поголовье свиней, голов                                 | 746      | 2442  | x                               | 2442  |
| в процентах от общего поголовья                         | 30,5     | 100   | x                               | 100   |
| в среднем на одно хозяйств, голов                       | 17       | 4     | x                               | 0     |
| <b>Зеленодольский</b>                                   |          |       |                                 |       |
| Число хозяйств, единиц                                  | ...      | 103   | 13896                           | 13999 |
| в процентах от общего числа хозяйств                    | ...      | 0,7   | 99,3                            | 100   |
| в процентах от общего числа хозяйств, имевших поголовье | 2,9      | 100   | x                               | x     |
| Поголовье свиней, голов                                 | 62       | 320   | x                               | 320   |
| в процентах от общего поголовья                         | 19,4     | 100   | x                               | 100   |
| в среднем на одно хозяйств, голов                       | 21       | 3     | x                               | 0     |
| <b>Кайбицкий</b>  |          |       |                                 |       |
| Число хозяйств, единиц                                  | 9        | 475   | 4902                            | 5377  |
| в процентах от общего числа хозяйств                    | 0,2      | 8,8   | 91,2                            | 100   |
| в процентах от общего числа хозяйств, имевших поголовье | 1,9      | 100   | x                               | x     |
| Поголовье свиней, голов                                 | 134      | 1211  | x                               | 1211  |
| в процентах от общего поголовья                         | 11,1     | 100   | x                               | 100   |
| в среднем на одно хозяйств, голов                       | 15       | 3     | x                               | 0     |
| <b>Камско-Устьинский</b>                                |          |       |                                 |       |
| Число хозяйств, единиц                                  | 13       | 198   | 4355                            | 4553  |

|   | Хозяйства, имевшие |       |       |        |
|---|--------------------|-------|-------|--------|
|   | 1                  | 2 - 3 | 4 - 5 | 6 - 10 |
| в процентах от общего числа хозяйств                    | 0,5                | 2,8   | 0,5   | 0,2    |
| в процентах от общего числа хозяйств, имевших поголовье | 11,6               | 64,6  | 12,1  | 5,1    |
| Поголовье свиней, голов                                 | 23                 | 285   | 105   | 91     |
| в процентах от общего поголовья                         | 3,0                | 37,1  | 13,7  | 11,8   |
| в среднем на одно хозяйств, голов                       | 1                  | 2     | 4     | 9      |
| <b>Спасский</b>   |                    |       |       |        |
| Число хозяйств, единиц                                  | 37                 | 269   | 92    | 61     |
| в процентах от общего числа хозяйств                    | 0,8                | 5,6   | 1,9   | 1,3    |
| в процентах от общего числа хозяйств, имевших поголовье | 7,6                | 55,5  | 19,0  | 12,6   |
| Поголовье свиней, голов                                 | 37                 | 617   | 405   | 415    |
| в процентах от общего поголовья                         | 1,9                | 32,1  | 21,0  | 21,6   |
| в среднем на одно хозяйств, голов                       | 1                  | 2     | 4     | 7      |
| <b>Кукморский</b>                                       |                    |       |       |        |
| Число хозяйств, единиц                                  | 59                 | 237   | 25    | ...    |
| в процентах от общего числа хозяйств                    | 0,5                | 1,9   | 0,2   | ...    |
| в процентах от общего числа хозяйств, имевших поголовье | 18,0               | 72,5  | 7,6   | ...    |
| Поголовье свиней, голов                                 | ...                | 511   | 104   | ...    |
| в процентах от общего поголовья                         | 8,2                | 71,0  | 14,4  | ...    |
| в среднем на одно хозяйств, голов                       | ...                | 2     | 4     | 7      |
| <b>Лаишевский</b>                                       |                    |       |       |        |
| Число хозяйств, единиц                                  | 55                 | 222   | 26    | ...    |
| в процентах от общего числа хозяйств                    | 0,4                | 1,4   | 0,2   | ...    |
| в процентах от общего числа хозяйств, имевших поголовье | 17,4               | 70,0  | 8,2   | ...    |
| Поголовье свиней, голов                                 | ...                | 495   | 113   | 91     |
| в процентах от общего поголовья                         | ...                | 62,3  | 14,2  | 11,5   |
| в среднем на одно хозяйств, голов                       | ...                | 2     | 4     | 8      |
| <b>Лениногорский</b>                                    |                    |       |       |        |
| Число хозяйств, единиц                                  | 9                  | 38    | 13    | 12     |
| в процентах от общего числа хозяйств                    | 0,1                | 0,4   | 0,1   | 0,1    |
| в процентах от общего числа хозяйств, имевших поголовье | 11,7               | 49,4  | 16,9  | 15,6   |
| Поголовье свиней, голов                                 | 9                  | 89    | 55    | 97     |

| поголовье свиней, голов:                                |          |       | Хозяйства, не имевшие поголовья | Итого |
|---|----------|-------|---------------------------------|-------|
|   | свыше 10 | всего |                                 |       |
| в процентах от общего числа хозяйств                    | 0,3      | 4,3   | 95,7                            | 100   |
| в процентах от общего числа хозяйств, имевших поголовье | 6,6      | 100   | x                               | x     |
| Поголовье свиней, голов                                 | 265      | 769   | x                               | 769   |
| в процентах от общего поголовья                         | 34,5     | 100   | x                               | 100   |
| в среднем на одно хозяйств, голов                       | 20       | 4     | x                               | 0     |
| <b>Спасский</b>   |          |       |                                 |       |
| Число хозяйств, единиц                                  | 26       | 485   | 4302                            | 4787  |
| в процентах от общего числа хозяйств                    | 0,5      | 10,1  | 89,9                            | 100   |
| в процентах от общего числа хозяйств, имевших поголовье | 5,4      | 100   | x                               | x     |
| Поголовье свиней, голов                                 | 450      | 1924  | x                               | 1924  |
| в процентах от общего поголовья                         | 23,4     | 100   | x                               | 100   |
| в среднем на одно хозяйств, голов                       | 17       | 4     | x                               | 0     |
| <b>Кукморский</b>                                       |          |       |                                 |       |
| Число хозяйств, единиц                                  | ...      | 327   | 12119                           | 12446 |
| в процентах от общего числа хозяйств                    | ...      | 2,6   | 97,4                            | 100   |
| в процентах от общего числа хозяйств, имевших поголовье | ...      | 100   | x                               | x     |
| Поголовье свиней, голов                                 | ...      | 720   | x                               | 720   |
| в процентах от общего поголовья                         | ...      | 100   | x                               | 100   |
| в среднем на одно хозяйств, голов                       | ...      | 2     | x                               | 0     |
| <b>Лаишевский</b>                                       |          |       |                                 |       |
| Число хозяйств, единиц                                  | ...      | 317   | 15195                           | 15512 |
| в процентах от общего числа хозяйств                    | ...      | 2,0   | 98,0                            | 100   |
| в процентах от общего числа хозяйств, имевших поголовье | ...      | 100   | x                               | x     |
| Поголовье свиней, голов                                 | ...      | 794   | x                               | 794   |
| в процентах от общего поголовья                         | ...      | 100   | x                               | 100   |
| в среднем на одно хозяйств, голов                       | ...      | 3     | x                               | 0     |
| <b>Лениногорский</b>                                    |          |       |                                 |       |
| Число хозяйств, единиц                                  | 5        | 77    | 8995                            | 9072  |
| в процентах от общего числа хозяйств                    | 0,1      | 0,8   | 99,2                            | 100   |
| в процентах от общего числа хозяйств, имевших поголовье | 6,5      | 100   | x                               | x     |
| Поголовье свиней, голов                                 | 82       | 332   | x                               | 332   |

|   | Хозяйства, имевшие |       |       |        |
|---|--------------------|-------|-------|--------|
|   | 1                  | 2 - 3 | 4 - 5 | 6 - 10 |
| в процентах от общего поголовья                         | 2,7                | 26,8  | 16,6  | 29,2   |
| в среднем на одно хозяйств, голов                       | 1                  | 2     | 4     | 8      |
| <b>Мамадышский</b>                                      |                    |       |       |        |
| Число хозяйств, единиц                                  | 105                | 407   | 40    | 25     |
| в процентах от общего числа хозяйств                    | 0,9                | 3,4   | 0,3   | 0,2    |
| в процентах от общего числа хозяйств, имевших поголовье | 17,8               | 69,1  | 6,8   | 4,2    |
| Поголовье свиней, голов                                 | 105                | 896   | 166   | 187    |
| в процентах от общего поголовья                         | 6,4                | 54,6  | 10,1  | 11,4   |
| в среднем на одно хозяйств, голов                       | 1                  | 2     | 4     | 7      |
| <b>Менделеевский</b>                                    |                    |       |       |        |
| Число хозяйств, единиц                                  | 40                 | 121   | ...   | 8      |
| в процентах от общего числа хозяйств                    | 1,3                | 3,8   | ...   | 0,3    |
| в процентах от общего числа хозяйств, имевших поголовье | 22,5               | 68,0  | ...   | 4,5    |
| Поголовье свиней, голов                                 | ...                | 246   | ...   | 57     |
| в процентах от общего поголовья                         | 10,3               | 63,1  | ...   | 14,6   |
| в среднем на одно хозяйств, голов                       | ...                | 2     | 5     | 7      |
| <b>Мензелинский</b>                                     |                    |       |       |        |
| Число хозяйств, единиц                                  | 50                 | 135   | 27    | 27     |
| в процентах от общего числа хозяйств                    | 0,8                | 2,3   | 0,5   | 0,5    |
| в процентах от общего числа хозяйств, имевших поголовье | 19,9               | 53,8  | 10,8  | 10,8   |
| Поголовье свиней, голов                                 | 50                 | 316   | 114   | 216    |
| в процентах от общего поголовья                         | 5,5                | 34,5  | 12,4  | 23,6   |
| в среднем на одно хозяйств, голов                       | 1                  | 2     | 4     | 8      |
| <b>Муслюмовский</b>                                     |                    |       |       |        |
| Число хозяйств, единиц                                  | ...                | 61    | 20    | ...    |
| в процентах от общего числа хозяйств                    | ...                | 0,8   | 0,3   | 0,1    |
| в процентах от общего числа хозяйств, имевших поголовье | 10,3               | 62,9  | 20,6  | ...    |
| Поголовье свиней, голов                                 | ...                | 138   | 89    | 33     |
| в процентах от общего поголовья                         | ...                | 43,4  | 28,0  | 10,4   |
| в среднем на одно хозяйств, голов                       | ...                | 2     | 4     | 8      |
| <b>Нижнекамский</b>                                     |                    |       |       |        |
| Число хозяйств, единиц                                  | 65                 | 258   | 50    | 28     |
| в процентах от общего числа хозяйств                    | 0,6                | 2,3   | 0,4   | 0,2    |



| поголовье свиней, голов:                                |          |       | Хозяйства, не имевшие поголовья | Итого |
|---|----------|-------|---------------------------------|-------|
|   | свыше 10 | всего |                                 |       |
| в процентах от общего поголовья                         | 24,7     | 100   | x                               | 100   |
| в среднем на одно хозяйств, голов                       | 16       | 4     | x                               | 0     |
| <b>Мамадышский</b>                                      |          |       |                                 |       |
| Число хозяйств, единиц                                  | 12       | 589   | 11459                           | 12048 |
| в процентах от общего числа хозяйств                    | 0,1      | 4,9   | 95,1                            | 100   |
| в процентах от общего числа хозяйств, имевших поголовье | 2,0      | 100   | x                               | x     |
| Поголовье свиней, голов                                 | 288      | 1642  | x                               | 1642  |
| в процентах от общего поголовья                         | 17,5     | 100   | x                               | 100   |
| в среднем на одно хозяйств, голов                       | 24       | 3     | x                               | 0     |
| <b>Менделеевский</b>                                    |          |       |                                 |       |
| Число хозяйств, единиц                                  | ...      | 178   | 3008                            | 3186  |
| в процентах от общего числа хозяйств                    | ...      | 5,6   | 94,4                            | 100   |
| в процентах от общего числа хозяйств, имевших поголовье | ...      | 100   | x                               | x     |
| Поголовье свиней, голов                                 | ...      | 390   | x                               | 390   |
| в процентах от общего поголовья                         | ...      | 100   | x                               | 100   |
| в среднем на одно хозяйств, голов                       | ...      | 2     | x                               | 0     |
| <b>Мензелинский</b>                                     |          |       |                                 |       |
| Число хозяйств, единиц                                  | 12       | 251   | 5646                            | 5897  |
| в процентах от общего числа хозяйств                    | 0,2      | 4,3   | 95,7                            | 100   |
| в процентах от общего числа хозяйств, имевших поголовье | 4,8      | 100   | x                               | x     |
| Поголовье свиней, голов                                 | 221      | 917   | x                               | 917   |
| в процентах от общего поголовья                         | 24,1     | 100   | x                               | 100   |
| в среднем на одно хозяйств, голов                       | 18       | 4     | x                               | 0     |
| <b>Муслюмовский</b>                                     |          |       |                                 |       |
| Число хозяйств, единиц                                  | ...      | 97    | 7486                            | 7583  |
| в процентах от общего числа хозяйств                    | ...      | 1,3   | 98,7                            | 100   |
| в процентах от общего числа хозяйств, имевших поголовье | ...      | 100   | x                               | x     |
| Поголовье свиней, голов                                 | ...      | 318   | x                               | 318   |
| в процентах от общего поголовья                         | ...      | 100   | x                               | 100   |
| в среднем на одно хозяйств, голов                       | ...      | 3     | x                               | 0     |
| <b>Нижнекамский</b>                                     |          |       |                                 |       |
| Число хозяйств, единиц                                  | 14       | 415   | 11001                           | 11416 |
| в процентах от общего числа хозяйств                    | 0,1      | 3,6   | 96,4                            | 100   |

|   | Хозяйства, имевшие |       |       |        |
|---|--------------------|-------|-------|--------|
|   | 1                  | 2 - 3 | 4 - 5 | 6 - 10 |
| в процентах от общего числа хозяйств, имевших поголовье | 15,7               | 62,2  | 12,0  | 6,7    |
| Поголовье свиней, голов                                 | 65                 | 595   | 222   | 211    |
| в процентах от общего поголовья                         | 4,9                | 45,1  | 16,8  | 16,0   |
| в среднем на одно хозяйств, голов                       | 1                  | 2     | 4     | 8      |
| <b>Новошешминский</b>                                   |                    |       |       |        |
| Число хозяйств, единиц                                  | ...                | 402   | 177   | 95     |
| в процентах от общего числа хозяйств                    | 0,8                | 8,3   | 3,6   | 1,9    |
| в процентах от общего числа хозяйств, имевших поголовье | ...                | 52,8  | 23,3  | 12,5   |
| Поголовье свиней, голов                                 | 41                 | 895   | 771   | 697    |
| в процентах от общего поголовья                         | 1,2                | 26,2  | 22,6  | 20,4   |
| в среднем на одно хозяйств, голов                       | 1                  | 2     | 4     | 7      |
| <b>Нурлатский</b>                                       |                    |       |       |        |
| Число хозяйств, единиц                                  | 139                | 628   | 94    | 46     |
| в процентах от общего числа хозяйств                    | 1,4                | 6,3   | 0,9   | 0,5    |
| в процентах от общего числа хозяйств, имевших поголовье | 14,9               | 67,5  | 10,1  | 4,9    |
| Поголовье свиней, голов                                 | 139                | 1364  | 408   | 349    |
| в процентах от общего поголовья                         | 5,2                | 51,5  | 15,4  | 13,2   |
| в среднем на одно хозяйств, голов                       | 1                  | 2     | 4     | 8      |
| <b>Пестречинский</b>                                    |                    |       |       |        |
| Число хозяйств, единиц                                  | 110                | 563   | 135   | 58     |
| в процентах от общего числа хозяйств                    | 0,7                | 3,6   | 0,9   | 0,4    |
| в процентах от общего числа хозяйств, имевших поголовье | 12,3               | 62,8  | 15,1  | 6,5    |
| Поголовье свиней, голов                                 | 110                | 1249  | 598   | 423    |
| в процентах от общего поголовья                         | 3,8                | 42,9  | 20,5  | 14,5   |
| в среднем на одно хозяйств, голов                       | 1                  | 2     | 4     | 7      |
| <b>Рыбно-Слободский</b>                                 |                    |       |       |        |
| Число хозяйств, единиц                                  | 24                 | 63    | 11    | 9      |
| в процентах от общего числа хозяйств                    | 0,3                | 0,7   | 0,1   | 0,1    |
| в процентах от общего числа хозяйств, имевших поголовье | 21,8               | 57,3  | 10,0  | 8,2    |
| Поголовье свиней, голов                                 | 24                 | 138   | 47    | 72     |
| в процентах от общего поголовья                         | 7,3                | 41,7  | 14,2  | 21,8   |

| поголовье свиней, голов:                                |          |       | Хозяйства, не имевшие поголовья | Итого |
|---|----------|-------|---------------------------------|-------|
|   | свыше 10 | всего |                                 |       |
| в процентах от общего числа хозяйств, имевших поголовье | 3,4      | 100   | x                               | x     |
| Поголовье свиней, голов                                 | 225      | 1318  | x                               | 1318  |
| в процентах от общего поголовья                         | 17,1     | 100   | x                               | 100   |
| в среднем на одно хозяйств, голов                       | 16       | 3     | x                               | 0     |
| <b>Новошешминский</b>                                   |          |       |                                 |       |
| Число хозяйств, единиц                                  | ...      | 761   | 4111                            | 4872  |
| в процентах от общего числа хозяйств                    | 0,9      | 15,6  | 84,4                            | 100   |
| в процентах от общего числа хозяйств, имевших поголовье | ...      | 100   | x                               | x     |
| Поголовье свиней, голов                                 | 1006     | 3410  | x                               | 3410  |
| в процентах от общего поголовья                         | 29,5     | 100   | x                               | 100   |
| в среднем на одно хозяйств, голов                       | 22       | 4     | x                               | 1     |
| <b>Нурлатский</b>                                       |          |       |                                 |       |
| Число хозяйств, единиц                                  | 23       | 930   | 9024                            | 9954  |
| в процентах от общего числа хозяйств                    | 0,2      | 9,3   | 90,7                            | 100   |
| в процентах от общего числа хозяйств, имевших поголовье | 2,5      | 100   | x                               | x     |
| Поголовье свиней, голов                                 | 391      | 2651  | x                               | 2651  |
| в процентах от общего поголовья                         | 14,7     | 100   | x                               | 100   |
| в среднем на одно хозяйств, голов                       | 17       | 3     | x                               | 0     |
| <b>Пестречинский</b>                                    |          |       |                                 |       |
| Число хозяйств, единиц                                  | 30       | 896   | 14858                           | 15754 |
| в процентах от общего числа хозяйств                    | 0,2      | 5,7   | 94,3                            | 100   |
| в процентах от общего числа хозяйств, имевших поголовье | 3,3      | 100   | x                               | x     |
| Поголовье свиней, голов                                 | 533      | 2913  | x                               | 2913  |
| в процентах от общего поголовья                         | 18,3     | 100   | x                               | 100   |
| в среднем на одно хозяйств, голов                       | 18       | 3     | x                               | 0     |
| <b>Рыбно-Слободский</b>                                 |          |       |                                 |       |
| Число хозяйств, единиц                                  | 3        | 110   | 8475                            | 8585  |
| в процентах от общего числа хозяйств                    | 0,0      | 1,3   | 98,7                            | 100   |
| в процентах от общего числа хозяйств, имевших поголовье | 2,7      | 100   | x                               | x     |
| Поголовье свиней, голов                                 | 50       | 331   | x                               | 331   |
| в процентах от общего поголовья                         | 15,1     | 100   | x                               | 100   |

|   | Хозяйства, имевшие |       |       |        |
|---|--------------------|-------|-------|--------|
|   | 1                  | 2 - 3 | 4 - 5 | 6 - 10 |
| в среднем на одно хозяйств, голов                       | 1                  | 2     | 4     | 8      |
| <b>Сабинский</b>  |                    |       |       |        |
| Число хозяйств, единиц                                  | -                  | -     | -     | -      |
| в процентах от общего числа хозяйств                    | -                  | -     | -     | -      |
| в процентах от общего числа хозяйств, имевших поголовье | -                  | -     | -     | -      |
| Поголовье свиней, голов                                 | -                  | -     | -     | -      |
| в процентах от общего поголовья                         | -                  | -     | -     | -      |
| в среднем на одно хозяйств, голов                       | -                  | -     | -     | -      |
| <b>Сармановский</b>                                     |                    |       |       |        |
| Число хозяйств, единиц                                  | 7                  | 22    | 6     | 12     |
| в процентах от общего числа хозяйств                    | 0,1                | 0,2   | 0,1   | 0,1    |
| в процентах от общего числа хозяйств, имевших поголовье | 14,0               | 44,0  | 12,0  | 24,0   |
| Поголовье свиней, голов                                 | 7                  | 51    | 26    | 83     |
| в процентах от общего поголовья                         | 2,9                | 21,3  | 10,9  | 34,7   |
| в среднем на одно хозяйств, голов                       | 1                  | 2     | 4     | 7      |
| <b>Ютазинский</b>                                       |                    |       |       |        |
| Число хозяйств, единиц                                  | ...                | 11    | 3     | ...    |
| в процентах от общего числа хозяйств                    | ...                | 0,3   | 0,1   | 0,1    |
| в процентах от общего числа хозяйств, имевших поголовье | ...                | 50,0  | 13,6  | ...    |
| Поголовье свиней, голов                                 | ...                | 23    | 13    | ...    |
| в процентах от общего поголовья                         | ...                | 16,3  | 9,2   | 15,6   |
| в среднем на одно хозяйств, голов                       | ...                | 2     | 4     | 7      |
| <b>Тетюшский</b>  |                    |       |       |        |
| Число хозяйств, единиц                                  | 114                | 514   | 229   | 134    |
| в процентах от общего числа хозяйств                    | 2,0                | 8,9   | 4,0   | 2,3    |
| в процентах от общего числа хозяйств, имевших поголовье | 10,5               | 47,5  | 21,2  | 12,4   |
| Поголовье свиней, голов                                 | 114                | 1188  | 1021  | 989    |
| в процентах от общего поголовья                         | 2,4                | 25,2  | 21,6  | 20,9   |
| в среднем на одно хозяйств, голов                       | 1                  | 2     | 4     | 7      |
| <b>Тюлячинский</b>                                      |                    |       |       |        |
| Число хозяйств, единиц                                  | 19                 | 26    | 10    | ...    |

| поголовье свиней, голов:                                |          |       | Хозяйства, не имевшие поголовья | Итого |
|---|----------|-------|---------------------------------|-------|
|   | свыше 10 | всего |                                 |       |
| в среднем на одно хозяйств, голов                       | 17       | 3     | x                               | 0     |
| <b>Сабинский</b>  |          |       |                                 |       |
| Число хозяйств, единиц                                  | -        | -     | 8384                            | 8384  |
| в процентах от общего числа хозяйств                    | -        | -     | 100,0                           | 100   |
| в процентах от общего числа хозяйств, имевших поголовье | -        | -     | x                               | x     |
| Поголовье свиней, голов                                 | -        | -     | x                               | -     |
| в процентах от общего поголовья                         | -        | -     | x                               | -     |
| в среднем на одно хозяйств, голов                       | -        | -     | x                               | -     |
| <b>Сармановский</b>                                     |          |       |                                 |       |
| Число хозяйств, единиц                                  | 3        | 50    | 8918                            | 8968  |
| в процентах от общего числа хозяйств                    | 0,0      | 0,6   | 99,4                            | 100   |
| в процентах от общего числа хозяйств, имевших поголовье | 6,0      | 100   | x                               | x     |
| Поголовье свиней, голов                                 | 72       | 239   | x                               | 239   |
| в процентах от общего поголовья                         | 30,1     | 100   | x                               | 100   |
| в среднем на одно хозяйств, голов                       | 24       | 5     | x                               | 0     |
| <b>Ютазинский</b>                                       |          |       |                                 |       |
| Число хозяйств, единиц                                  | ...      | 22    | 4083                            | 4105  |
| в процентах от общего числа хозяйств                    | ...      | 0,5   | 99,5                            | 100   |
| в процентах от общего числа хозяйств, имевших поголовье | ...      | 100   | x                               | x     |
| Поголовье свиней, голов                                 | ...      | 141   | x                               | 141   |
| в процентах от общего поголовья                         | ...      | 100   | x                               | 100   |
| в среднем на одно хозяйств, голов                       | ...      | 6     | x                               | 0     |
| <b>Тетюшский</b>  |          |       |                                 |       |
| Число хозяйств, единиц                                  | 91       | 1082  | 4699                            | 5781  |
| в процентах от общего числа хозяйств                    | 1,6      | 18,7  | 81,3                            | 100   |
| в процентах от общего числа хозяйств, имевших поголовье | 8,4      | 100   | x                               | x     |
| Поголовье свиней, голов                                 | 1411     | 4723  | x                               | 4723  |
| в процентах от общего поголовья                         | 29,9     | 100   | x                               | 100   |
| в среднем на одно хозяйств, голов                       | 16       | 4     | x                               | 1     |
| <b>Тюлячинский</b>                                      |          |       |                                 |       |
| Число хозяйств, единиц                                  | ...      | 61    | 5320                            | 5381  |

|   | Хозяйства, имевшие |       |       |        |
|---|--------------------|-------|-------|--------|
|   | 1                  | 2 - 3 | 4 - 5 | 6 - 10 |
| в процентах от общего числа хозяйств                    | 0,4                | 0,5   | 0,2   | ...    |
| в процентах от общего числа хозяйств, имевших поголовье | 31,1               | 42,6  | 16,4  | ...    |
| Поголовье свиней, голов                                 | ...                | 55    | 43    | 40     |
| в процентах от общего поголовья                         | ...                | 32,7  | 25,6  | 23,8   |
| <b>в среднем на одно хозяйств, голов</b>                | ...                | 2     | 4     | 8      |
| <b>Тукаевский</b>                                       |                    |       |       |        |
| Число хозяйств, единиц                                  | 14                 | 74    | 20    | 10     |
| в процентах от общего числа хозяйств                    | 0,1                | 0,5   | 0,1   | 0,1    |
| в процентах от общего числа хозяйств, имевших поголовье | 10,8               | 56,9  | 15,4  | 7,7    |
| Поголовье свиней, голов                                 | 14                 | 168   | 87    | 80     |
| в процентах от общего поголовья                         | 1,8                | 21,3  | 11,0  | 10,2   |
| в среднем на одно хозяйств, голов                       | 1                  | 2     | 4     | 8      |
| <b>Черемшанский</b>                                     |                    |       |       |        |
| Число хозяйств, единиц                                  | 73                 | 382   | 165   | 182    |
| в процентах от общего числа хозяйств                    | 1,0                | 5,2   | 2,2   | 2,5    |
| в процентах от общего числа хозяйств, имевших поголовье | 7,9                | 41,5  | 17,9  | 19,8   |
| Поголовье свиней, голов                                 | 73                 | 903   | 733   | 1369   |
| в процентах от общего поголовья                         | 1,5                | 18,2  | 14,8  | 27,6   |
| в среднем на одно хозяйств, голов                       | 1                  | 2     | 4     | 8      |
| <b>Чистопольский</b>                                    |                    |       |       |        |
| Число хозяйств, единиц                                  | 47                 | 232   | 43    | 26     |
| в процентах от общего числа хозяйств                    | 0,8                | 3,7   | 0,7   | 0,4    |
| в процентах от общего числа хозяйств, имевших поголовье | 12,1               | 59,8  | 11,1  | 6,7    |
| Поголовье свиней, голов                                 | 47                 | 519   | 187   | 198    |
| в процентах от общего поголовья                         | 2,7                | 29,5  | 10,6  | 11,2   |
| в среднем на одно хозяйств, голов                       | 1                  | 2     | 4     | 8      |
| <b>городские округа:</b>                                |                    |       |       |        |
| <b>Казань</b>   |                    |       |       |        |
| Число хозяйств, единиц                                  | ...                | 18    | ...   | -      |
| в процентах от общего числа хозяйств                    | ...                | 0,2   | ...   | -      |
| в процентах от общего числа хозяйств, имевших поголовье | ...                | 60,0  | ...   | -      |

| поголовье свиней, голов:                                |          |       | Хозяйства, не имевшие поголовья | Итого |
|---|----------|-------|---------------------------------|-------|
|   | свыше 10 | всего |                                 |       |
| в процентах от общего числа хозяйств                    | ...      | 1,1   | 98,9                            | 100   |
| в процентах от общего числа хозяйств, имевших поголовье | ...      | 100   | x                               | x     |
| Поголовье свиней, голов                                 | ...      | 168   | x                               | 168   |
| в процентах от общего поголовья                         | ...      | 100   | x                               | 100   |
| <b>в среднем на одно хозяйств, голов</b>                | ...      | 3     | x                               | 0     |
| <b>Тукаевский</b>                                       |          |       |                                 |       |
| Число хозяйств, единиц                                  | 12       | 130   | 14388                           | 14518 |
| в процентах от общего числа хозяйств                    | 0,1      | 0,9   | 99,1                            | 100   |
| в процентах от общего числа хозяйств, имевших поголовье | 9,2      | 100   | x                               | x     |
| Поголовье свиней, голов                                 | 439      | 788   | x                               | 788   |
| в процентах от общего поголовья                         | 55,7     | 100   | x                               | 100   |
| в среднем на одно хозяйств, голов                       | 37       | 6     | x                               | 0     |
| <b>Черемшанский</b>                                     |          |       |                                 |       |
| Число хозяйств, единиц                                  | 119      | 921   | 6443                            | 7364  |
| в процентах от общего числа хозяйств                    | 1,6      | 12,5  | 87,5                            | 100   |
| в процентах от общего числа хозяйств, имевших поголовье | 12,9     | 100   | x                               | x     |
| Поголовье свиней, голов                                 | 1891     | 4969  | x                               | 4969  |
| в процентах от общего поголовья                         | 38,1     | 100   | x                               | 100   |
| в среднем на одно хозяйств, голов                       | 16       | 5     | x                               | 1     |
| <b>Чистопольский</b>                                    |          |       |                                 |       |
| Число хозяйств, единиц                                  | 40       | 388   | 5830                            | 6218  |
| в процентах от общего числа хозяйств                    | 0,6      | 6,2   | 93,8                            | 100   |
| в процентах от общего числа хозяйств, имевших поголовье | 10,3     | 100   | x                               | x     |
| Поголовье свиней, голов                                 | 810      | 1761  | x                               | 1761  |
| в процентах от общего поголовья                         | 46,0     | 100   | x                               | 100   |
| в среднем на одно хозяйств, голов                       | 20       | 5     | x                               | 0     |
| <b>городские округа:</b>                                |          |       |                                 |       |
| <b>Казань</b>   |          |       |                                 |       |
| Число хозяйств, единиц                                  | -        | 30    | ...                             | ...   |
| в процентах от общего числа хозяйств                    | -        | 0,3   | ...                             | ...   |
| в процентах от общего числа хозяйств, имевших поголовье | -        | 100   | x                               | x     |

|   | Хозяйства, имевшие |       |       |        |
|---|--------------------|-------|-------|--------|
|   | 1                  | 2 - 3 | 4 - 5 | 6 - 10 |
| Поголовье свиней, голов                                 | ...                | 38    | ...   | -      |
| в процентах от общего поголовья                         | ...                | 54,3  | ...   | -      |
| в среднем на одно хозяйств, голов                       | ...                | 2     | ...   | -      |
| <b>Набережные Челны</b>                                 |                    |       |       |        |
| Число хозяйств, единиц                                  | -                  | -     | -     | -      |
| в процентах от общего числа хозяйств                    | -                  | -     | -     | -      |
| в процентах от общего числа хозяйств, имевших поголовье | -                  | -     | -     | -      |
| Поголовье свиней, голов                                 | -                  | -     | -     | -      |
| в процентах от общего поголовья                         | -                  | -     | -     | -      |
| в среднем на одно хозяйств, голов                       | -                  | -     | -     | -      |



| поголовье свиней, голов:                                |          |       | Хозяйства, не имевшие поголовья | Итого |
|---|----------|-------|---------------------------------|-------|
|   | свыше 10 | всего |                                 |       |
| Поголовье свиней, голов                                 | -        | 70    | x                               | 70    |
| в процентах от общего поголовья                         | -        | 100   | x                               | 100   |
| в среднем на одно хозяйств, голов                       | -        | 2     | x                               | 0     |
| <b>Набережные Челны</b>                                 |          |       |                                 |       |
| Число хозяйств, единиц                                  | -        | -     | ...                             | ...   |
| в процентах от общего числа хозяйств                    | -        | -     | ...                             | ...   |
| в процентах от общего числа хозяйств, имевших поголовье | -        | -     | x                               | x     |
| Поголовье свиней, голов                                 | -        | -     | x                               | -     |
| в процентах от общего поголовья                         | -        | -     | x                               | -     |
| в среднем на одно хозяйств, голов                       | -        | -     | x                               | -     |

## 141-А. ГРУППИРОВКА ЛИЧНЫХ ПОДСОБНЫХ И ДРУГИХ

(на 1 июля 2016 года)

|   | Хозяйства, имевшие |       |       |        |
|---|--------------------|-------|-------|--------|
|   | 1                  | 2 - 3 | 4 - 5 | 6 - 10 |
| <b>РЕСПУБЛИКА ТАТАРСТАН</b>                             |                    |       |       |        |
| Число хозяйств, единиц                                  | 2610               | 10564 | 2690  | 1492   |
| в процентах от общего числа хозяйств                    | 0,5                | 2,0   | 0,5   | 0,3    |
| в процентах от общего числа хозяйств, имевших поголовье | 14,4               | 58,3  | 14,8  | 8,2    |
| Поголовье свиней, голов                                 | 2610               | 23677 | 11694 | 11075  |
| в процентах от общего поголовья                         | 4,1                | 37,6  | 18,6  | 17,6   |
| в среднем на одно хозяйств, голов                       | 1                  | 2     | 4     | 7      |
| <b>муниципальные районы:</b>                            |                    |       |       |        |
| <b>Агрызский</b>  |                    |       |       |        |
| Число хозяйств, единиц                                  | 169                | 252   | ...   | 9      |
| в процентах от общего числа хозяйств                    | 1,4                | 2,1   | ...   | 0,1    |
| в процентах от общего числа хозяйств, имевших поголовье | 37,4               | 55,8  | 3,8   | 2,0    |
| Поголовье свиней, голов                                 | 169                | 552   | 70    | 70     |
| в процентах от общего поголовья                         | 17,7               | 57,9  | 7,3   | 7,3    |
| в среднем на одно хозяйств, голов                       | 1                  | 2     | 4     | 8      |
| <b>Азнакаевский</b>                                     |                    |       |       |        |
| Число хозяйств, единиц                                  | 9                  | 32    | 18    | 12     |
| в процентах от общего числа хозяйств                    | 0,1                | 0,2   | 0,1   | 0,1    |
| в процентах от общего числа хозяйств, имевших поголовье | 11,3               | 40,0  | 22,5  | 15,0   |
| Поголовье свиней, голов                                 | 9                  | 74    | 79    | 92     |
| в процентах от общего поголовья                         | 2,3                | 18,8  | 20,1  | 23,4   |
| в среднем на одно хозяйств, голов                       | 1                  | 2     | 4     | 8      |
| <b>Аксубаевский</b>                                     |                    |       |       |        |
| Число хозяйств, единиц                                  | 262                | 861   | 178   | 86     |
| в процентах от общего числа хозяйств                    | 2,7                | 9,0   | 1,9   | 0,9    |
| в процентах от общего числа хозяйств, имевших поголовье | 18,2               | 59,8  | 12,4  | 6,0    |
| Поголовье свиней, голов                                 | ...                | 1938  | 780   | ...    |
| в процентах от общего поголовья                         | 5,8                | 42,8  | 17,2  | 14,2   |
| в среднем на одно хозяйств, голов                       | ...                | 2     | 4     | ...    |
| <b>Актанышский</b>                                      |                    |       |       |        |
| Число хозяйств, единиц                                  | -                  | -     | -     | -      |

**ИНДИВИДУАЛЬНЫХ ХОЗЯЙСТВ ГРАЖДАН ПО ПОГОЛОВЬЮ СВИНЕЙ**

| поголовье свиней, голов:                                |          |       | Хозяйства, не имевшие поголовья | Итого  |
|---|----------|-------|---------------------------------|--------|
|   | свыше 10 | всего |                                 |        |
| <b>РЕСПУБЛИКА ТАТАРСТАН</b>                             |          |       |                                 |        |
| Число хозяйств, единиц                                  | 764      | 18120 | 521723                          | 539843 |
| в процентах от общего числа хозяйств                    | 0,1      | 3,4   | 96,6                            | 100    |
| в процентах от общего числа хозяйств, имевших поголовье | 4,2      | 100   | x                               | x      |
| Поголовье свиней, голов                                 | 13906    | 62962 | x                               | 62962  |
| в процентах от общего поголовья                         | 22,1     | 100   | x                               | 100    |
| в среднем на одно хозяйств, голов                       | 18       | 3     | x                               | 0      |
| <b>муниципальные районы:</b>                            |          |       |                                 |        |
| <b>Агрызский</b>  |          |       |                                 |        |
| Число хозяйств, единиц                                  | ...      | 452   | 11673                           | 12125  |
| в процентах от общего числа хозяйств                    | ...      | 3,7   | 96,3                            | 100    |
| в процентах от общего числа хозяйств, имевших поголовье | 1,1      | 100   | x                               | x      |
| Поголовье свиней, голов                                 | 92       | 953   | x                               | 953    |
| в процентах от общего поголовья                         | 9,7      | 100   | x                               | 100    |
| в среднем на одно хозяйств, голов                       | 18       | 2     | x                               | 0      |
| <b>Азнакаевский</b>                                     |          |       |                                 |        |
| Число хозяйств, единиц                                  | 9        | 80    | 13233                           | 13313  |
| в процентах от общего числа хозяйств                    | 0,1      | 0,6   | 99,4                            | 100    |
| в процентах от общего числа хозяйств, имевших поголовье | 11,3     | 100   | x                               | x      |
| Поголовье свиней, голов                                 | 140      | 394   | x                               | 394    |
| в процентах от общего поголовья                         | 35,5     | 100   | x                               | 100    |
| в среднем на одно хозяйств, голов                       | 16       | 5     | x                               | 0      |
| <b>Аксубаевский</b>                                     |          |       |                                 |        |
| Число хозяйств, единиц                                  | 53       | 1440  | 8095                            | 9535   |
| в процентах от общего числа хозяйств                    | 0,6      | 15,1  | 84,9                            | 100    |
| в процентах от общего числа хозяйств, имевших поголовье | 3,7      | 100   | x                               | x      |
| Поголовье свиней, голов                                 | 904      | 4526  | x                               | 4526   |
| в процентах от общего поголовья                         | 20,0     | 100   | x                               | 100    |
| в среднем на одно хозяйств, голов                       | 17       | 3     | x                               | 0      |
| <b>Актанышский</b>                                      |          |       |                                 |        |
| Число хозяйств, единиц                                  | -        | -     | 11112                           | 11112  |

|   | Хозяйства, имевшие |       |       |        |
|---|--------------------|-------|-------|--------|
|   | 1                  | 2 - 3 | 4 - 5 | 6 - 10 |
| в процентах от общего числа хозяйств                    | -                  | -     | -     | -      |
| в процентах от общего числа хозяйств, имевших поголовье | -                  | -     | -     | -      |
| Поголовье свиней, голов                                 | -                  | -     | -     | -      |
| в процентах от общего поголовья                         | -                  | -     | -     | -      |
| в среднем на одно хозяйств, голов                       | -                  | -     | -     | -      |
| <b>Алексеевский</b>                                     |                    |       |       |        |
| Число хозяйств, единиц                                  | 127                | 516   | 111   | 44     |
| в процентах от общего числа хозяйств                    | 1,3                | 5,4   | 1,2   | 0,5    |
| в процентах от общего числа хозяйств, имевших поголовье | 15,6               | 63,3  | 13,6  | 5,4    |
| Поголовье свиней, голов                                 | 127                | 1151  | 483   | 321    |
| в процентах от общего поголовья                         | 5,4                | 49,0  | 20,6  | 13,7   |
| в среднем на одно хозяйств, голов                       | 1                  | 2     | 4     | 7      |
| <b>Алькеевский</b>                                      |                    |       |       |        |
| Число хозяйств, единиц                                  | 40                 | 315   | 122   | 77     |
| в процентах от общего числа хозяйств                    | 0,5                | 4,2   | 1,6   | 1,0    |
| в процентах от общего числа хозяйств, имевших поголовье | 6,7                | 52,8  | 20,4  | 12,9   |
| Поголовье свиней, голов                                 | 40                 | 707   | 528   | 579    |
| в процентах от общего поголовья                         | 1,5                | 26,9  | 20,1  | 22,0   |
| в среднем на одно хозяйств, голов                       | 1                  | 2     | 4     | 8      |
| <b>Альметьевский</b>                                    |                    |       |       |        |
| Число хозяйств, единиц                                  | 35                 | 294   | 162   | 124    |
| в процентах от общего числа хозяйств                    | 0,1                | 1,2   | 0,7   | 0,5    |
| в процентах от общего числа хозяйств, имевших поголовье | 5,4                | 45,7  | 25,2  | 19,3   |
| Поголовье свиней, голов                                 | 35                 | 694   | 711   | 907    |
| в процентах от общего поголовья                         | 1,2                | 24,2  | 24,8  | 31,6   |
| в среднем на одно хозяйств, голов                       | 1                  | 2     | 4     | 7      |
| <b>Апастовский</b>                                      |                    |       |       |        |
| Число хозяйств, единиц                                  | -                  | -     | -     | -      |
| в процентах от общего числа хозяйств                    | -                  | -     | -     | -      |
| в процентах от общего числа хозяйств, имевших поголовье | -                  | -     | -     | -      |
| Поголовье свиней, голов                                 | -                  | -     | -     | -      |
| в процентах от общего поголовья                         | -                  | -     | -     | -      |

| поголовье свиней, голов:                                |          |       | Хозяйства, не имевшие поголовья | Итого |
|---|----------|-------|---------------------------------|-------|
|   | свыше 10 | всего |                                 |       |
| в процентах от общего числа хозяйств                    | -        | -     | 100,0                           | 100   |
| в процентах от общего числа хозяйств, имевших поголовье | -        | -     | x                               | x     |
| Поголовье свиней, голов                                 | -        | -     | x                               | -     |
| в процентах от общего поголовья                         | -        | -     | x                               | -     |
| в среднем на одно хозяйств, голов                       | -        | -     | x                               | -     |
| <b>Алексеевский</b>                                     |          |       |                                 |       |
| Число хозяйств, единиц                                  | 17       | 815   | 8772                            | 9587  |
| в процентах от общего числа хозяйств                    | 0,2      | 8,5   | 91,5                            | 100   |
| в процентах от общего числа хозяйств, имевших поголовье | 2,1      | 100   | x                               | x     |
| Поголовье свиней, голов                                 | 268      | 2350  | x                               | 2350  |
| в процентах от общего поголовья                         | 11,4     | 100   | x                               | 100   |
| в среднем на одно хозяйств, голов                       | 16       | 3     | x                               | 0     |
| <b>Алькеевский</b>                                      |          |       |                                 |       |
| Число хозяйств, единиц                                  | 43       | 597   | 6872                            | 7469  |
| в процентах от общего числа хозяйств                    | 0,6      | 8,0   | 92,0                            | 100   |
| в процентах от общего числа хозяйств, имевших поголовье | 7,2      | 100   | x                               | x     |
| Поголовье свиней, голов                                 | 772      | 2626  | x                               | 2626  |
| в процентах от общего поголовья                         | 29,4     | 100   | x                               | 100   |
| в среднем на одно хозяйств, голов                       | 18       | 4     | x                               | 0     |
| <b>Альметьевский</b>                                    |          |       |                                 |       |
| Число хозяйств, единиц                                  | 28       | 643   | 23851                           | 24494 |
| в процентах от общего числа хозяйств                    | 0,1      | 2,6   | 97,4                            | 100   |
| в процентах от общего числа хозяйств, имевших поголовье | 4,4      | 100   | x                               | x     |
| Поголовье свиней, голов                                 | 520      | 2867  | x                               | 2867  |
| в процентах от общего поголовья                         | 18,1     | 100   | x                               | 100   |
| в среднем на одно хозяйств, голов                       | 19       | 4     | x                               | 0     |
| <b>Апастовский</b>                                      |          |       |                                 |       |
| Число хозяйств, единиц                                  | -        | -     | 8787                            | 8787  |
| в процентах от общего числа хозяйств                    | -        | -     | 100,0                           | 100   |
| в процентах от общего числа хозяйств, имевших поголовье | -        | -     | x                               | x     |
| Поголовье свиней, голов                                 | -        | -     | x                               | -     |
| в процентах от общего поголовья                         | -        | -     | x                               | -     |

|   | Хозяйства, имевшие |       |       |        |
|---|--------------------|-------|-------|--------|
|   | 1                  | 2 - 3 | 4 - 5 | 6 - 10 |
| в среднем на одно хозяйств, голов                       | -                  | -     | -     | -      |
| <b>Арский</b>   |                    |       |       |        |
| Число хозяйств, единиц                                  | -                  | -     | -     | -      |
| в процентах от общего числа хозяйств                    | -                  | -     | -     | -      |
| в процентах от общего числа хозяйств, имевших поголовье | -                  | -     | -     | -      |
| Поголовье свиней, голов                                 | -                  | -     | -     | -      |
| в процентах от общего поголовья                         | -                  | -     | -     | -      |
| в среднем на одно хозяйств, голов                       | -                  | -     | -     | -      |
| <b>Атнинский</b>  |                    |       |       |        |
| Число хозяйств, единиц                                  | -                  | -     | -     | -      |
| в процентах от общего числа хозяйств                    | -                  | -     | -     | -      |
| в процентах от общего числа хозяйств, имевших поголовье | -                  | -     | -     | -      |
| Поголовье свиней, голов                                 | -                  | -     | -     | -      |
| в процентах от общего поголовья                         | -                  | -     | -     | -      |
| в среднем на одно хозяйств, голов                       | -                  | -     | -     | -      |
| <b>Бавлинский</b>                                       |                    |       |       |        |
| Число хозяйств, единиц                                  | 32                 | 122   | 9     | ...    |
| в процентах от общего числа хозяйств                    | 0,4                | 1,3   | 0,1   | ...    |
| в процентах от общего числа хозяйств, имевших поголовье | 19,2               | 73,1  | 5,4   | ...    |
| Поголовье свиней, голов                                 | 32                 | 266   | 38    | ...    |
| в процентах от общего поголовья                         | 8,4                | 69,6  | 9,9   | ...    |
| в среднем на одно хозяйств, голов                       | 1                  | 2     | 4     | ...    |
| <b>Балтасинский</b>                                     |                    |       |       |        |
| Число хозяйств, единиц                                  | 63                 | 310   | 54    | ...    |
| в процентах от общего числа хозяйств                    | 0,5                | 2,7   | 0,5   | ...    |
| в процентах от общего числа хозяйств, имевших поголовье | 14,0               | 68,9  | 12,0  | ...    |
| Поголовье свиней, голов                                 | ...                | 682   | 238   | 145    |
| в процентах от общего поголовья                         | ...                | 59,2  | 20,6  | 12,6   |
| в среднем на одно хозяйств, голов                       | ...                | 2     | 4     | 7      |
| <b>Бугульминский</b>                                    |                    |       |       |        |
| Число хозяйств, единиц                                  | 15                 | 123   | 54    | 45     |
| в процентах от общего числа хозяйств                    | 0,1                | 0,8   | 0,4   | 0,3    |

| поголовье свиней, голов:                                |          |       | Хозяйства, не имевшие поголовья | Итого |
|---|----------|-------|---------------------------------|-------|
|   | свыше 10 | всего |                                 |       |
| в среднем на одно хозяйств, голов                       | -        | -     | x                               | -     |
| <b>Арский</b>   |          |       |                                 |       |
| Число хозяйств, единиц                                  | -        | -     | 16146                           | 16146 |
| в процентах от общего числа хозяйств                    | -        | -     | 100,0                           | 100   |
| в процентах от общего числа хозяйств, имевших поголовье | -        | -     | x                               | x     |
| Поголовье свиней, голов                                 | -        | -     | x                               | -     |
| в процентах от общего поголовья                         | -        | -     | x                               | -     |
| в среднем на одно хозяйств, голов                       | -        | -     | x                               | -     |
| <b>Атнинский</b>  |          |       |                                 |       |
| Число хозяйств, единиц                                  | -        | -     | 5331                            | 5331  |
| в процентах от общего числа хозяйств                    | -        | -     | 100,0                           | 100   |
| в процентах от общего числа хозяйств, имевших поголовье | -        | -     | x                               | x     |
| Поголовье свиней, голов                                 | -        | -     | x                               | -     |
| в процентах от общего поголовья                         | -        | -     | x                               | -     |
| в среднем на одно хозяйств, голов                       | -        | -     | x                               | -     |
| <b>Бавлинский</b>                                       |          |       |                                 |       |
| Число хозяйств, единиц                                  | ...      | 167   | 8933                            | 9100  |
| в процентах от общего числа хозяйств                    | ...      | 1,8   | 98,2                            | 100   |
| в процентах от общего числа хозяйств, имевших поголовье | ...      | 100   | x                               | x     |
| Поголовье свиней, голов                                 | ...      | 382   | x                               | 382   |
| в процентах от общего поголовья                         | ...      | 100   | x                               | 100   |
| в среднем на одно хозяйств, голов                       | ...      | 2     | x                               | 0     |
| <b>Балтасинский</b>                                     |          |       |                                 |       |
| Число хозяйств, единиц                                  | ...      | 450   | 11244                           | 11694 |
| в процентах от общего числа хозяйств                    | ...      | 3,8   | 96,2                            | 100   |
| в процентах от общего числа хозяйств, имевших поголовье | ...      | 100   | x                               | x     |
| Поголовье свиней, голов                                 | ...      | 1153  | x                               | 1153  |
| в процентах от общего поголовья                         | ...      | 100   | x                               | 100   |
| в среднем на одно хозяйств, голов                       | ...      | 3     | x                               | 0     |
| <b>Бугульминский</b>                                    |          |       |                                 |       |
| Число хозяйств, единиц                                  | 29       | 266   | 14385                           | 14651 |
| в процентах от общего числа хозяйств                    | 0,2      | 1,8   | 98,2                            | 100   |

|   | Хозяйства, имевшие |       |       |        |
|---|--------------------|-------|-------|--------|
|   | 1                  | 2 - 3 | 4 - 5 | 6 - 10 |
| в процентах от общего числа хозяйств, имевших поголовье | 5,6                | 46,2  | 20,3  | 16,9   |
| Поголовье свиней, голов                                 | 15                 | 283   | 234   | 379    |
| в процентах от общего поголовья                         | 1,0                | 18,2  | 15,0  | 24,3   |
| в среднем на одно хозяйств, голов                       | 1                  | 2     | 4     | 8      |
| <b>Буинский</b>   |                    |       |       |        |
| Число хозяйств, единиц                                  | 198                | 374   | 85    | 31     |
| в процентах от общего числа хозяйств                    | 1,4                | 2,6   | 0,6   | 0,2    |
| в процентах от общего числа хозяйств, имевших поголовье | 28,3               | 53,5  | 12,2  | 4,4    |
| Поголовье свиней, голов                                 | 198                | 849   | 363   | 221    |
| в процентах от общего поголовья                         | 9,9                | 42,3  | 18,1  | 11,0   |
| в среднем на одно хозяйств, голов                       | 1                  | 2     | 4     | 7      |
| <b>Верхнеуслонский</b>                                  |                    |       |       |        |
| Число хозяйств, единиц                                  | 91                 | 214   | 12    | 9      |
| в процентах от общего числа хозяйств                    | 0,8                | 1,9   | 0,1   | 0,1    |
| в процентах от общего числа хозяйств, имевших поголовье | 27,5               | 64,7  | 3,6   | 2,7    |
| Поголовье свиней, голов                                 | 91                 | 470   | 53    | 74     |
| в процентах от общего поголовья                         | 11,9               | 61,6  | 6,9   | 9,7    |
| в среднем на одно хозяйств, голов                       | 1                  | 2     | 4     | 8      |
| <b>Высокогорский</b>                                    |                    |       |       |        |
| Число хозяйств, единиц                                  | 34                 | 120   | 22    | ...    |
| в процентах от общего числа хозяйств                    | 0,2                | 0,9   | 0,2   | ...    |
| в процентах от общего числа хозяйств, имевших поголовье | 17,3               | 61,2  | 11,2  | ...    |
| Поголовье свиней, голов                                 | ...                | 269   | 93    | 125    |
| в процентах от общего поголовья                         | ...                | 45,8  | 15,8  | 21,3   |
| в среднем на одно хозяйств, голов                       | ...                | 2     | 4     | 7      |
| <b>Дрожжановский</b>                                    |                    |       |       |        |
| Число хозяйств, единиц                                  | 139                | 916   | 372   | 139    |
| в процентах от общего числа хозяйств                    | 1,4                | 9,5   | 3,9   | 1,4    |
| в процентах от общего числа хозяйств, имевших поголовье | 8,8                | 57,9  | 23,5  | 8,8    |
| Поголовье свиней, голов                                 | 139                | 2043  | 1578  | 985    |
| в процентах от общего поголовья                         | 2,8                | 41,1  | 31,8  | 19,8   |
| в среднем на одно хозяйств, голов                       | 1                  | 2     | 4     | 7      |



| поголовье свиней, голов:                                |          |       | Хозяйства, не имевшие поголовья | Итого |
|---|----------|-------|---------------------------------|-------|
|   | свыше 10 | всего |                                 |       |
| в процентах от общего числа хозяйств, имевших поголовье | 10,9     | 100   | x                               | x     |
| Поголовье свиней, голов                                 | 648      | 1559  | x                               | 1559  |
| в процентах от общего поголовья                         | 41,6     | 100   | x                               | 100   |
| в среднем на одно хозяйств, голов                       | 22       | 6     | x                               | 0     |
| <b>Буинский</b>   |          |       |                                 |       |
| Число хозяйств, единиц                                  | 11       | 699   | 13712                           | 14411 |
| в процентах от общего числа хозяйств                    | 0,1      | 4,9   | 95,1                            | 100   |
| в процентах от общего числа хозяйств, имевших поголовье | 1,6      | 100   | x                               | x     |
| Поголовье свиней, голов                                 | 376      | 2007  | x                               | 2007  |
| в процентах от общего поголовья                         | 18,7     | 100   | x                               | 100   |
| в среднем на одно хозяйств, голов                       | 34       | 3     | x                               | 0     |
| <b>Верхнеуслонский</b>                                  |          |       |                                 |       |
| Число хозяйств, единиц                                  | 5        | 331   | 10880                           | 11211 |
| в процентах от общего числа хозяйств                    | 0,0      | 3,0   | 97,0                            | 100   |
| в процентах от общего числа хозяйств, имевших поголовье | 1,5      | 100   | x                               | x     |
| Поголовье свиней, голов                                 | 75       | 763   | x                               | 763   |
| в процентах от общего поголовья                         | 9,8      | 100   | x                               | 100   |
| в среднем на одно хозяйств, голов                       | 15       | 2     | x                               | 0     |
| <b>Высокогорский</b>                                    |          |       |                                 |       |
| Число хозяйств, единиц                                  | ...      | 196   | 13871                           | 14067 |
| в процентах от общего числа хозяйств                    | ...      | 1,4   | 98,6                            | 100   |
| в процентах от общего числа хозяйств, имевших поголовье | ...      | 100   | x                               | x     |
| Поголовье свиней, голов                                 | ...      | 587   | x                               | 587   |
| в процентах от общего поголовья                         | ...      | 100   | x                               | 100   |
| в среднем на одно хозяйств, голов                       | ...      | 3     | x                               | 0     |
| <b>Дрожжановский</b>                                    |          |       |                                 |       |
| Число хозяйств, единиц                                  | 17       | 1583  | 8024                            | 9607  |
| в процентах от общего числа хозяйств                    | 0,2      | 16,5  | 83,5                            | 100   |
| в процентах от общего числа хозяйств, имевших поголовье | 1,1      | 100   | x                               | x     |
| Поголовье свиней, голов                                 | 220      | 4965  | x                               | 4965  |
| в процентах от общего поголовья                         | 4,4      | 100   | x                               | 100   |
| в среднем на одно хозяйств, голов                       | 13       | 3     | x                               | 1     |

|   | Хозяйства, имевшие |       |       |        |
|---|--------------------|-------|-------|--------|
|   | 1                  | 2 - 3 | 4 - 5 | 6 - 10 |
| <b>Елабужский</b>                                       |                    |       |       |        |
| Число хозяйств, единиц                                  | 60                 | 209   | 42    | 10     |
| в процентах от общего числа хозяйств                    | 0,6                | 1,9   | 0,4   | 0,1    |
| в процентах от общего числа хозяйств, имевших поголовье | 18,0               | 62,6  | 12,6  | 3,0    |
| Поголовье свиней, голов                                 | 60                 | 442   | 177   | 73     |
| в процентах от общего поголовья                         | 6,0                | 44,0  | 17,6  | 7,3    |
| в среднем на одно хозяйств, голов                       | 1                  | 2     | 4     | 7      |
| <b>Заинский</b>   |                    |       |       |        |
| Число хозяйств, единиц                                  | 85                 | 400   | 110   | 57     |
| в процентах от общего числа хозяйств                    | 0,7                | 3,1   | 0,9   | 0,4    |
| в процентах от общего числа хозяйств, имевших поголовье | 12,2               | 57,2  | 15,7  | 8,2    |
| Поголовье свиней, голов                                 | 85                 | 939   | 478   | 418    |
| в процентах от общего поголовья                         | 3,2                | 34,9  | 17,8  | 15,6   |
| в среднем на одно хозяйств, голов                       | 1                  | 2     | 4     | 7      |
| <b>Зеленодольский</b>                                   |                    |       |       |        |
| Число хозяйств, единиц                                  | 24                 | 89    | 17    | ...    |
| в процентах от общего числа хозяйств                    | 0,1                | 0,4   | 0,1   | ...    |
| в процентах от общего числа хозяйств, имевших поголовье | 17,5               | 65,0  | 12,4  | 2,9    |
| Поголовье свиней, голов                                 | 24                 | 195   | 74    | 33     |
| в процентах от общего поголовья                         | 6,2                | 50,3  | 19,1  | 8,5    |
| в среднем на одно хозяйств, голов                       | 1                  | 2     | 4     | 8      |
| <b>Кайбицкий</b>  |                    |       |       |        |
| Число хозяйств, единиц                                  | 69                 | 344   | 34    | 19     |
| в процентах от общего числа хозяйств                    | 1,3                | 6,4   | 0,6   | 0,4    |
| в процентах от общего числа хозяйств, имевших поголовье | 14,5               | 72,4  | 7,2   | 4,0    |
| Поголовье свиней, голов                                 | 69                 | 733   | 140   | 135    |
| в процентах от общего поголовья                         | 5,7                | 60,5  | 11,6  | 11,1   |
| в среднем на одно хозяйств, голов                       | 1                  | 2     | 4     | 7      |
| <b>Камско-Устьинский</b>                                |                    |       |       |        |
| Число хозяйств, единиц                                  | 29                 | 146   | 25    | 13     |
| в процентах от общего числа хозяйств                    | 0,4                | 2,3   | 0,4   | 0,2    |
| в процентах от общего числа хозяйств, имевших поголовье | 12,8               | 64,3  | 11,0  | 5,7    |

| поголовье свиней, голов:                                |          |       | Хозяйства, не имевшие поголовья | Итого |
|---|----------|-------|---------------------------------|-------|
|   | свыше 10 | всего |                                 |       |
| <b>Елабужский</b>                                       |          |       |                                 |       |
| Число хозяйств, единиц                                  | 13       | 334   | 10558                           | 10892 |
| в процентах от общего числа хозяйств                    | 0,1      | 3,1   | 96,9                            | 100   |
| в процентах от общего числа хозяйств, имевших поголовье | 3,9      | 100   | x                               | x     |
| Поголовье свиней, голов                                 | 253      | 1005  | x                               | 1005  |
| в процентах от общего поголовья                         | 25,2     | 100   | x                               | 100   |
| в среднем на одно хозяйств, голов                       | 19       | 3     | x                               | 0     |
| <b>Заинский</b>   |          |       |                                 |       |
| Число хозяйств, единиц                                  | 47       | 699   | 12196                           | 12895 |
| в процентах от общего числа хозяйств                    | 0,4      | 5,4   | 94,6                            | 100   |
| в процентах от общего числа хозяйств, имевших поголовье | 6,7      | 100   | x                               | x     |
| Поголовье свиней, голов                                 | 768      | 2688  | x                               | 2688  |
| в процентах от общего поголовья                         | 28,6     | 100   | x                               | 100   |
| в среднем на одно хозяйств, голов                       | 16       | 4     | x                               | 0     |
| <b>Зеленодольский</b>                                   |          |       |                                 |       |
| Число хозяйств, единиц                                  | ...      | 137   | 21267                           | 21404 |
| в процентах от общего числа хозяйств                    | ...      | 0,6   | 99,4                            | 100   |
| в процентах от общего числа хозяйств, имевших поголовье | 2,2      | 100   | x                               | x     |
| Поголовье свиней, голов                                 | 62       | 388   | x                               | 388   |
| в процентах от общего поголовья                         | 16,0     | 100   | x                               | 100   |
| в среднем на одно хозяйств, голов                       | 21       | 3     | x                               | 0     |
| <b>Кайбицкий</b>  |          |       |                                 |       |
| Число хозяйств, единиц                                  | 9        | 475   | 4902                            | 5377  |
| в процентах от общего числа хозяйств                    | 0,2      | 8,8   | 91,2                            | 100   |
| в процентах от общего числа хозяйств, имевших поголовье | 1,9      | 100   | x                               | x     |
| Поголовье свиней, голов                                 | 134      | 1211  | x                               | 1211  |
| в процентах от общего поголовья                         | 11,1     | 100   | x                               | 100   |
| в среднем на одно хозяйств, голов                       | 15       | 3     | x                               | 0     |
| <b>Камско-Устьинский</b>                                |          |       |                                 |       |
| Число хозяйств, единиц                                  | 14       | 227   | 6257                            | 6484  |
| в процентах от общего числа хозяйств                    | 0,2      | 3,5   | 96,5                            | 100   |
| в процентах от общего числа хозяйств, имевших поголовье | 6,2      | 100   | x                               | x     |

|   | Хозяйства, имевшие |       |       |        |
|---|--------------------|-------|-------|--------|
|   | 1                  | 2 - 3 | 4 - 5 | 6 - 10 |
| Поголовье свиней, голов                                 | 29                 | 322   | 110   | 115    |
| в процентах от общего поголовья                         | 3,4                | 37,6  | 12,9  | 13,4   |
| в среднем на одно хозяйств, голов                       | 1                  | 2     | 4     | 9      |
| <b>Спасский</b>   |                    |       |       |        |
| Число хозяйств, единиц                                  | 47                 | 324   | 93    | 61     |
| в процентах от общего числа хозяйств                    | 0,6                | 4,4   | 1,3   | 0,8    |
| в процентах от общего числа хозяйств, имевших поголовье | 8,5                | 58,8  | 16,9  | 11,1   |
| Поголовье свиней, голов                                 | 47                 | 736   | 409   | 415    |
| в процентах от общего поголовья                         | 2,3                | 35,8  | 19,9  | 20,2   |
| в среднем на одно хозяйств, голов                       | 1                  | 2     | 4     | 7      |
| <b>Кукморский</b>                                       |                    |       |       |        |
| Число хозяйств, единиц                                  | 59                 | 237   | 25    | ...    |
| в процентах от общего числа хозяйств                    | 0,4                | 1,5   | 0,2   | ...    |
| в процентах от общего числа хозяйств, имевших поголовье | 18,0               | 72,5  | 7,6   | ...    |
| Поголовье свиней, голов                                 | ...                | 511   | 104   | ...    |
| в процентах от общего поголовья                         | 8,2                | 71,0  | 14,4  | ...    |
| в среднем на одно хозяйств, голов                       | ...                | 2     | 4     | 7      |
| <b>Лаишевский</b>                                       |                    |       |       |        |
| Число хозяйств, единиц                                  | 60                 | 233   | ...   | ...    |
| в процентах от общего числа хозяйств                    | 0,3                | 1,1   | ...   | 0,1    |
| в процентах от общего числа хозяйств, имевших поголовье | 18,0               | 69,8  | 8,1   | ...    |
| Поголовье свиней, голов                                 | ...                | 519   | 117   | 91     |
| в процентах от общего поголовья                         | ...                | 62,8  | 14,1  | 11,0   |
| в среднем на одно хозяйств, голов                       | ...                | 2     | 4     | 8      |
| <b>Лениногорский</b>                                    |                    |       |       |        |
| Число хозяйств, единиц                                  | 9                  | 44    | 13    | 12     |
| в процентах от общего числа хозяйств                    | 0,1                | 0,3   | 0,1   | 0,1    |
| в процентах от общего числа хозяйств, имевших поголовье | 10,8               | 53,0  | 15,7  | 14,5   |
| Поголовье свиней, голов                                 | 9                  | 101   | 55    | 97     |
| в процентах от общего поголовья                         | 2,6                | 29,4  | 16,0  | 28,2   |
| в среднем на одно хозяйств, голов                       | 1                  | 2     | 4     | 8      |
| <b>Мамадышский</b>                                      |                    |       |       |        |
| Число хозяйств, единиц                                  | 105                | 409   | 45    | 27     |

| поголовье свиней, голов:                                |          |       | Хозяйства, не имевшие поголовья | Итого |
|---|----------|-------|---------------------------------|-------|
|   | свыше 10 | всего |                                 |       |
| Поголовье свиней, голов                                 | 280      | 856   | x                               | 856   |
| в процентах от общего поголовья                         | 32,7     | 100   | x                               | 100   |
| в среднем на одно хозяйств, голов                       | 20       | 4     | x                               | 0     |
| <b>Спасский</b>   |          |       |                                 |       |
| Число хозяйств, единиц                                  | 26       | 551   | 6832                            | 7383  |
| в процентах от общего числа хозяйств                    | 0,4      | 7,5   | 92,5                            | 100   |
| в процентах от общего числа хозяйств, имевших поголовье | 4,7      | 100   | x                               | x     |
| Поголовье свиней, голов                                 | 450      | 2057  | x                               | 2057  |
| в процентах от общего поголовья                         | 21,9     | 100   | x                               | 100   |
| в среднем на одно хозяйств, голов                       | 17       | 4     | x                               | 0     |
| <b>Кукморский</b>                                       |          |       |                                 |       |
| Число хозяйств, единиц                                  | ...      | 327   | 15278                           | 15605 |
| в процентах от общего числа хозяйств                    | ...      | 2,1   | 97,9                            | 100   |
| в процентах от общего числа хозяйств, имевших поголовье | ...      | 100   | x                               | x     |
| Поголовье свиней, голов                                 | ...      | 720   | x                               | 720   |
| в процентах от общего поголовья                         | ...      | 100   | x                               | 100   |
| в среднем на одно хозяйств, голов                       | ...      | 2     | x                               | 0     |
| <b>Лаишевский</b>                                       |          |       |                                 |       |
| Число хозяйств, единиц                                  | ...      | 334   | 20030                           | 20364 |
| в процентах от общего числа хозяйств                    | ...      | 1,6   | 98,4                            | 100   |
| в процентах от общего числа хозяйств, имевших поголовье | ...      | 100   | x                               | x     |
| Поголовье свиней, голов                                 | ...      | 827   | x                               | 827   |
| в процентах от общего поголовья                         | ...      | 100   | x                               | 100   |
| в среднем на одно хозяйств, голов                       | ...      | 2     | x                               | 0     |
| <b>Лениногорский</b>                                    |          |       |                                 |       |
| Число хозяйств, единиц                                  | 5        | 83    | 14773                           | 14856 |
| в процентах от общего числа хозяйств                    | 0,0      | 0,6   | 99,4                            | 100   |
| в процентах от общего числа хозяйств, имевших поголовье | 6,0      | 100   | x                               | x     |
| Поголовье свиней, голов                                 | 82       | 344   | x                               | 344   |
| в процентах от общего поголовья                         | 23,8     | 100   | x                               | 100   |
| в среднем на одно хозяйств, голов                       | 16       | 4     | x                               | 0     |
| <b>Мамадышский</b>                                      |          |       |                                 |       |
| Число хозяйств, единиц                                  | 12       | 598   | 14347                           | 14945 |

|   | Хозяйства, имевшие |       |       |        |
|---|--------------------|-------|-------|--------|
|   | 1                  | 2 - 3 | 4 - 5 | 6 - 10 |
| в процентах от общего числа хозяйств                    | 0,7                | 2,7   | 0,3   | 0,2    |
| в процентах от общего числа хозяйств, имевших поголовье | 17,6               | 68,4  | 7,5   | 4,5    |
| Поголовье свиней, голов                                 | 105                | 901   | 191   | 199    |
| в процентах от общего поголовья                         | 6,2                | 53,5  | 11,3  | 11,8   |
| в среднем на одно хозяйств, голов                       | 1                  | 2     | 4     | 7      |
| <b>Менделеевский</b>                                    |                    |       |       |        |
| Число хозяйств, единиц                                  | 85                 | 145   | 14    | 10     |
| в процентах от общего числа хозяйств                    | 1,5                | 2,6   | 0,3   | 0,2    |
| в процентах от общего числа хозяйств, имевших поголовье | 33,1               | 56,4  | 5,4   | 3,9    |
| Поголовье свиней, голов                                 | 85                 | 305   | 63    | 77     |
| в процентах от общего поголовья                         | 14,9               | 53,5  | 11,1  | 13,5   |
| <b>в среднем на одно хозяйств, голов</b>                | 1                  | 2     | 5     | 8      |
| <b>Мензелинский</b>                                     |                    |       |       |        |
| Число хозяйств, единиц                                  | 55                 | 157   | 31    | 30     |
| в процентах от общего числа хозяйств                    | 0,6                | 1,7   | 0,3   | 0,3    |
| в процентах от общего числа хозяйств, имевших поголовье | 19,0               | 54,3  | 10,7  | 10,4   |
| Поголовье свиней, голов                                 | 55                 | 371   | 131   | 241    |
| в процентах от общего поголовья                         | 5,0                | 34,0  | 12,0  | 22,1   |
| в среднем на одно хозяйств, голов                       | 1                  | 2     | 4     | 8      |
| <b>Муслиюмовский</b>                                    |                    |       |       |        |
| Число хозяйств, единиц                                  | ...                | 61    | 20    | ...    |
| в процентах от общего числа хозяйств                    | ...                | 0,8   | 0,3   | 0,1    |
| в процентах от общего числа хозяйств, имевших поголовье | 10,3               | 62,9  | 20,6  | ...    |
| Поголовье свиней, голов                                 | ...                | 138   | 89    | 33     |
| в процентах от общего поголовья                         | ...                | 43,4  | 28,0  | 10,4   |
| в среднем на одно хозяйств, голов                       | ...                | 2     | 4     | 8      |
| <b>Нижнекамский</b>                                     |                    |       |       |        |
| Число хозяйств, единиц                                  | 65                 | 259   | 51    | 28     |
| в процентах от общего числа хозяйств                    | 0,5                | 2,1   | 0,4   | 0,2    |
| в процентах от общего числа хозяйств, имевших поголовье | 15,6               | 62,1  | 12,2  | 6,7    |
| Поголовье свиней, голов                                 | 65                 | 598   | 227   | 211    |
| в процентах от общего поголовья                         | 4,9                | 45,1  | 17,1  | 15,9   |

| поголовье свиней, голов:                                |          |       | Хозяйства, не имевшие поголовья | Итого |
|---|----------|-------|---------------------------------|-------|
|   | свыше 10 | всего |                                 |       |
| в процентах от общего числа хозяйств                    | 0,1      | 4,0   | 96,0                            | 100   |
| в процентах от общего числа хозяйств, имевших поголовье | 2,0      | 100   | x                               | x     |
| Поголовье свиней, голов                                 | 288      | 1684  | x                               | 1684  |
| в процентах от общего поголовья                         | 17,1     | 100   | x                               | 100   |
| в среднем на одно хозяйств, голов                       | 24       | 3     | x                               | 0     |
| <b>Менделеевский</b>                                    |          |       |                                 |       |
| Число хозяйств, единиц                                  | 3        | 257   | 5234                            | 5491  |
| в процентах от общего числа хозяйств                    | 0,1      | 4,7   | 95,3                            | 100   |
| в процентах от общего числа хозяйств, имевших поголовье | 1,2      | 100   | x                               | x     |
| Поголовье свиней, голов                                 | 40       | 570   | x                               | 570   |
| в процентах от общего поголовья                         | 7,0      | 100   | x                               | 100   |
| <b>в среднем на одно хозяйств, голов</b>                | 13       | 2     | x                               | 0     |
| <b>Мензелинский</b>                                     |          |       |                                 |       |
| Число хозяйств, единиц                                  | 16       | 289   | 8984                            | 9273  |
| в процентах от общего числа хозяйств                    | 0,2      | 3,1   | 96,9                            | 100   |
| в процентах от общего числа хозяйств, имевших поголовье | 5,5      | 100   | x                               | x     |
| Поголовье свиней, голов                                 | 294      | 1092  | x                               | 1092  |
| в процентах от общего поголовья                         | 26,9     | 100   | x                               | 100   |
| в среднем на одно хозяйств, голов                       | 18       | 4     | x                               | 0     |
| <b>Муслюмовский</b>                                     |          |       |                                 |       |
| Число хозяйств, единиц                                  | ...      | 97    | 7495                            | 7592  |
| в процентах от общего числа хозяйств                    | ...      | 1,3   | 98,7                            | 100   |
| в процентах от общего числа хозяйств, имевших поголовье | ...      | 100   | x                               | x     |
| Поголовье свиней, голов                                 | ...      | 318   | x                               | 318   |
| в процентах от общего поголовья                         | ...      | 100   | x                               | 100   |
| в среднем на одно хозяйств, голов                       | ...      | 3     | x                               | 0     |
| <b>Нижнекамский</b>                                     |          |       |                                 |       |
| Число хозяйств, единиц                                  | 14       | 417   | 12151                           | 12568 |
| в процентах от общего числа хозяйств                    | 0,1      | 3,3   | 96,7                            | 100   |
| в процентах от общего числа хозяйств, имевших поголовье | 3,4      | 100   | x                               | x     |
| Поголовье свиней, голов                                 | 225      | 1326  | x                               | 1326  |
| в процентах от общего поголовья                         | 17,0     | 100   | x                               | 100   |

|   | Хозяйства, имевшие |       |       |        |
|---|--------------------|-------|-------|--------|
|   | 1                  | 2 - 3 | 4 - 5 | 6 - 10 |
| в среднем на одно хозяйств, голов                       | 1                  | 2     | 4     | 8      |
| <b>Новошешминский</b>                                   |                    |       |       |        |
| Число хозяйств, единиц                                  | 41                 | 403   | 177   | 95     |
| в процентах от общего числа хозяйств                    | 0,8                | 8,3   | 3,6   | 1,9    |
| в процентах от общего числа хозяйств, имевших поголовье | 5,4                | 52,9  | 23,2  | 12,5   |
| Поголовье свиней, голов                                 | 41                 | 897   | 771   | 697    |
| в процентах от общего поголовья                         | 1,2                | 26,3  | 22,6  | 20,4   |
| в среднем на одно хозяйств, голов                       | 1                  | 2     | 4     | 7      |
| <b>Нурлатский</b>                                       |                    |       |       |        |
| Число хозяйств, единиц                                  | 144                | 628   | 94    | 46     |
| в процентах от общего числа хозяйств                    | 1,0                | 4,2   | 0,6   | 0,3    |
| в процентах от общего числа хозяйств, имевших поголовье | 15,4               | 67,2  | 10,1  | 4,9    |
| Поголовье свиней, голов                                 | 144                | 1364  | 408   | 349    |
| в процентах от общего поголовья                         | 5,4                | 51,4  | 15,4  | 13,1   |
| в среднем на одно хозяйств, голов                       | 1                  | 2     | 4     | 8      |
| <b>Пестречинский</b>                                    |                    |       |       |        |
| Число хозяйств, единиц                                  | 110                | 563   | 135   | 58     |
| в процентах от общего числа хозяйств                    | 0,7                | 3,6   | 0,9   | 0,4    |
| в процентах от общего числа хозяйств, имевших поголовье | 12,3               | 62,8  | 15,1  | 6,5    |
| Поголовье свиней, голов                                 | 110                | 1249  | 598   | 423    |
| в процентах от общего поголовья                         | 3,8                | 42,9  | 20,5  | 14,5   |
| в среднем на одно хозяйств, голов                       | 1                  | 2     | 4     | 7      |
| <b>Рыбно-Слободский</b>                                 |                    |       |       |        |
| Число хозяйств, единиц                                  | 25                 | 70    | 12    | 9      |
| в процентах от общего числа хозяйств                    | 0,2                | 0,7   | 0,1   | 0,1    |
| в процентах от общего числа хозяйств, имевших поголовье | 21,0               | 58,8  | 10,1  | 7,6    |
| Поголовье свиней, голов                                 | 25                 | 152   | 51    | 72     |
| в процентах от общего поголовья                         | 7,1                | 43,4  | 14,6  | 20,6   |
| в среднем на одно хозяйств, голов                       | 1                  | 2     | 4     | 8      |
| <b>Сабинский</b>  |                    |       |       |        |
| Число хозяйств, единиц                                  | -                  | -     | -     | -      |
| в процентах от общего числа хозяйств                    | -                  | -     | -     | -      |



| поголовье свиней, голов:                                |          |       | Хозяйства, не имевшие поголовья | Итого |
|---|----------|-------|---------------------------------|-------|
|   | свыше 10 | всего |                                 |       |
| в среднем на одно хозяйств, голов                       | 16       | 3     | x                               | 0     |
| <b>Новошешминский</b>                                   |          |       |                                 |       |
| Число хозяйств, единиц                                  | 46       | 762   | 4113                            | 4875  |
| в процентах от общего числа хозяйств                    | 0,9      | 15,6  | 84,4                            | 100   |
| в процентах от общего числа хозяйств, имевших поголовье | 6,0      | 100   | x                               | x     |
| Поголовье свиней, голов                                 | 1006     | 3412  | x                               | 3412  |
| в процентах от общего поголовья                         | 29,5     | 100   | x                               | 100   |
| в среднем на одно хозяйств, голов                       | 22       | 4     | x                               | 1     |
| <b>Нурлатский</b>                                       |          |       |                                 |       |
| Число хозяйств, единиц                                  | 23       | 935   | 13918                           | 14853 |
| в процентах от общего числа хозяйств                    | 0,2      | 6,3   | 93,7                            | 100   |
| в процентах от общего числа хозяйств, имевших поголовье | 2,5      | 100   | x                               | x     |
| Поголовье свиней, голов                                 | 391      | 2656  | x                               | 2656  |
| в процентах от общего поголовья                         | 14,7     | 100   | x                               | 100   |
| в среднем на одно хозяйств, голов                       | 17       | 3     | x                               | 0     |
| <b>Пестречинский</b>                                    |          |       |                                 |       |
| Число хозяйств, единиц                                  | 30       | 896   | 14859                           | 15755 |
| в процентах от общего числа хозяйств                    | 0,2      | 5,7   | 94,3                            | 100   |
| в процентах от общего числа хозяйств, имевших поголовье | 3,3      | 100   | x                               | x     |
| Поголовье свиней, голов                                 | 533      | 2913  | x                               | 2913  |
| в процентах от общего поголовья                         | 18,3     | 100   | x                               | 100   |
| в среднем на одно хозяйств, голов                       | 18       | 3     | x                               | 0     |
| <b>Рыбно-Слободский</b>                                 |          |       |                                 |       |
| Число хозяйств, единиц                                  | 3        | 119   | 10523                           | 10642 |
| в процентах от общего числа хозяйств                    | 0,0      | 1,1   | 98,9                            | 100   |
| в процентах от общего числа хозяйств, имевших поголовье | 2,5      | 100   | x                               | x     |
| Поголовье свиней, голов                                 | 50       | 350   | x                               | 350   |
| в процентах от общего поголовья                         | 14,3     | 100   | x                               | 100   |
| в среднем на одно хозяйств, голов                       | 17       | 3     | x                               | 0     |
| <b>Сабинский</b>  |          |       |                                 |       |
| Число хозяйств, единиц                                  | -        | -     | 9675                            | 9675  |
| в процентах от общего числа хозяйств                    | -        | -     | 100,0                           | 100   |

|   | Хозяйства, имевшие |       |       |        |
|---|--------------------|-------|-------|--------|
|   | 1                  | 2 - 3 | 4 - 5 | 6 - 10 |
| в процентах от общего числа хозяйств, имевших поголовье | -                  | -     | -     | -      |
| Поголовье свиней, голов                                 | -                  | -     | -     | -      |
| в процентах от общего поголовья                         | -                  | -     | -     | -      |
| в среднем на одно хозяйств, голов                       | -                  | -     | -     | -      |
| <b>Сармановский</b>                                     |                    |       |       |        |
| Число хозяйств, единиц                                  | 7                  | 22    | 6     | 12     |
| в процентах от общего числа хозяйств                    | 0,1                | 0,2   | 0,1   | 0,1    |
| в процентах от общего числа хозяйств, имевших поголовье | 14,0               | 44,0  | 12,0  | 24,0   |
| Поголовье свиней, голов                                 | 7                  | 51    | 26    | 83     |
| в процентах от общего поголовья                         | 2,9                | 21,3  | 10,9  | 34,7   |
| в среднем на одно хозяйств, голов                       | 1                  | 2     | 4     | 7      |
| <b>Ютазинский</b>                                       |                    |       |       |        |
| Число хозяйств, единиц                                  | ...                | 18    | 4     | ...    |
| в процентах от общего числа хозяйств                    | ...                | 0,3   | 0,1   | 0,1    |
| в процентах от общего числа хозяйств, имевших поголовье | 22,9               | 51,4  | 11,4  | ...    |
| Поголовье свиней, голов                                 | ...                | 37    | 18    | ...    |
| в процентах от общего поголовья                         | ...                | 22,4  | 10,9  | 13,3   |
| в среднем на одно хозяйств, голов                       | ...                | 2     | 5     | 7      |
| <b>Тетюшский</b>  |                    |       |       |        |
| Число хозяйств, единиц                                  | 115                | 563   | 247   | 136    |
| в процентах от общего числа хозяйств                    | 1,3                | 6,2   | 2,7   | 1,5    |
| в процентах от общего числа хозяйств, имевших поголовье | 10,0               | 48,9  | 21,4  | 11,8   |
| Поголовье свиней, голов                                 | 115                | 1307  | 1096  | 1005   |
| в процентах от общего поголовья                         | 2,3                | 26,5  | 22,2  | 20,4   |
| в среднем на одно хозяйств, голов                       | 1                  | 2     | 4     | 7      |
| <b>Тюлячинский</b>                                      |                    |       |       |        |
| Число хозяйств, единиц                                  | 19                 | 26    | 10    | ...    |
| в процентах от общего числа хозяйств                    | 0,4                | 0,5   | 0,2   | ...    |
| в процентах от общего числа хозяйств, имевших поголовье | 31,1               | 42,6  | 16,4  | ...    |
| Поголовье свиней, голов                                 | ...                | 55    | 43    | 40     |
| в процентах от общего поголовья                         | ...                | 32,7  | 25,6  | 23,8   |
| в среднем на одно хозяйств, голов                       | ...                | 2     | 4     | 8      |

| поголовье свиней, голов:                                |          |       | Хозяйства, не имевшие поголовья | Итого |
|---|----------|-------|---------------------------------|-------|
|   | свыше 10 | всего |                                 |       |
| в процентах от общего числа хозяйств, имевших поголовье | -        | -     | x                               | x     |
| Поголовье свиней, голов                                 | -        | -     | x                               | -     |
| в процентах от общего поголовья                         | -        | -     | x                               | -     |
| в среднем на одно хозяйств, голов                       | -        | -     | x                               | -     |
| <b>Сармановский</b>                                     |          |       |                                 |       |
| Число хозяйств, единиц                                  | 3        | 50    | 9465                            | 9515  |
| в процентах от общего числа хозяйств                    | 0,0      | 0,5   | 99,5                            | 100   |
| в процентах от общего числа хозяйств, имевших поголовье | 6,0      | 100   | x                               | x     |
| Поголовье свиней, голов                                 | 72       | 239   | x                               | 239   |
| в процентах от общего поголовья                         | 30,1     | 100   | x                               | 100   |
| в среднем на одно хозяйств, голов                       | 24       | 5     | x                               | 0     |
| <b>Ютазинский</b>                                       |          |       |                                 |       |
| Число хозяйств, единиц                                  | ...      | 35    | 5656                            | 5691  |
| в процентах от общего числа хозяйств                    | ...      | 0,6   | 99,4                            | 100   |
| в процентах от общего числа хозяйств, имевших поголовье | ...      | 100   | x                               | x     |
| Поголовье свиней, голов                                 | ...      | 165   | x                               | 165   |
| в процентах от общего поголовья                         | ...      | 100   | x                               | 100   |
| в среднем на одно хозяйств, голов                       | ...      | 5     | x                               | 0     |
| <b>Тетюшский</b>  |          |       |                                 |       |
| Число хозяйств, единиц                                  | 91       | 1152  | 7967                            | 9119  |
| в процентах от общего числа хозяйств                    | 1,0      | 12,6  | 87,4                            | 100   |
| в процентах от общего числа хозяйств, имевших поголовье | 7,9      | 100   | x                               | x     |
| Поголовье свиней, голов                                 | 1411     | 4934  | x                               | 4934  |
| в процентах от общего поголовья                         | 28,6     | 100   | x                               | 100   |
| в среднем на одно хозяйств, голов                       | 16       | 4     | x                               | 1     |
| <b>Тюлячинский</b>                                      |          |       |                                 |       |
| Число хозяйств, единиц                                  | ...      | 61    | 5335                            | 5396  |
| в процентах от общего числа хозяйств                    | ...      | 1,1   | 98,9                            | 100   |
| в процентах от общего числа хозяйств, имевших поголовье | ...      | 100   | x                               | x     |
| Поголовье свиней, голов                                 | ...      | 168   | x                               | 168   |
| в процентах от общего поголовья                         | ...      | 100   | x                               | 100   |
| в среднем на одно хозяйств, голов                       | ...      | 3     | x                               | 0     |

|   | Хозяйства, имевшие |       |       |        |
|---|--------------------|-------|-------|--------|
|   | 1                  | 2 - 3 | 4 - 5 | 6 - 10 |
| <b>Тукаевский</b>                                       |                    |       |       |        |
| Число хозяйств, единиц                                  | 14                 | 77    | 21    | 10     |
| в процентах от общего числа хозяйств                    | 0,1                | 0,4   | 0,1   | 0,0    |
| в процентах от общего числа хозяйств, имевших поголовье | 10,4               | 57,0  | 15,6  | 7,4    |
| Поголовье свиней, голов                                 | 14                 | 176   | 92    | 80     |
| в процентах от общего поголовья                         | 1,6                | 20,4  | 10,7  | 9,3    |
| в среднем на одно хозяйств, голов                       | 1                  | 2     | 4     | 8      |
| <b>Черемшанский</b>                                     |                    |       |       |        |
| Число хозяйств, единиц                                  | 73                 | 382   | 165   | 182    |
| в процентах от общего числа хозяйств                    | 1,0                | 5,2   | 2,2   | 2,5    |
| в процентах от общего числа хозяйств, имевших поголовье | 7,9                | 41,5  | 17,9  | 19,8   |
| Поголовье свиней, голов                                 | 73                 | 903   | 733   | 1369   |
| в процентах от общего поголовья                         | 1,5                | 18,2  | 14,8  | 27,6   |
| в среднем на одно хозяйств, голов                       | 1                  | 2     | 4     | 8      |
| <b>Чистопольский</b>                                    |                    |       |       |        |
| Число хозяйств, единиц                                  | 55                 | 255   | 43    | 26     |
| в процентах от общего числа хозяйств                    | 0,4                | 1,8   | 0,3   | 0,2    |
| в процентах от общего числа хозяйств, имевших поголовье | 13,1               | 60,7  | 10,2  | 6,2    |
| Поголовье свиней, голов                                 | 55                 | 577   | 187   | 198    |
| в процентах от общего поголовья                         | 3,0                | 31,4  | 10,2  | 10,8   |
| в среднем на одно хозяйств, голов                       | 1                  | 2     | 4     | 8      |
| <b>городские округа:</b>                                |                    |       |       |        |
| <b>Казань</b>   |                    |       |       |        |
| Число хозяйств, единиц                                  | ...                | ...   | ...   | -      |
| в процентах от общего числа хозяйств                    | ...                | ...   | ...   | -      |
| в процентах от общего числа хозяйств, имевших поголовье | ...                | ...   | ...   | -      |
| Поголовье свиней, голов                                 | ...                | ...   | ...   | -      |
| в процентах от общего поголовья                         | ...                | ...   | ...   | -      |
| в среднем на одно хозяйств, голов                       | ...                | ...   | ...   | -      |
| <b>Набережные Челны</b>                                 |                    |       |       |        |
| Число хозяйств, единиц                                  | -                  | ...   | ...   | ...    |
| в процентах от общего числа хозяйств                    | -                  | ...   | ...   | ...    |
| в процентах от общего числа хозяйств, имевших поголовье | -                  | ...   | ...   | ...    |
| Поголовье свиней, голов                                 | -                  | ...   | ...   | ...    |
| в процентах от общего поголовья                         | -                  | ...   | ...   | ...    |
| в среднем на одно хозяйств, голов                       | -                  | ...   | ...   | ...    |

| поголовье свиней, голов:                                |          |       | Хозяйства, не имевшие поголовья | Итого |
|---|----------|-------|---------------------------------|-------|
|   | свыше 10 | всего |                                 |       |
| <b>Тукаевский</b>                                       |          |       |                                 |       |
| Число хозяйств, единиц                                  | 13       | 135   | 20808                           | 20943 |
| в процентах от общего числа хозяйств                    | 0,1      | 0,6   | 99,4                            | 100   |
| в процентах от общего числа хозяйств, имевших поголовье | 9,6      | 100   | x                               | x     |
| Поголовье свиней, голов                                 | 500      | 862   | x                               | 862   |
| в процентах от общего поголовья                         | 58,0     | 100   | x                               | 100   |
| в среднем на одно хозяйств, голов                       | 38       | 6     | x                               | 0     |
| <b>Черемшанский</b>                                     |          |       |                                 |       |
| Число хозяйств, единиц                                  | 119      | 921   | 6443                            | 7364  |
| в процентах от общего числа хозяйств                    | 1,6      | 12,5  | 87,5                            | 100   |
| в процентах от общего числа хозяйств, имевших поголовье | 12,9     | 100   | x                               | x     |
| Поголовье свиней, голов                                 | 1891     | 4969  | x                               | 4969  |
| в процентах от общего поголовья                         | 38,1     | 100   | x                               | 100   |
| в среднем на одно хозяйств, голов                       | 16       | 5     | x                               | 1     |
| <b>Чистопольский</b>                                    |          |       |                                 |       |
| Число хозяйств, единиц                                  | 41       | 420   | 13433                           | 13853 |
| в процентах от общего числа хозяйств                    | 0,3      | 3,0   | 97,0                            | 100   |
| в процентах от общего числа хозяйств, имевших поголовье | 9,8      | 100   | x                               | x     |
| Поголовье свиней, голов                                 | 822      | 1839  | x                               | 1839  |
| в процентах от общего поголовья                         | 44,7     | 100   | x                               | 100   |
| в среднем на одно хозяйств, голов                       | 20       | 4     | x                               | 0     |
| <b>городские округа:</b>                                |          |       |                                 |       |
| <b>Казань</b>   |          |       |                                 |       |
| Число хозяйств, единиц                                  | -        | 82    | 39864                           | 39946 |
| в процентах от общего числа хозяйств                    | -        | 0,2   | 99,8                            | 100   |
| в процентах от общего числа хозяйств, имевших поголовье | -        | 100   | x                               | x     |
| Поголовье свиней, голов                                 | -        | 183   | x                               | 183   |
| в процентах от общего поголовья                         | -        | 100   | x                               | 100   |
| в среднем на одно хозяйств, голов                       | -        | 2     | x                               | 0     |
| <b>Набережные Челны</b>                                 |          |       |                                 |       |
| Число хозяйств, единиц                                  | ...      | 8     | 4439                            | 4447  |
| в процентах от общего числа хозяйств                    | ...      | 0,2   | 99,8                            | 100   |
| в процентах от общего числа хозяйств, имевших поголовье | ...      | 100   | x                               | x     |
| Поголовье свиней, голов                                 | ...      | 54    | x                               | 54    |
| в процентах от общего поголовья                         | ...      | 100   | x                               | 100   |
| в среднем на одно хозяйств, голов                       | ...      | 7     | x                               | 0     |

## 142. ГРУППИРОВКА ЛИЧНЫХ ПОДСОБНЫХ

(на 1 июля 2016 года)

|   | Хозяйства, имевшие |       |        |         |
|---|--------------------|-------|--------|---------|
|   | 1                  | 2 - 5 | 6 - 10 | 11 - 20 |
| <b>РЕСПУБЛИКА ТАТАРСТАН</b>                             |                    |       |        |         |
| Число хозяйств, единиц                                  | 5720               | 21017 | 13415  | 6203    |
| в процентах от общего числа хозяйств                    | 1,5                | 5,4   | 3,5    | 1,6     |
| в процентах от общего числа хозяйств, имевших поголовье | 12,0               | 43,9  | 28,0   | 13,0    |
| Поголовье овец и коз , голов                            | 5720               | 70090 | 104140 | 88744   |
| в процентах от общего поголовья                         | 1,8                | 21,9  | 32,5   | 27,7    |
| в среднем на одно хозяйство, голов                      | 1                  | 3     | 8      | 14      |
| <b>муниципальные районы:</b>                            |                    |       |        |         |
| <b>Агрызский</b>  |                    |       |        |         |
| Число хозяйств, единиц                                  | 164                | 709   | 399    | 83      |
| в процентах от общего числа хозяйств                    | 1,9                | 8,3   | 4,7    | 1,0     |
| в процентах от общего числа хозяйств, имевших поголовье | 12,0               | 51,8  | 29,1   | 6,1     |
| Поголовье овец и коз , голов                            | ...                | 2349  | 3000   | 1131    |
| в процентах от общего поголовья                         | ...                | 33,0  | 42,2   | 15,9    |
| в среднем на одно хозяйство, голов                      | ...                | 3     | 8      | 14      |
| <b>Азнакаевский</b>                                     |                    |       |        |         |
| Число хозяйств, единиц                                  | 90                 | 418   | 396    | 222     |
| в процентах от общего числа хозяйств                    | 1,1                | 5,0   | 4,7    | 2,7     |
| в процентах от общего числа хозяйств, имевших поголовье | 7,5                | 34,8  | 33,0   | 18,5    |
| Поголовье овец и коз , голов                            | 90                 | 1431  | 3170   | 3179    |
| в процентах от общего поголовья                         | 0,8                | 13,2  | 29,1   | 29,2    |
| в среднем на одно хозяйство, голов                      | 1                  | 3     | 8      | 14      |
| <b>Аксубаевский</b>                                     |                    |       |        |         |
| Число хозяйств, единиц                                  | 218                | 891   | 414    | 141     |
| в процентах от общего числа хозяйств                    | 2,9                | 12,0  | 5,6    | 1,9     |
| в процентах от общего числа хозяйств, имевших поголовье | 13,0               | 53,0  | 24,6   | 8,4     |
| Поголовье овец и коз , голов                            | ...                | 2906  | 3185   | 2029    |
| в процентах от общего поголовья                         | ...                | 32,6  | 35,7   | 22,7    |
| в среднем на одно хозяйство, голов                      | ...                | 3     | 8      | 14      |
| <b>Актанышский</b>                                      |                    |       |        |         |
| Число хозяйств, единиц                                  | 108                | 801   | 993    | 645     |

**ХОЗЯЙСТВ ПО ПОГОЛОВЬЮ ОВЕЦ И КОЗ**

| поголовье овец и коз, голов:                               |         |          |        | Хозяйства,<br>не<br>имевшие<br>поголовья | Итого  |
|--|---------|----------|--------|--|--------|
|  | 21 - 50 | свыше 50 | всего  |  |        |
| <b>РЕСПУБЛИКА ТАТАРСТАН</b>                                |         |          |        |  |        |
| Число хозяйств, единиц                                     | 1332    | 152      | 47839  | 338442                                   | 386281 |
| в процентах от общего числа хозяйств                       | 0,3     | 0,0      | 12,4   | 87,6                                     | 100    |
| в процентах от общего числа хозяйств,<br>имевших поголовье | 2,8     | 0,3      | 100    | x  | x      |
| Поголовье овец и коз , голов                               | 38340   | 13265    | 320299 | x  | 320299 |
| в процентах от общего поголовья                            | 12,0    | 4,1      | 100    | x  | 100    |
| в среднем на одно хозяйство, голов                         | 29      | 87       | 7      | x  | 1      |
| <b>муниципальные районы:</b>                               |         |          |        |  |        |
| <b>Агрызский</b>   |         |          |        |  |        |
| Число хозяйств, единиц                                     | ...     | ...      | 1369   | 7168                                     | 8537   |
| в процентах от общего числа хозяйств                       | ...     | ...      | 16,0   | 84,0                                     | 100    |
| в процентах от общего числа хозяйств,<br>имевших поголовье | ...     | ...      | 100    | x  | x      |
| Поголовье овец и коз , голов                               | ...     | ...      | 7115   | x  | 7115   |
| в процентах от общего поголовья                            | ...     | ...      | 100    | x  | 100    |
| в среднем на одно хозяйство, голов                         | 27      | ...      | 5      | x  | 1      |
| <b>Азнакаевский</b>  |         |          |        |  |        |
| Число хозяйств, единиц                                     | 63      | 11       | 1200   | 7144                                     | 8344   |
| в процентах от общего числа хозяйств                       | 0,8     | 0,1      | 14,4   | 85,6                                     | 100    |
| в процентах от общего числа хозяйств,<br>имевших поголовье | 5,3     | 0,9      | 100    | x  | x      |
| Поголовье овец и коз , голов                               | 1845    | 1164     | 10879  | x  | 10879  |
| в процентах от общего поголовья                            | 17,0    | 10,7     | 100    | x  | 100    |
| в среднем на одно хозяйство, голов                         | 29      | 106      | 9      | x  | 1      |
| <b>Аксубаевский</b>  |         |          |        |  |        |
| Число хозяйств, единиц                                     | ...     | ...      | 1682   | 5720                                     | 7402   |
| в процентах от общего числа хозяйств                       | ...     | ...      | 22,7   | 77,3                                     | 100    |
| в процентах от общего числа хозяйств,<br>имевших поголовье | ...     | ...      | 100    | x  | x      |
| Поголовье овец и коз , голов                               | 449     | ...      | 8924   | x  | 8924   |
| в процентах от общего поголовья                            | 5,0     | ...      | 100    | x  | 100    |
| в среднем на одно хозяйство, голов                         | 28      | ...      | 5      | x  | 1      |
| <b>Актанышский</b>   |         |          |        |  |        |
| Число хозяйств, единиц                                     | 107     | 4        | 2658   | 8454                                     | 11112  |

|   | Хозяйства, имевшие |       |        |         |
|---|--------------------|-------|--------|---------|
|   | 1                  | 2 - 5 | 6 - 10 | 11 - 20 |
| в процентах от общего числа хозяйств                    | 1,0                | 7,2   | 8,9    | 5,8     |
| в процентах от общего числа хозяйств, имевших поголовье | 4,1                | 30,1  | 37,4   | 24,3    |
| Поголовье овец и коз , голов                            | 108                | 2896  | 8078   | 9528    |
| в процентах от общего поголовья                         | 0,4                | 11,9  | 33,3   | 39,3    |
| в среднем на одно хозяйство, голов                      | 1                  | 4     | 8      | 15      |
| <b>Алексеевский</b>                                     |                    |       |        |         |
| Число хозяйств, единиц                                  | 53                 | 292   | 215    | 112     |
| в процентах от общего числа хозяйств                    | 0,8                | 4,2   | 3,1    | 1,6     |
| в процентах от общего числа хозяйств, имевших поголовье | 7,6                | 41,9  | 30,8   | 16,1    |
| Поголовье овец и коз , голов                            | 53                 | 994   | 1675   | 1628    |
| в процентах от общего поголовья                         | 1,0                | 19,4  | 32,8   | 31,8    |
| в среднем на одно хозяйство, голов                      | 1                  | 3     | 8      | 15      |
| <b>Алькеевский</b>                                      |                    |       |        |         |
| Число хозяйств, единиц                                  | 71                 | 414   | 440    | 313     |
| в процентах от общего числа хозяйств                    | 1,0                | 5,5   | 5,9    | 4,2     |
| в процентах от общего числа хозяйств, имевших поголовье | 5,5                | 31,9  | 33,9   | 24,1    |
| Поголовье овец и коз , голов                            | 71                 | 1443  | 3507   | 4528    |
| в процентах от общего поголовья                         | 0,6                | 12,2  | 29,8   | 38,4    |
| в среднем на одно хозяйство, голов                      | 1                  | 3     | 8      | 14      |
| <b>Альметьевский</b>                                    |                    |       |        |         |
| Число хозяйств, единиц                                  | 158                | 647   | 306    | 133     |
| в процентах от общего числа хозяйств                    | 1,0                | 4,0   | 1,9    | 0,8     |
| в процентах от общего числа хозяйств, имевших поголовье | 12,3               | 50,2  | 23,7   | 10,3    |
| Поголовье овец и коз , голов                            | 158                | 2123  | 2371   | 1861    |
| в процентах от общего поголовья                         | 1,9                | 25,7  | 28,7   | 22,5    |
| в среднем на одно хозяйство, голов                      | 1                  | 3     | 8      | 14      |
| <b>Апастовский</b>                                      |                    |       |        |         |
| Число хозяйств, единиц                                  | 348                | 579   | 496    | 354     |
| в процентах от общего числа хозяйств                    | 4,8                | 7,9   | 6,8    | 4,8     |
| в процентах от общего числа хозяйств, имевших поголовье | 18,5               | 30,7  | 26,3   | 18,8    |
| Поголовье овец и коз , голов                            | 348                | 1922  | 3995   | 4996    |
| в процентах от общего поголовья                         | 2,3                | 12,9  | 26,8   | 33,5    |



| поголовье овец и коз, голов:                               |         |          |       | Хозяйства,<br>не<br>имевшие<br>поголовья | Итого |
|--|---------|----------|-------|--|-------|
|  | 21 - 50 | свыше 50 | всего |  |       |
| в процентах от общего числа хозяйств                       | 1,0     | 0,0      | 23,9  | 76,1                                     | 100   |
| в процентах от общего числа хозяйств,<br>имевших поголовье | 4,0     | 0,2      | 100   | x  | x     |
| Поголовье овец и коз , голов                               | 3115    | 510      | 24235 | x  | 24235 |
| в процентах от общего поголовья                            | 12,9    | 2,1      | 100   | x  | 100   |
| в среднем на одно хозяйство, голов                         | 29      | 128      | 9     | x  | 2     |
| <b>Алексеевский</b>  |         |          |       |  |       |
| Число хозяйств, единиц                                     | 22      | 3        | 697   | 6328                                     | 7025  |
| в процентах от общего числа хозяйств                       | 0,3     | 0,0      | 9,9   | 90,1                                     | 100   |
| в процентах от общего числа хозяйств,<br>имевших поголовье | 3,2     | 0,4      | 100   | x  | x     |
| Поголовье овец и коз , голов                               | 596     | 168      | 5114  | x  | 5114  |
| в процентах от общего поголовья                            | 11,7    | 3,3      | 100   | x  | 100   |
| в среднем на одно хозяйство, голов                         | 27      | 56       | 7     | x  | 1     |
| <b>Алькеевский</b>   |         |          |       |  |       |
| Число хозяйств, единиц                                     | 50      | 10       | 1298  | 6170                                     | 7468  |
| в процентах от общего числа хозяйств                       | 0,7     | 0,1      | 17,4  | 82,6                                     | 100   |
| в процентах от общего числа хозяйств,<br>имевших поголовье | 3,9     | 0,8      | 100   | x  | x     |
| Поголовье овец и коз , голов                               | 1378    | 855      | 11782 | x  | 11782 |
| в процентах от общего поголовья                            | 11,7    | 7,3      | 100   | x  | 100   |
| в среднем на одно хозяйство, голов                         | 28      | 86       | 9     | x  | 2     |
| <b>Альметьевский</b>                                       |         |          |       |  |       |
| Число хозяйств, единиц                                     | 38      | 7        | 1289  | 14769                                    | 16058 |
| в процентах от общего числа хозяйств                       | 0,2     | 0,0      | 8,0   | 92,0                                     | 100   |
| в процентах от общего числа хозяйств,<br>имевших поголовье | 2,9     | 0,5      | 100   | x  | x     |
| Поголовье овец и коз , голов                               | 1063    | 677      | 8253  | x  | 8253  |
| в процентах от общего поголовья                            | 12,9    | 8,2      | 100   | x  | 100   |
| в среднем на одно хозяйство, голов                         | 28      | 97       | 6     | x  | 1     |
| <b>Апастовский</b>   |         |          |       |  |       |
| Число хозяйств, единиц                                     | 100     | 9        | 1886  | 5416                                     | 7302  |
| в процентах от общего числа хозяйств                       | 1,4     | 0,1      | 25,8  | 74,2                                     | 100   |
| в процентах от общего числа хозяйств,<br>имевших поголовье | 5,3     | 0,5      | 100   | x  | x     |
| Поголовье овец и коз , голов                               | 2858    | 808      | 14927 | x  | 14927 |
| в процентах от общего поголовья                            | 19,1    | 5,4      | 100   | x  | 100   |

|   | Хозяйства, имевшие |       |        |         |
|---|--------------------|-------|--------|---------|
|   | 1                  | 2 - 5 | 6 - 10 | 11 - 20 |
| в среднем на одно хозяйство, голов                      | 1                  | 3     | 8      | 14      |
| <b>Арский</b>   |                    |       |        |         |
| Число хозяйств, единиц                                  | 254                | 824   | 394    | 130     |
| в процентах от общего числа хозяйств                    | 2,2                | 7,1   | 3,4    | 1,1     |
| в процентах от общего числа хозяйств, имевших поголовье | 15,5               | 50,3  | 24,1   | 7,9     |
| Поголовье овец и коз , голов                            | 254                | 2690  | 3069   | 1840    |
| в процентах от общего поголовья                         | 2,8                | 29,6  | 33,7   | 20,2    |
| в среднем на одно хозяйство, голов                      | 1                  | 3     | 8      | 14      |
| <b>Атнинский</b>  |                    |       |        |         |
| Число хозяйств, единиц                                  | 128                | 195   | ...    | ...     |
| в процентах от общего числа хозяйств                    | 2,4                | 3,7   | ...    | ...     |
| в процентах от общего числа хозяйств, имевших поголовье | 34,0               | 51,9  | ...    | ...     |
| Поголовье овец и коз , голов                            | ...                | 604   | ...    | ...     |
| в процентах от общего поголовья                         | ...                | 48,3  | 21,3   | 16,2    |
| в среднем на одно хозяйство, голов                      | ...                | 3     | ...    | 15      |
| <b>Бавлинский</b>                                       |                    |       |        |         |
| Число хозяйств, единиц                                  | 51                 | 261   | 221    | 88      |
| в процентах от общего числа хозяйств                    | 0,9                | 4,7   | 4,0    | 1,6     |
| в процентах от общего числа хозяйств, имевших поголовье | 8,0                | 40,9  | 34,6   | 13,8    |
| Поголовье овец и коз , голов                            | 51                 | 917   | 1711   | 1274    |
| в процентах от общего поголовья                         | 1,1                | 19,1  | 35,6   | 26,5    |
| в среднем на одно хозяйство, голов                      | 1                  | 4     | 8      | 14      |
| <b>Балтасинский</b>                                     |                    |       |        |         |
| Число хозяйств, единиц                                  | 359                | 827   | 377    | 113     |
| в процентах от общего числа хозяйств                    | 3,3                | 7,6   | 3,4    | 1,0     |
| в процентах от общего числа хозяйств, имевших поголовье | 21,1               | 48,6  | 22,2   | 6,6     |
| Поголовье овец и коз , голов                            | 359                | 2675  | 2830   | 1593    |
| в процентах от общего поголовья                         | 4,4                | 32,4  | 34,3   | 19,3    |
| в среднем на одно хозяйство, голов                      | 1                  | 3     | 8      | 14      |
| <b>Бугульминский</b>                                    |                    |       |        |         |
| Число хозяйств, единиц                                  | 40                 | 190   | 140    | 82      |
| в процентах от общего числа хозяйств                    | 0,6                | 3,1   | 2,3    | 1,3     |

| поголовье овец и коз, голов:                               |         |          |       | Хозяйства,<br>не<br>имевшие<br>поголовья | Итого |
|--|---------|----------|-------|--|-------|
|  | 21 - 50 | свыше 50 | всего |  |       |
| в среднем на одно хозяйство, голов                         | 29      | 90       | 8     | х  | 2     |
| <b>Арский</b>  |         |          |       |  |       |
| Число хозяйств, единиц                                     | 28      | 7        | 1637  | 10013                                    | 11650 |
| в процентах от общего числа хозяйств                       | 0,2     | 0,1      | 14,1  | 85,9                                     | 100   |
| в процентах от общего числа хозяйств,<br>имевших поголовье | 1,7     | 0,4      | 100   | х  | х     |
| Поголовье овец и коз , голов                               | 763     | 482      | 9098  | х  | 9098  |
| в процентах от общего поголовья                            | 8,4     | 5,3      | 100   | х  | 100   |
| в среднем на одно хозяйство, голов                         | 27      | 69       | 6     | х  | 1     |
| <b>Атнинский</b>   |         |          |       |  |       |
| Число хозяйств, единиц                                     | ...     | -        | 376   | 4955                                     | 5331  |
| в процентах от общего числа хозяйств                       | ...     | -        | 7,1   | 92,9                                     | 100   |
| в процентах от общего числа хозяйств,<br>имевших поголовье | ...     | -        | 100   | х  | х     |
| Поголовье овец и коз , голов                               | ...     | -        | 1251  | х  | 1251  |
| в процентах от общего поголовья                            | ...     | -        | 100   | х  | 100   |
| в среднем на одно хозяйство, голов                         | ...     | -        | 3     | х  | 0     |
| <b>Бавлинский</b>  |         |          |       |  |       |
| Число хозяйств, единиц                                     | 12      | 5        | 638   | 4933                                     | 5571  |
| в процентах от общего числа хозяйств                       | 0,2     | 0,1      | 11,5  | 88,5                                     | 100   |
| в процентах от общего числа хозяйств,<br>имевших поголовье | 1,9     | 0,8      | 100   | х  | х     |
| Поголовье овец и коз , голов                               | 350     | 503      | 4806  | х  | 4806  |
| в процентах от общего поголовья                            | 7,3     | 10,5     | 100   | х  | 100   |
| в среднем на одно хозяйство, голов                         | 29      | 101      | 8     | х  | 1     |
| <b>Балтасинский</b>  |         |          |       |  |       |
| Число хозяйств, единиц                                     | 20      | 4        | 1700  | 9234                                     | 10934 |
| в процентах от общего числа хозяйств                       | 0,2     | 0,0      | 15,5  | 84,5                                     | 100   |
| в процентах от общего числа хозяйств,<br>имевших поголовье | 1,2     | 0,2      | 100   | х  | х     |
| Поголовье овец и коз , голов                               | 512     | 278      | 8247  | х  | 8247  |
| в процентах от общего поголовья                            | 6,2     | 3,4      | 100   | х  | 100   |
| в среднем на одно хозяйство, голов                         | 26      | 70       | 5     | х  | 1     |
| <b>Бугульминский</b>                                       |         |          |       |  |       |
| Число хозяйств, единиц                                     | 34      | 3        | 489   | 5675                                     | 6164  |
| в процентах от общего числа хозяйств                       | 0,6     | 0,0      | 7,9   | 92,1                                     | 100   |

|   | Хозяйства, имевшие |       |        |         |
|---|--------------------|-------|--------|---------|
|   | 1                  | 2 - 5 | 6 - 10 | 11 - 20 |
| в процентах от общего числа хозяйств, имевших поголовье | 8,2                | 38,9  | 28,6   | 16,8    |
| Поголовье овец и коз , голов                            | 40                 | 644   | 1099   | 1253    |
| в процентах от общего поголовья                         | 0,9                | 14,8  | 25,2   | 28,8    |
| в среднем на одно хозяйство, голов                      | 1                  | 3     | 8      | 15      |
| <b>Буинский</b>   |                    |       |        |         |
| Число хозяйств, единиц                                  | 269                | 743   | 345    | 96      |
| в процентах от общего числа хозяйств                    | 2,6                | 7,2   | 3,3    | 0,9     |
| в процентах от общего числа хозяйств, имевших поголовье | 18,1               | 50,1  | 23,2   | 6,5     |
| Поголовье овец и коз , голов                            | 269                | 2343  | 2648   | 1338    |
| в процентах от общего поголовья                         | 3,4                | 29,4  | 33,2   | 16,8    |
| в среднем на одно хозяйство, голов                      | 1                  | 3     | 8      | 14      |
| <b>Верхнеуслонский</b>                                  |                    |       |        |         |
| Число хозяйств, единиц                                  | 95                 | 201   | 71     | 38      |
| в процентах от общего числа хозяйств                    | 1,4                | 2,9   | 1,0    | 0,5     |
| в процентах от общего числа хозяйств, имевших поголовье | 23,1               | 48,8  | 17,2   | 9,2     |
| Поголовье овец и коз , голов                            | ...                | 609   | 540    | 540     |
| в процентах от общего поголовья                         | ...                | 28,9  | 25,6   | 25,6    |
| в среднем на одно хозяйство, голов                      | ...                | 3     | 8      | 14      |
| <b>Высокогорский</b>                                    |                    |       |        |         |
| Число хозяйств, единиц                                  | 152                | 309   | 97     | 29      |
| в процентах от общего числа хозяйств                    | 1,5                | 3,0   | 0,9    | 0,3     |
| в процентах от общего числа хозяйств, имевших поголовье | 25,3               | 51,4  | 16,1   | 4,8     |
| Поголовье овец и коз , голов                            | ...                | 946   | 714    | ...     |
| в процентах от общего поголовья                         | ...                | 33,7  | 25,4   | ...     |
| в среднем на одно хозяйство, голов                      | ...                | 3     | 7      | 14      |
| <b>Дрожжановский</b>                                    |                    |       |        |         |
| Число хозяйств, единиц                                  | 143                | 984   | 493    | 166     |
| в процентах от общего числа хозяйств                    | 1,5                | 10,2  | 5,1    | 1,7     |
| в процентах от общего числа хозяйств, имевших поголовье | 7,9                | 54,4  | 27,3   | 9,2     |
| Поголовье овец и коз , голов                            | ...                | 3343  | 3686   | 2269    |
| в процентах от общего поголовья                         | ...                | 32,9  | 36,3   | 22,3    |
| в среднем на одно хозяйство, голов                      | ...                | 3     | 7      | 14      |

| поголовье овец и коз, голов:                               |         |          |       | Хозяйства,<br>не<br>имевшие<br>поголовья | Итого |
|--|---------|----------|-------|--|-------|
|  | 21 - 50 | свыше 50 | всего |  |       |
| в процентах от общего числа хозяйств,<br>имевших поголовье | 7,0     | 0,6      | 100   | x  | x     |
| Поголовье овец и коз , голов                               | 1058    | 263      | 4357  | x  | 4357  |
| в процентах от общего поголовья                            | 24,3    | 6,0      | 100   | x  | 100   |
| в среднем на одно хозяйство, голов                         | 31      | 88       | 9     | x  | 1     |
| <b>Буинский</b>  |         |          |       |  |       |
| Число хозяйств, единиц                                     | 25      | 6        | 1484  | 8827                                     | 10311 |
| в процентах от общего числа хозяйств                       | 0,2     | 0,1      | 14,4  | 85,6                                     | 100   |
| в процентах от общего числа хозяйств,<br>имевших поголовье | 1,7     | 0,4      | 100   | x  | x     |
| Поголовье овец и коз , голов                               | 721     | 655      | 7974  | x  | 7974  |
| в процентах от общего поголовья                            | 9,0     | 8,2      | 100   | x  | 100   |
| в среднем на одно хозяйство, голов                         | 29      | 109      | 5     | x  | 1     |
| <b>Верхнеуслонский</b>                                     |         |          |       |  |       |
| Число хозяйств, единиц                                     | ...     | ...      | 412   | 6614                                     | 7026  |
| в процентах от общего числа хозяйств                       | ...     | ...      | 5,9   | 94,1                                     | 100   |
| в процентах от общего числа хозяйств,<br>имевших поголовье | ...     | ...      | 100   | x  | x     |
| Поголовье овец и коз , голов                               | ...     | ...      | 2107  | x  | 2107  |
| в процентах от общего поголовья                            | 7,5     | ...      | 100   | x  | 100   |
| в среднем на одно хозяйство, голов                         | 32      | ...      | 5     | x  | 0     |
| <b>Высокогорский</b>                                       |         |          |       |  |       |
| Число хозяйств, единиц                                     | ...     | ...      | 601   | 9694                                     | 10295 |
| в процентах от общего числа хозяйств                       | ...     | ...      | 5,8   | 94,2                                     | 100   |
| в процентах от общего числа хозяйств,<br>имевших поголовье | ...     | ...      | 100   | x  | x     |
| Поголовье овец и коз , голов                               | 418     | ...      | 2811  | x  | 2811  |
| в процентах от общего поголовья                            | 14,9    | ...      | 100   | x  | 100   |
| в среднем на одно хозяйство, голов                         | 35      | ...      | 5     | x  | 0     |
| <b>Дрожжановский</b>                                       |         |          |       |  |       |
| Число хозяйств, единиц                                     | ...     | ...      | 1808  | 7795                                     | 9603  |
| в процентах от общего числа хозяйств                       | ...     | ...      | 18,8  | 81,2                                     | 100   |
| в процентах от общего числа хозяйств,<br>имевших поголовье | ...     | ...      | 100   | x  | x     |
| Поголовье овец и коз , голов                               | 652     | ...      | 10153 | x  | 10153 |
| в процентах от общего поголовья                            | 6,4     | ...      | 100   | x  | 100   |
| в среднем на одно хозяйство, голов                         | 31      | ...      | 6     | x  | 1     |

|   | Хозяйства, имевшие |       |        |         |
|---|--------------------|-------|--------|---------|
|   | 1                  | 2 - 5 | 6 - 10 | 11 - 20 |
| <b>Елабужский</b>                                       |                    |       |        |         |
| Число хозяйств, единиц                                  | 83                 | 346   | 137    | 50      |
| в процентах от общего числа хозяйств                    | 0,8                | 3,3   | 1,3    | 0,5     |
| в процентах от общего числа хозяйств, имевших поголовье | 13,1               | 54,4  | 21,5   | 7,9     |
| Поголовье овец и коз , голов                            | 83                 | 1074  | 1027   | 735     |
| в процентах от общего поголовья                         | 2,3                | 29,2  | 27,9   | 20,0    |
| в среднем на одно хозяйство, голов                      | 1                  | 3     | 7      | 15      |
| <b>Заинский</b>   |                    |       |        |         |
| Число хозяйств, единиц                                  | 139                | 442   | 192    | 99      |
| в процентах от общего числа хозяйств                    | 1,7                | 5,3   | 2,3    | 1,2     |
| в процентах от общего числа хозяйств, имевших поголовье | 15,5               | 49,4  | 21,5   | 11,1    |
| Поголовье овец и коз , голов                            | 139                | 1335  | 1486   | 1404    |
| в процентах от общего поголовья                         | 2,7                | 25,5  | 28,4   | 26,8    |
| в среднем на одно хозяйство, голов                      | 1                  | 3     | 8      | 14      |
| <b>Зеленодольский</b>                                   |                    |       |        |         |
| Число хозяйств, единиц                                  | 108                | 332   | 150    | 69      |
| в процентах от общего числа хозяйств                    | 0,8                | 2,4   | 1,1    | 0,5     |
| в процентах от общего числа хозяйств, имевших поголовье | 15,8               | 48,5  | 21,9   | 10,1    |
| Поголовье овец и коз , голов                            | ...                | 1061  | 1146   | 996     |
| в процентах от общего поголовья                         | ...                | 26,0  | 28,1   | 24,5    |
| в среднем на одно хозяйство, голов                      | ...                | 3     | 8      | 14      |
| <b>Кайбицкий</b>  |                    |       |        |         |
| Число хозяйств, единиц                                  | 116                | 377   | 305    | 171     |
| в процентах от общего числа хозяйств                    | 2,2                | 7,0   | 5,7    | 3,2     |
| в процентах от общего числа хозяйств, имевших поголовье | 11,6               | 37,7  | 30,5   | 17,1    |
| Поголовье овец и коз , голов                            | ...                | 1257  | 2370   | 2540    |
| в процентах от общего поголовья                         | ...                | 17,6  | 33,1   | 35,5    |
| в среднем на одно хозяйство, голов                      | ...                | 3     | 8      | 15      |
| <b>Камско-Устьинский</b>                                |                    |       |        |         |
| Число хозяйств, единиц                                  | 40                 | 178   | 228    | 194     |
| в процентах от общего числа хозяйств                    | 0,9                | 3,9   | 5,0    | 4,3     |
| в процентах от общего числа хозяйств, имевших поголовье | 5,9                | 26,3  | 33,6   | 28,6    |

| поголовье овец и коз, голов:                               |         |          |       | Хозяйства,<br>не<br>имевшие<br>поголовья | Итого |
|--|---------|----------|-------|--|-------|
|  | 21 - 50 | свыше 50 | всего |  |       |
| <b>Елабужский</b>  |         |          |       |  |       |
| Число хозяйств, единиц                                     | 17      | 3        | 636   | 9969                                     | 10605 |
| в процентах от общего числа хозяйств                       | 0,2     | 0,0      | 6,0   | 94,0                                     | 100   |
| в процентах от общего числа хозяйств,<br>имевших поголовье | 2,7     | 0,5      | 100   | x  | x     |
| Поголовье овец и коз , голов                               | 529     | 231      | 3679  | x  | 3679  |
| в процентах от общего поголовья                            | 14,4    | 6,3      | 100   | x  | 100   |
| в среднем на одно хозяйство, голов                         | 31      | 77       | 6     | x  | 0     |
| <b>Заинский</b>  |         |          |       |  |       |
| Число хозяйств, единиц                                     | 19      | 4        | 895   | 7402                                     | 8297  |
| в процентах от общего числа хозяйств                       | 0,2     | 0,0      | 10,8  | 89,2                                     | 100   |
| в процентах от общего числа хозяйств,<br>имевших поголовье | 2,1     | 0,4      | 100   | x  | x     |
| Поголовье овец и коз , голов                               | 548     | 323      | 5235  | x  | 5235  |
| в процентах от общего поголовья                            | 10,5    | 6,2      | 100   | x  | 100   |
| в среднем на одно хозяйство, голов                         | 29      | 81       | 6     | x  | 1     |
| <b>Зеленодольский</b>                                      |         |          |       |  |       |
| Число хозяйств, единиц                                     | ...     | ...      | 684   | 13315                                    | 13999 |
| в процентах от общего числа хозяйств                       | ...     | ...      | 4,9   | 95,1                                     | 100   |
| в процентах от общего числа хозяйств,<br>имевших поголовье | ...     | ...      | 100   | x  | x     |
| Поголовье овец и коз , голов                               | 694     | ...      | 4073  | x  | 4073  |
| в процентах от общего поголовья                            | 17,0    | ...      | 100   | x  | 100   |
| в среднем на одно хозяйство, голов                         | 29      | ...      | 6     | x  | 0     |
| <b>Кайбицкий</b>   |         |          |       |  |       |
| Число хозяйств, единиц                                     | ...     | ...      | 1000  | 4377                                     | 5377  |
| в процентах от общего числа хозяйств                       | ...     | ...      | 18,6  | 81,4                                     | 100   |
| в процентах от общего числа хозяйств,<br>имевших поголовье | ...     | ...      | 100   | x  | x     |
| Поголовье овец и коз , голов                               | 790     | ...      | 7150  | x  | 7150  |
| в процентах от общего поголовья                            | 11,0    | ...      | 100   | x  | 100   |
| в среднем на одно хозяйство, голов                         | 26      | ...      | 7     | x  | 1     |
| <b>Камско-Устьинский</b>                                   |         |          |       |  |       |
| Число хозяйств, единиц                                     | ...     | ...      | 678   | 3875                                     | 4553  |
| в процентах от общего числа хозяйств                       | ...     | ...      | 14,9  | 85,1                                     | 100   |
| в процентах от общего числа хозяйств,<br>имевших поголовье | ...     | ...      | 100   | x  | x     |

|   | Хозяйства, имевшие |       |        |         |
|---|--------------------|-------|--------|---------|
|   | 1                  | 2 - 5 | 6 - 10 | 11 - 20 |
| Поголовье овец и коз , голов                            | ...                | 620   | 1900   | 2763    |
| в процентах от общего поголовья                         | ...                | 9,6   | 29,4   | 42,8    |
| в среднем на одно хозяйство, голов                      | ...                | 3     | 8      | 14      |
| <b>Спасский</b>   |                    |       |        |         |
| Число хозяйств, единиц                                  | ...                | 252   | 335    | 201     |
| в процентах от общего числа хозяйств                    | ...                | 5,3   | 7,0    | 4,2     |
| в процентах от общего числа хозяйств, имевших поголовье | ...                | 28,7  | 38,1   | 22,9    |
| Поголовье овец и коз , голов                            | ...                | 911   | 2652   | 2915    |
| в процентах от общего поголовья                         | ...                | 11,4  | 33,3   | 36,6    |
| в среднем на одно хозяйство, голов                      | ...                | 4     | 8      | 15      |
| <b>Кукморский</b>                                       |                    |       |        |         |
| Число хозяйств, единиц                                  | 392                | 1228  | 722    | 262     |
| в процентах от общего числа хозяйств                    | 3,1                | 9,9   | 5,8    | 2,1     |
| в процентах от общего числа хозяйств, имевших поголовье | 14,8               | 46,5  | 27,3   | 9,9     |
| Поголовье овец и коз , голов                            | 392                | 4081  | 5481   | 3578    |
| в процентах от общего поголовья                         | 2,6                | 27,3  | 36,7   | 24,0    |
| в среднем на одно хозяйство, голов                      | 1                  | 3     | 8      | 14      |
| <b>Лаишевский</b>                                       |                    |       |        |         |
| Число хозяйств, единиц                                  | 75                 | 282   | 103    | 34      |
| в процентах от общего числа хозяйств                    | 0,5                | 1,8   | 0,7    | 0,2     |
| в процентах от общего числа хозяйств, имевших поголовье | 14,9               | 56,0  | 20,4   | 6,7     |
| Поголовье овец и коз , голов                            | ...                | 871   | 783    | 481     |
| в процентах от общего поголовья                         | ...                | 33,9  | 30,5   | 18,7    |
| в среднем на одно хозяйство, голов                      | 1                  | 3     | 8      | 14      |
| <b>Лениногорский</b>                                    |                    |       |        |         |
| Число хозяйств, единиц                                  | 78                 | 416   | 214    | 85      |
| в процентах от общего числа хозяйств                    | 0,9                | 4,6   | 2,4    | 0,9     |
| в процентах от общего числа хозяйств, имевших поголовье | 9,5                | 50,9  | 26,2   | 10,4    |
| Поголовье овец и коз , голов                            | 78                 | 1367  | 1639   | 1197    |
| в процентах от общего поголовья                         | 1,5                | 26,6  | 31,9   | 23,3    |
| в среднем на одно хозяйство, голов                      | 1                  | 3     | 8      | 14      |
| <b>Мамадышский</b>                                      |                    |       |        |         |
| Число хозяйств, единиц                                  | 145                | 915   | 819    | 218     |
| в процентах от общего числа хозяйств                    | 1,2                | 7,6   | 6,8    | 1,8     |



| поголовье овец и коз, голов:                               |         |          |       | Хозяйства,<br>не<br>имевшие<br>поголовья | Итого |
|--|---------|----------|-------|--|-------|
|  | 21 - 50 | свыше 50 | всего |  |       |
| Поголовье овец и коз , голов                               | 1066    | ...      | 6455  | х  | 6455  |
| в процентах от общего поголовья                            | 16,5    | ...      | 100   | х  | 100   |
| в среднем на одно хозяйство, голов                         | 29      | ...      | 10    | х  | 1     |
| <b>Спасский</b>  |         |          |       |  |       |
| Число хозяйств, единиц                                     | 49      | ...      | 879   | 3908                                     | 4787  |
| в процентах от общего числа хозяйств                       | 1,0     | ...      | 18,4  | 81,6                                     | 100   |
| в процентах от общего числа хозяйств,<br>имевших поголовье | 5,6     | ...      | 100   | х  | х     |
| Поголовье овец и коз , голов                               | 1351    | ...      | 7958  | х  | 7958  |
| в процентах от общего поголовья                            | 17,0    | ...      | 100   | х  | 100   |
| в среднем на одно хозяйство, голов                         | 28      | ...      | 9     | х  | 2     |
| <b>Кукморский</b>  |         |          |       |  |       |
| Число хозяйств, единиц                                     | 31      | 5        | 2640  | 9806                                     | 12446 |
| в процентах от общего числа хозяйств                       | 0,2     | 0,0      | 21,2  | 78,8                                     | 100   |
| в процентах от общего числа хозяйств,<br>имевших поголовье | 1,2     | 0,2      | 100   | х  | х     |
| Поголовье овец и коз , голов                               | 894     | 501      | 14927 | х  | 14927 |
| в процентах от общего поголовья                            | 6,0     | 3,4      | 100   | х  | 100   |
| в среднем на одно хозяйство, голов                         | 29      | 100      | 6     | х  | 1     |
| <b>Лаишевский</b>  |         |          |       |  |       |
| Число хозяйств, единиц                                     | ...     | ...      | 504   | 15008                                    | 15512 |
| в процентах от общего числа хозяйств                       | ...     | ...      | 3,2   | 96,8                                     | 100   |
| в процентах от общего числа хозяйств,<br>имевших поголовье | ...     | ...      | 100   | х  | х     |
| Поголовье овец и коз , голов                               | ...     | ...      | 2568  | х  | 2568  |
| в процентах от общего поголовья                            | 8,7     | ...      | 100   | х  | 100   |
| в среднем на одно хозяйство, голов                         | ...     | ...      | 5     | х  | 0     |
| <b>Лениногорский</b>                                       |         |          |       |  |       |
| Число хозяйств, единиц                                     | 20      | 4        | 817   | 8255                                     | 9072  |
| в процентах от общего числа хозяйств                       | 0,2     | 0,0      | 9,0   | 91,0                                     | 100   |
| в процентах от общего числа хозяйств,<br>имевших поголовье | 2,4     | 0,5      | 100   | х  | х     |
| Поголовье овец и коз , голов                               | 560     | 299      | 5140  | х  | 5140  |
| в процентах от общего поголовья                            | 10,9    | 5,8      | 100   | х  | 100   |
| в среднем на одно хозяйство, голов                         | 28      | 75       | 6     | х  | 1     |
| <b>Мамадышский</b>   |         |          |       |  |       |
| Число хозяйств, единиц                                     | 44      | 7        | 2148  | 9900                                     | 12048 |
| в процентах от общего числа хозяйств                       | 0,4     | 0,1      | 17,8  | 82,2                                     | 100   |

|   | Хозяйства, имевшие |       |        |         |
|---|--------------------|-------|--------|---------|
|   | 1                  | 2 - 5 | 6 - 10 | 11 - 20 |
| в процентах от общего числа хозяйств, имевших поголовье | 6,8                | 42,6  | 38,1   | 10,1    |
| Поголовье овец и коз , голов                            | 145                | 3195  | 6129   | 3076    |
| в процентах от общего поголовья                         | 1,0                | 22,2  | 42,6   | 21,4    |
| в среднем на одно хозяйство, голов                      | 1                  | 3     | 7      | 14      |
| <b>Менделеевский</b>                                    |                    |       |        |         |
| Число хозяйств, единиц                                  | 64                 | 159   | 47     | 31      |
| в процентах от общего числа хозяйств                    | 2,0                | 5,0   | 1,5    | 1,0     |
| в процентах от общего числа хозяйств, имевших поголовье | 20,3               | 50,5  | 14,9   | 9,8     |
| Поголовье овец и коз , голов                            | ...                | 525   | ...    | ...     |
| в процентах от общего поголовья                         | ...                | 29,9  | ...    | 23,1    |
| в среднем на одно хозяйство, голов                      | ...                | 3     | 7      | ...     |
| <b>Мензелинский</b>                                     |                    |       |        |         |
| Число хозяйств, единиц                                  | 81                 | 390   | 273    | 188     |
| в процентах от общего числа хозяйств                    | 1,4                | 6,6   | 4,6    | 3,2     |
| в процентах от общего числа хозяйств, имевших поголовье | 8,2                | 39,6  | 27,7   | 19,1    |
| Поголовье овец и коз , голов                            | 81                 | 1333  | 2143   | 2756    |
| в процентах от общего поголовья                         | 1,0                | 16,7  | 26,9   | 34,6    |
| в среднем на одно хозяйство, голов                      | 1                  | 3     | 8      | 15      |
| <b>Муслюмовский</b>                                     |                    |       |        |         |
| Число хозяйств, единиц                                  | 86                 | 421   | 487    | 216     |
| в процентах от общего числа хозяйств                    | 1,1                | 5,6   | 6,4    | 2,8     |
| в процентах от общего числа хозяйств, имевших поголовье | 6,8                | 33,3  | 38,6   | 17,1    |
| Поголовье овец и коз , голов                            | 86                 | 1464  | 3840   | 3070    |
| в процентах от общего поголовья                         | 0,9                | 14,6  | 38,3   | 30,6    |
| в среднем на одно хозяйство, голов                      | 1                  | 3     | 8      | 14      |
| <b>Нижнекамский</b>                                     |                    |       |        |         |
| Число хозяйств, единиц                                  | 159                | 422   | 116    | 55      |
| в процентах от общего числа хозяйств                    | 1,4                | 3,7   | 1,0    | 0,5     |
| в процентах от общего числа хозяйств, имевших поголовье | 20,9               | 55,5  | 15,2   | 7,2     |
| Поголовье овец и коз , голов                            | ...                | 1302  | 872    | 808     |
| в процентах от общего поголовья                         | ...                | 37,2  | 24,9   | 23,1    |
| в среднем на одно хозяйство, голов                      | ...                | 3     | 8      | 15      |

| поголовье овец и коз, голов:                               |         |          |       | Хозяйства,<br>не<br>имевшие<br>поголовья | Итого |
|--|---------|----------|-------|--|-------|
|  | 21 - 50 | свыше 50 | всего |  |       |
| в процентах от общего числа хозяйств,<br>имевших поголовье | 2,0     | 0,3      | 100   | x  | x     |
| Поголовье овец и коз , голов                               | 1212    | 640      | 14397 | x  | 14397 |
| в процентах от общего поголовья                            | 8,4     | 4,4      | 100   | x  | 100   |
| в среднем на одно хозяйство, голов                         | 28      | 91       | 7     | x  | 1     |
| <b>Менделеевский</b>                                       |         |          |       |  |       |
| Число хозяйств, единиц                                     | 14      | -        | 315   | 2871                                     | 3186  |
| в процентах от общего числа хозяйств                       | 0,4     | -        | 9,9   | 90,1                                     | 100   |
| в процентах от общего числа хозяйств,<br>имевших поголовье | 4,4     | -        | 100   | x  | x     |
| Поголовье овец и коз , голов                               | 414     | -        | 1756  | x  | 1756  |
| в процентах от общего поголовья                            | 23,6    | -        | 100   | x  | 100   |
| в среднем на одно хозяйство, голов                         | 30      | -        | 6     | x  | 1     |
| <b>Мензелинский</b>  |         |          |       |  |       |
| Число хозяйств, единиц                                     | 50      | 3        | 985   | 4912                                     | 5897  |
| в процентах от общего числа хозяйств                       | 0,8     | 0,1      | 16,7  | 83,3                                     | 100   |
| в процентах от общего числа хозяйств,<br>имевших поголовье | 5,1     | 0,3      | 100   | x  | x     |
| Поголовье овец и коз , голов                               | 1429    | 222      | 7964  | x  | 7964  |
| в процентах от общего поголовья                            | 17,9    | 2,8      | 100   | x  | 100   |
| в среднем на одно хозяйство, голов                         | 29      | 74       | 8     | x  | 1     |
| <b>Муслюмовский</b>  |         |          |       |  |       |
| Число хозяйств, единиц                                     | 50      | 3        | 1263  | 6320                                     | 7583  |
| в процентах от общего числа хозяйств                       | 0,7     | 0,0      | 16,7  | 83,3                                     | 100   |
| в процентах от общего числа хозяйств,<br>имевших поголовье | 4,0     | 0,2      | 100   | x  | x     |
| Поголовье овец и коз , голов                               | 1347    | 225      | 10032 | x  | 10032 |
| в процентах от общего поголовья                            | 13,4    | 2,2      | 100   | x  | 100   |
| в среднем на одно хозяйство, голов                         | 27      | 75       | 8     | x  | 1     |
| <b>Нижнекамский</b>  |         |          |       |  |       |
| Число хозяйств, единиц                                     | ...     | ...      | 761   | 10655                                    | 11416 |
| в процентах от общего числа хозяйств                       | ...     | ...      | 6,7   | 93,3                                     | 100   |
| в процентах от общего числа хозяйств,<br>имевших поголовье | ...     | ...      | 100   | x  | x     |
| Поголовье овец и коз , голов                               | 288     | ...      | 3496  | x  | 3496  |
| в процентах от общего поголовья                            | 8,2     | ...      | 100   | x  | 100   |
| в среднем на одно хозяйство, голов                         | 36      | ...      | 5     | x  | 0     |

|   | Хозяйства, имевшие |       |        |         |
|---|--------------------|-------|--------|---------|
|   | 1                  | 2 - 5 | 6 - 10 | 11 - 20 |
| <b>Новошешминский</b>                                   |                    |       |        |         |
| Число хозяйств, единиц                                  | 59                 | 264   | 212    | 101     |
| в процентах от общего числа хозяйств                    | 1,2                | 5,4   | 4,4    | 2,1     |
| в процентах от общего числа хозяйств, имевших поголовье | 8,8                | 39,3  | 31,5   | 15,0    |
| Поголовье овец и коз , голов                            | 59                 | 884   | 1622   | 1471    |
| в процентах от общего поголовья                         | 1,1                | 16,7  | 30,7   | 27,8    |
| в среднем на одно хозяйство, голов                      | 1                  | 3     | 8      | 15      |
| <b>Нурлатский</b>                                       |                    |       |        |         |
| Число хозяйств, единиц                                  | 200                | 758   | 360    | 143     |
| в процентах от общего числа хозяйств                    | 2,0                | 7,6   | 3,6    | 1,4     |
| в процентах от общего числа хозяйств, имевших поголовье | 13,4               | 51,0  | 24,2   | 9,6     |
| Поголовье овец и коз , голов                            | ...                | 2541  | 2711   | 1976    |
| в процентах от общего поголовья                         | ...                | 30,7  | 32,8   | 23,9    |
| в среднем на одно хозяйство, голов                      | ...                | 3     | 8      | 14      |
| <b>Пестречинский</b>                                    |                    |       |        |         |
| Число хозяйств, единиц                                  | 136                | 567   | 270    | 120     |
| в процентах от общего числа хозяйств                    | 0,9                | 3,6   | 1,7    | 0,8     |
| в процентах от общего числа хозяйств, имевших поголовье | 12,1               | 50,6  | 24,1   | 10,7    |
| Поголовье овец и коз , голов                            | 136                | 1886  | 2098   | 1670    |
| в процентах от общего поголовья                         | 2,0                | 27,2  | 30,3   | 24,1    |
| в среднем на одно хозяйство, голов                      | 1                  | 3     | 8      | 14      |
| <b>Рыбно-Слободский</b>                                 |                    |       |        |         |
| Число хозяйств, единиц                                  | 94                 | 431   | 293    | 134     |
| в процентах от общего числа хозяйств                    | 1,1                | 5,0   | 3,4    | 1,6     |
| в процентах от общего числа хозяйств, имевших поголовье | 9,5                | 43,5  | 29,6   | 13,5    |
| Поголовье овец и коз , голов                            | ...                | 1462  | 2264   | 1945    |
| в процентах от общего поголовья                         | ...                | 21,1  | 32,7   | 28,1    |
| в среднем на одно хозяйство, голов                      | ...                | 3     | 8      | 15      |
| <b>Сабинский</b>  |                    |       |        |         |
| Число хозяйств, единиц                                  | 200                | 682   | 376    | 105     |
| в процентах от общего числа хозяйств                    | 2,4                | 8,1   | 4,5    | 1,3     |
| в процентах от общего числа хозяйств, имевших поголовье | 14,5               | 49,5  | 27,3   | 7,6     |

| поголовье овец и коз, голов:                               |         |          |       | Хозяйства,<br>не<br>имевшие<br>поголовья | Итого |
|--|---------|----------|-------|--|-------|
|  | 21 - 50 | свыше 50 | всего |  |       |
| <b>Новошешминский</b>                                      |         |          |       |  |       |
| Число хозяйств, единиц                                     | 32      | 4        | 672   | 4200                                     | 4872  |
| в процентах от общего числа хозяйств                       | 0,7     | 0,1      | 13,8  | 86,2                                     | 100   |
| в процентах от общего числа хозяйств,<br>имевших поголовье | 4,8     | 0,6      | 100   | x  | x     |
| Поголовье овец и коз , голов                               | 959     | 291      | 5286  | x  | 5286  |
| в процентах от общего поголовья                            | 18,1    | 5,5      | 100   | x  | 100   |
| в среднем на одно хозяйство, голов                         | 30      | 73       | 8     | x  | 1     |
| <b>Нурлатский</b>  |         |          |       |  |       |
| Число хозяйств, единиц                                     | ...     | ...      | 1487  | 8467                                     | 9954  |
| в процентах от общего числа хозяйств                       | ...     | ...      | 14,9  | 85,1                                     | 100   |
| в процентах от общего числа хозяйств,<br>имевших поголовье | ...     | ...      | 100   | x  | x     |
| Поголовье овец и коз , голов                               | 712     | ...      | 8266  | x  | 8266  |
| в процентах от общего поголовья                            | 8,6     | ...      | 100   | x  | 100   |
| в среднем на одно хозяйство, голов                         | 30      | ...      | 6     | x  | 1     |
| <b>Пестречинский</b>                                       |         |          |       |  |       |
| Число хозяйств, единиц                                     | 23      | 5        | 1121  | 14633                                    | 15754 |
| в процентах от общего числа хозяйств                       | 0,1     | 0,0      | 7,1   | 92,9                                     | 100   |
| в процентах от общего числа хозяйств,<br>имевших поголовье | 2,1     | 0,4      | 100   | x  | x     |
| Поголовье овец и коз , голов                               | 652     | 483      | 6925  | x  | 6925  |
| в процентах от общего поголовья                            | 9,4     | 7,0      | 100   | x  | 100   |
| в среднем на одно хозяйство, голов                         | 28      | 97       | 6     | x  | 0     |
| <b>Рыбно-Слободский</b>                                    |         |          |       |  |       |
| Число хозяйств, единиц                                     | ...     | ...      | 990   | 7595                                     | 8585  |
| в процентах от общего числа хозяйств                       | ...     | ...      | 11,5  | 88,5                                     | 100   |
| в процентах от общего числа хозяйств,<br>имевших поголовье | ...     | ...      | 100   | x  | x     |
| Поголовье овец и коз , голов                               | 1087    | ...      | 6917  | x  | 6917  |
| в процентах от общего поголовья                            | 15,7    | ...      | 100   | x  | 100   |
| в среднем на одно хозяйство, голов                         | 29      | ...      | 7     | x  | 1     |
| <b>Сабинский</b>   |         |          |       |  |       |
| Число хозяйств, единиц                                     | ...     | ...      | 1378  | 7006                                     | 8384  |
| в процентах от общего числа хозяйств                       | ...     | ...      | 16,4  | 83,6                                     | 100   |
| в процентах от общего числа хозяйств,<br>имевших поголовье | ...     | ...      | 100   | x  | x     |

|   | Хозяйства, имевшие |       |        |         |
|---|--------------------|-------|--------|---------|
|   | 1                  | 2 - 5 | 6 - 10 | 11 - 20 |
| Поголовье овец и коз , голов                            | ...                | 2278  | 2852   | 1446    |
| в процентах от общего поголовья                         | ...                | 31,3  | 39,2   | 19,9    |
| в среднем на одно хозяйство, голов                      | ...                | 3     | 8      | 14      |
| <b>Сармановский</b>                                     |                    |       |        |         |
| Число хозяйств, единиц                                  | 100                | 495   | 410    | 211     |
| в процентах от общего числа хозяйств                    | 1,1                | 5,5   | 4,6    | 2,4     |
| в процентах от общего числа хозяйств, имевших поголовье | 7,8                | 38,5  | 31,9   | 16,4    |
| Поголовье овец и коз , голов                            | 100                | 1787  | 3274   | 3127    |
| в процентах от общего поголовья                         | 0,9                | 16,6  | 30,5   | 29,1    |
| в среднем на одно хозяйство, голов                      | 1                  | 4     | 8      | 15      |
| <b>Ютазинский</b>                                       |                    |       |        |         |
| Число хозяйств, единиц                                  | 37                 | 222   | 157    | 61      |
| в процентах от общего числа хозяйств                    | 0,9                | 5,4   | 3,8    | 1,5     |
| в процентах от общего числа хозяйств, имевших поголовье | 7,5                | 45,0  | 31,8   | 12,4    |
| Поголовье овец и коз , голов                            | 37                 | 731   | 1248   | 904     |
| в процентах от общего поголовья                         | 1,1                | 20,9  | 35,7   | 25,8    |
| в среднем на одно хозяйство, голов                      | 1                  | 3     | 8      | 15      |
| <b>Тетюшский</b>  |                    |       |        |         |
| Число хозяйств, единиц                                  | 118                | 511   | 343    | 163     |
| в процентах от общего числа хозяйств                    | 2,0                | 8,8   | 5,9    | 2,8     |
| в процентах от общего числа хозяйств, имевших поголовье | 10,1               | 43,9  | 29,5   | 14,0    |
| Поголовье овец и коз , голов                            | ...                | 1759  | 2699   | 2324    |
| в процентах от общего поголовья                         | ...                | 22,7  | 34,9   | 30,0    |
| в среднем на одно хозяйство, голов                      | ...                | 3     | 8      | 14      |
| <b>Тюлячинский</b>                                      |                    |       |        |         |
| Число хозяйств, единиц                                  | 109                | 403   | 283    | 134     |
| в процентах от общего числа хозяйств                    | 2,0                | 7,5   | 5,3    | 2,5     |
| в процентах от общего числа хозяйств, имевших поголовье | 11,4               | 42,1  | 29,5   | 14,0    |
| Поголовье овец и коз , голов                            | ...                | 1379  | 2216   | 1868    |
| в процентах от общего поголовья                         | ...                | 21,2  | 34,0   | 28,7    |
| в среднем на одно хозяйство, голов                      | ...                | 3     | 8      | 14      |
| <b>Тукаевский</b>                                       |                    |       |        |         |
| Число хозяйств, единиц                                  | 148                | 395   | 221    | 117     |

| поголовье овец и коз, голов:                               |         |          |       | Хозяйства,<br>не<br>имевшие<br>поголовья | Итого |
|--|---------|----------|-------|--|-------|
|  | 21 - 50 | свыше 50 | всего |  |       |
| Поголовье овец и коз , голов                               | 423     | ...      | 7267  | x  | 7267  |
| в процентах от общего поголовья                            | 5,8     | ...      | 100   | x  | 100   |
| в среднем на одно хозяйство, голов                         | 30      | ...      | 5     | x  | 1     |
| <b>Сармановский</b>  |         |          |       |  |       |
| Число хозяйств, единиц                                     | 64      | 5        | 1285  | 7683                                     | 8968  |
| в процентах от общего числа хозяйств                       | 0,7     | 0,1      | 14,3  | 85,7                                     | 100   |
| в процентах от общего числа хозяйств,<br>имевших поголовье | 5,0     | 0,4      | 100   | x  | x     |
| Поголовье овец и коз , голов                               | 1829    | 634      | 10751 | x  | 10751 |
| в процентах от общего поголовья                            | 17,0    | 5,9      | 100   | x  | 100   |
| в среднем на одно хозяйство, голов                         | 29      | 127      | 8     | x  | 1     |
| <b>Ютазинский</b>  |         |          |       |  |       |
| Число хозяйств, единиц                                     | 13      | 3        | 493   | 3612                                     | 4105  |
| в процентах от общего числа хозяйств                       | 0,3     | 0,1      | 12,0  | 88,0                                     | 100   |
| в процентах от общего числа хозяйств,<br>имевших поголовье | 2,6     | 0,6      | 100   | x  | x     |
| Поголовье овец и коз , голов                               | 357     | 222      | 3499  | x  | 3499  |
| в процентах от общего поголовья                            | 10,2    | 6,3      | 100   | x  | 100   |
| в среднем на одно хозяйство, голов                         | 27      | 74       | 7     | x  | 1     |
| <b>Тетюшский</b>   |         |          |       |  |       |
| Число хозяйств, единиц                                     | ...     | ...      | 1164  | 4617                                     | 5781  |
| в процентах от общего числа хозяйств                       | ...     | ...      | 20,1  | 79,9                                     | 100   |
| в процентах от общего числа хозяйств,<br>имевших поголовье | ...     | ...      | 100   | x  | x     |
| Поголовье овец и коз , голов                               | 786     | ...      | 7737  | x  | 7737  |
| в процентах от общего поголовья                            | 10,2    | ...      | 100   | x  | 100   |
| в среднем на одно хозяйство, голов                         | 28      | ...      | 7     | x  | 1     |
| <b>Тюлячинский</b>   |         |          |       |  |       |
| Число хозяйств, единиц                                     | ...     | ...      | 958   | 4423                                     | 5381  |
| в процентах от общего числа хозяйств                       | ...     | ...      | 17,8  | 82,2                                     | 100   |
| в процентах от общего числа хозяйств,<br>имевших поголовье | ...     | ...      | 100   | x  | x     |
| Поголовье овец и коз , голов                               | 802     | ...      | 6510  | x  | 6510  |
| в процентах от общего поголовья                            | 12,3    | ...      | 100   | x  | 100   |
| в среднем на одно хозяйство, голов                         | 30      | ...      | 7     | x  | 1     |
| <b>Тукаевский</b>  |         |          |       |  |       |
| Число хозяйств, единиц                                     | 42      | 9        | 932   | 13586                                    | 14518 |

|   | Хозяйства, имевшие |       |        |         |
|---|--------------------|-------|--------|---------|
|   | 1                  | 2 - 5 | 6 - 10 | 11 - 20 |
| в процентах от общего числа хозяйств                    | 1,0                | 2,7   | 1,5    | 0,8     |
| в процентах от общего числа хозяйств, имевших поголовье | 15,9               | 42,4  | 23,7   | 12,6    |
| Поголовье овец и коз , голов                            | 148                | 1302  | 1741   | 1687    |
| в процентах от общего поголовья                         | 2,2                | 19,1  | 25,5   | 24,7    |
| в среднем на одно хозяйство, голов                      | 1                  | 3     | 8      | 14      |
| <b>Черемшанский</b>                                     |                    |       |        |         |
| Число хозяйств, единиц                                  | 140                | 525   | 308    | 119     |
| в процентах от общего числа хозяйств                    | 1,9                | 7,1   | 4,2    | 1,6     |
| в процентах от общего числа хозяйств, имевших поголовье | 12,5               | 47,0  | 27,6   | 10,7    |
| Поголовье овец и коз , голов                            | 140                | 1754  | 2317   | 1677    |
| в процентах от общего поголовья                         | 2,0                | 25,6  | 33,8   | 24,5    |
| в среднем на одно хозяйство, голов                      | 1                  | 3     | 8      | 14      |
| <b>Чистопольский</b>                                    |                    |       |        |         |
| Число хозяйств, единиц                                  | 61                 | 285   | 218    | 162     |
| в процентах от общего числа хозяйств                    | 1,0                | 4,6   | 3,5    | 2,6     |
| в процентах от общего числа хозяйств, имевших поголовье | 8,0                | 37,2  | 28,4   | 21,1    |
| Поголовье овец и коз , голов                            | 61                 | 999   | 1733   | 2305    |
| в процентах от общего поголовья                         | 0,9                | 15,4  | 26,8   | 35,6    |
| в среднем на одно хозяйство, голов                      | 1                  | 4     | 8      | 14      |
| <b>городские округа:</b>                                |                    |       |        |         |
| <b>Казань</b>   |                    |       |        |         |
| Число хозяйств, единиц                                  | ...                | 34    | ...    | ...     |
| в процентах от общего числа хозяйств                    | ...                | 0,3   | ...    | ...     |
| в процентах от общего числа хозяйств, имевших поголовье | ...                | 73,9  | ...    | ...     |
| Поголовье овец и коз , голов                            | ...                | 97    | ...    | ...     |
| в процентах от общего поголовья                         | ...                | 75,8  | ...    | ...     |
| в среднем на одно хозяйство, голов                      | ...                | 3     | ...    | ...     |
| <b>Набережные Челны</b>                                 |                    |       |        |         |
| Число хозяйств, единиц                                  | -                  | -     | -      | -       |
| в процентах от общего числа хозяйств                    | -                  | -     | -      | -       |
| в процентах от общего числа хозяйств, имевших поголовье | -                  | -     | -      | -       |
| Поголовье овец и коз , голов                            | -                  | -     | -      | -       |
| в процентах от общего поголовья                         | -                  | -     | -      | -       |
| в среднем на одно хозяйство, голов                      | -                  | -     | -      | -       |



| поголовье овец и коз, голов:                               |         |          |       | Хозяйства,<br>не<br>имевшие<br>поголовья | Итого |
|--|---------|----------|-------|--|-------|
|  | 21 - 50 | свыше 50 | всего |  |       |
| в процентах от общего числа хозяйств                       | 0,3     | 0,1      | 6,4   | 93,6                                     | 100   |
| в процентах от общего числа хозяйств,<br>имевших поголовье | 4,5     | 1,0      | 100   | x  | x     |
| Поголовье овец и коз , голов                               | 1304    | 650      | 6832  | x  | 6832  |
| в процентах от общего поголовья                            | 19,1    | 9,5      | 100   | x  | 100   |
| в среднем на одно хозяйство, голов                         | 31      | 72       | 7     | x  | 0     |
| <b>Черемшанский</b>  |         |          |       |  |       |
| Число хозяйств, единиц                                     | 22      | 3        | 1117  | 6247                                     | 7364  |
| в процентах от общего числа хозяйств                       | 0,3     | 0,0      | 15,2  | 84,8                                     | 100   |
| в процентах от общего числа хозяйств,<br>имевших поголовье | 2,0     | 0,3      | 100   | x  | x     |
| Поголовье овец и коз , голов                               | 626     | 335      | 6849  | x  | 6849  |
| в процентах от общего поголовья                            | 9,1     | 4,9      | 100   | x  | 100   |
| в среднем на одно хозяйство, голов                         | 28      | 112      | 6     | x  | 1     |
| <b>Чистопольский</b>                                       |         |          |       |  |       |
| Число хозяйств, единиц                                     | 38      | 3        | 767   | 5451                                     | 6218  |
| в процентах от общего числа хозяйств                       | 0,6     | 0,0      | 12,3  | 87,7                                     | 100   |
| в процентах от общего числа хозяйств,<br>имевших поголовье | 5,0     | 0,4      | 100   | x  | x     |
| Поголовье овец и коз , голов                               | 1149    | 222      | 6469  | x  | 6469  |
| в процентах от общего поголовья                            | 17,8    | 3,4      | 100   | x  | 100   |
| в среднем на одно хозяйство, голов                         | 30      | 74       | 8     | x  | 1     |
| <b>городские округа:</b>                                   |         |          |       |  |       |
| <b>Казань</b>  |         |          |       |  |       |
| Число хозяйств, единиц                                     | -       | -        | 46    | ...                                      | ...   |
| в процентах от общего числа хозяйств                       | -       | -        | 0,4   | ...                                      | ...   |
| в процентах от общего числа хозяйств,<br>имевших поголовье | -       | -        | 100   | x  | x     |
| Поголовье овец и коз , голов                               | -       | -        | 128   | x  | 128   |
| в процентах от общего поголовья                            | -       | -        | 100   | x  | 100   |
| в среднем на одно хозяйство, голов                         | -       | -        | 3     | x  | 0     |
| <b>Набережные Челны</b>                                    |         |          |       |  |       |
| Число хозяйств, единиц                                     | -       | -        | -     | ...                                      | ...   |
| в процентах от общего числа хозяйств                       | -       | -        | -     | ...                                      | ...   |
| в процентах от общего числа хозяйств,<br>имевших поголовье | -       | -        | -     | x  | x     |
| Поголовье овец и коз , голов                               | -       | -        | -     | x  | -     |
| в процентах от общего поголовья                            | -       | -        | -     | x  | -     |
| в среднем на одно хозяйство, голов                         | -       | -        | -     | x  | -     |

## 143. ГРУППИРОВКА ЛИЧНЫХ ПОДСОБНЫХ

(на 1 июля 2016 года)

|   | Хозяйства, имевшие |        |        |        |
|---|--------------------|--------|--------|--------|
|   | до 10              | 11-20  | 21-30  | 31-50  |
| <b>РЕСПУБЛИКА ТАТАРСТАН</b>                             |                    |        |        |        |
| Число хозяйств, единиц                                  | 42359              | 55582  | 20273  | 19885  |
| в процентах от общего числа хозяйств                    | 11,0               | 14,4   | 5,2    | 5,1    |
| в процентах от общего числа хозяйств, имевших поголовье | 28,2               | 37,0   | 13,5   | 13,2   |
| Поголовье птицы, голов                                  | 351023             | 798488 | 514312 | 776685 |
| в процентах от общего поголовья                         | 10,3               | 23,4   | 15,1   | 22,7   |
| в среднем на одно хозяйств, голов                       | 8                  | 14     | 25     | 39     |
| <b>муниципальные районы:</b>                            |                    |        |        |        |
| <b>Агрызский</b>  |                    |        |        |        |
| Число хозяйств, единиц                                  | 1340               | 1063   | 529    | 308    |
| в процентах от общего числа хозяйств                    | 15,7               | 12,5   | 6,2    | 3,6    |
| в процентах от общего числа хозяйств, имевших поголовье | 40,4               | 32,1   | 16,0   | 9,3    |
| Поголовье птицы, голов                                  | 10894              | 15988  | 13835  | 11672  |
| в процентах от общего поголовья                         | 18,9               | 27,7   | 24,0   | 20,2   |
| в среднем на одно хозяйств, голов                       | 8                  | 15     | 26     | 38     |
| <b>Азнакаевский</b>                                     |                    |        |        |        |
| Число хозяйств, единиц                                  | 820                | 1234   | 600    | 647    |
| в процентах от общего числа хозяйств                    | 9,8                | 14,8   | 7,2    | 7,8    |
| в процентах от общего числа хозяйств, имевших поголовье | 21,7               | 32,7   | 15,9   | 17,2   |
| Поголовье птицы, голов                                  | 7147               | 18721  | 15560  | 25523  |
| в процентах от общего поголовья                         | 6,6                | 17,3   | 14,4   | 23,6   |
| в среднем на одно хозяйств, голов                       | 9                  | 15     | 26     | 39     |
| <b>Аксубаевский</b>                                     |                    |        |        |        |
| Число хозяйств, единиц                                  | 938                | 1596   | 802    | 893    |
| в процентах от общего числа хозяйств                    | 12,7               | 21,6   | 10,8   | 12,1   |
| в процентах от общего числа хозяйств, имевших поголовье | 19,9               | 33,9   | 17,0   | 19,0   |
| Поголовье птицы, голов                                  | 7768               | 22960  | 20146  | 34606  |
| в процентах от общего поголовья                         | 6,4                | 18,9   | 16,6   | 28,5   |
| в среднем на одно хозяйств, голов                       | 8                  | 14     | 25     | 39     |
| <b>Актанышский</b>                                      |                    |        |        |        |
| Число хозяйств, единиц                                  | 2015               | 1471   | 777    | 811    |

## ХОЗЯЙСТВ ПО ПОГОЛОВЬЮ ПТИЦЫ

| поголовье птицы, голов:                                    |        |           |         | Хозяйства,<br>не имевшие<br>поголовья | Итого   |
|--|--------|-----------|---------|---------------------------------------|---------|
|  | 51-100 | свыше 100 | всего   |                                       |         |
| <b>РЕСПУБЛИКА ТАТАРСТАН</b>                                |        |           |         |                                       |         |
| Число хозяйств, единиц                                     | 10286  | 1853      | 150238  | 236043                                | 386281  |
| в процентах от общего числа хозяйств                       | 2,7    | 0,5       | 38,9    | 61,1                                  | 100     |
| в процентах от общего числа хозяйств,<br>имевших поголовье | 6,8    | 1,2       | 100     | x                                     | x       |
| Поголовье птицы, голов                                     | 690811 | 283714    | 3415033 | x                                     | 3415033 |
| в процентах от общего поголовья                            | 20,2   | 8,3       | 100     | x                                     | 100     |
| в среднем на одно хозяйств, голов                          | 67     | 153       | 23      | x                                     | 9       |
| <b>муниципальные районы:</b>                               |        |           |         |                                       |         |
| <b>Агрызский</b>   |        |           |         |                                       |         |
| Число хозяйств, единиц                                     | ...    | ...       | 3313    | 5224                                  | 8537    |
| в процентах от общего числа хозяйств                       | ...    | ...       | 38,8    | 61,2                                  | 100     |
| в процентах от общего числа хозяйств,<br>имевших поголовье | ...    | ...       | 100     | x                                     | x       |
| Поголовье птицы, голов                                     | 4457   | 851       | 57697   | x                                     | 57697   |
| в процентах от общего поголовья                            | 7,7    | 1,5       | 100     | x                                     | 100     |
| в среднем на одно хозяйств, голов                          | 66     | 170       | 17      | x                                     | 7       |
| <b>Азнакаевский</b>  |        |           |         |                                       |         |
| Число хозяйств, единиц                                     | 383    | 88        | 3772    | 4572                                  | 8344    |
| в процентах от общего числа хозяйств                       | 4,6    | 1,1       | 45,2    | 54,8                                  | 100     |
| в процентах от общего числа хозяйств,<br>имевших поголовье | 10,2   | 2,3       | 100     | x                                     | x       |
| Поголовье птицы, голов                                     | 25958  | 15331     | 108240  | x                                     | 108240  |
| в процентах от общего поголовья                            | 24,0   | 14,2      | 100     | x                                     | 100     |
| в среднем на одно хозяйств, голов                          | 68     | 174       | 29      | x                                     | 13      |
| <b>Аксубаевский</b>  |        |           |         |                                       |         |
| Число хозяйств, единиц                                     | 440    | 43        | 4712    | 2690                                  | 7402    |
| в процентах от общего числа хозяйств                       | 5,9    | 0,6       | 63,7    | 36,3                                  | 100     |
| в процентах от общего числа хозяйств,<br>имевших поголовье | 9,3    | 0,9       | 100     | x                                     | x       |
| Поголовье птицы, голов                                     | 28997  | 7041      | 121518  | x                                     | 121518  |
| в процентах от общего поголовья                            | 23,9   | 5,8       | 100     | x                                     | 100     |
| в среднем на одно хозяйств, голов                          | 66     | 164       | 26      | x                                     | 16      |
| <b>Актанышский</b>   |        |           |         |                                       |         |
| Число хозяйств, единиц                                     | 255    | 42        | 5371    | 5741                                  | 11112   |

|   | Хозяйства, имевшие |       |       |       |
|---|--------------------|-------|-------|-------|
|   | до 10              | 11-20 | 21-30 | 31-50 |
| в процентах от общего числа хозяйств                    | 18,1               | 13,2  | 7,0   | 7,3   |
| в процентах от общего числа хозяйств, имевших поголовье | 37,5               | 27,4  | 14,5  | 15,1  |
| Поголовье птицы, голов                                  | 16021              | 21299 | 20138 | 31373 |
| в процентах от общего поголовья                         | 14,4               | 19,2  | 18,1  | 28,2  |
| в среднем на одно хозяйств, голов                       | 8                  | 14    | 26    | 39    |
| <b>Алексеевский</b>                                     |                    |       |       |       |
| Число хозяйств, единиц                                  | 808                | 1105  | 389   | 332   |
| в процентах от общего числа хозяйств                    | 11,5               | 15,7  | 5,5   | 4,7   |
| в процентах от общего числа хозяйств, имевших поголовье | 28,6               | 39,1  | 13,8  | 11,8  |
| Поголовье птицы, голов                                  | 7186               | 17271 | 10154 | 13185 |
| в процентах от общего поголовья                         | 11,5               | 27,6  | 16,2  | 21,1  |
| в среднем на одно хозяйств, голов                       | 9                  | 16    | 26    | 40    |
| <b>Алькеевский</b>                                      |                    |       |       |       |
| Число хозяйств, единиц                                  | 1118               | 1464  | 506   | 582   |
| в процентах от общего числа хозяйств                    | 15,0               | 19,6  | 6,8   | 7,8   |
| в процентах от общего числа хозяйств, имевших поголовье | 28,5               | 37,3  | 12,9  | 14,8  |
| Поголовье птицы, голов                                  | 9750               | 21742 | 13084 | 22764 |
| в процентах от общего поголовья                         | 11,1               | 24,8  | 14,9  | 26,0  |
| в среднем на одно хозяйств, голов                       | 9                  | 15    | 26    | 39    |
| <b>Альметьевский</b>                                    |                    |       |       |       |
| Число хозяйств, единиц                                  | 1362               | 2386  | 646   | 551   |
| в процентах от общего числа хозяйств                    | 8,5                | 14,9  | 4,0   | 3,4   |
| в процентах от общего числа хозяйств, имевших поголовье | 26,5               | 46,5  | 12,6  | 10,7  |
| Поголовье птицы, голов                                  | 11923              | 35663 | 16499 | 21310 |
| в процентах от общего поголовья                         | 12,0               | 35,9  | 16,6  | 21,4  |
| в среднем на одно хозяйств, голов                       | 9                  | 15    | 26    | 39    |
| <b>Апастовский</b>                                      |                    |       |       |       |
| Число хозяйств, единиц                                  | 665                | 1081  | 528   | 619   |
| в процентах от общего числа хозяйств                    | 9,1                | 14,8  | 7,2   | 8,5   |
| в процентах от общего числа хозяйств, имевших поголовье | 19,6               | 31,8  | 15,6  | 18,2  |
| Поголовье птицы, голов                                  | 5795               | 15192 | 13426 | 24260 |
| в процентах от общего поголовья                         | 5,8                | 15,3  | 13,5  | 24,4  |

| поголовье птицы, голов:                                    |        |           |        | Хозяйства,<br>не имевшие<br>поголовья | Итого  |
|--|--------|-----------|--------|---------------------------------------|--------|
|  | 51-100 | свыше 100 | всего  |                                       |        |
| в процентах от общего числа хозяйств                       | 2,3    | 0,4       | 48,3   | 51,7                                  | 100    |
| в процентах от общего числа хозяйств,<br>имевших поголовье | 4,7    | 0,8       | 100    | х                                     | х      |
| Поголовье птицы, голов                                     | 16402  | 5828      | 111061 | х                                     | 111061 |
| в процентах от общего поголовья                            | 14,8   | 5,2       | 100    | х                                     | 100    |
| в среднем на одно хозяйств, голов                          | 64     | 139       | 21     | х                                     | 10     |
| <b>Алексеевский</b>  |        |           |        |                                       |        |
| Число хозяйств, единиц                                     | 160    | 29        | 2823   | 4202                                  | 7025   |
| в процентах от общего числа хозяйств                       | 2,3    | 0,4       | 40,2   | 59,8                                  | 100    |
| в процентах от общего числа хозяйств,<br>имевших поголовье | 5,7    | 1,0       | 100    | х                                     | х      |
| Поголовье птицы, голов                                     | 10739  | 3990      | 62525  | х                                     | 62525  |
| в процентах от общего поголовья                            | 17,2   | 6,4       | 100    | х                                     | 100    |
| в среднем на одно хозяйств, голов                          | 67     | 138       | 22     | х                                     | 9      |
| <b>Алькеевский</b>   |        |           |        |                                       |        |
| Число хозяйств, единиц                                     | 208    | 47        | 3925   | 3543                                  | 7468   |
| в процентах от общего числа хозяйств                       | 2,8    | 0,6       | 52,6   | 47,4                                  | 100    |
| в процентах от общего числа хозяйств,<br>имевших поголовье | 5,3    | 1,2       | 100    | х                                     | х      |
| Поголовье птицы, голов                                     | 13818  | 6384      | 87542  | х                                     | 87542  |
| в процентах от общего поголовья                            | 15,8   | 7,3       | 100    | х                                     | 100    |
| в среднем на одно хозяйств, голов                          | 66     | 136       | 22     | х                                     | 12     |
| <b>Альметьевский</b>                                       |        |           |        |                                       |        |
| Число хозяйств, единиц                                     | 171    | 18        | 5134   | 10924                                 | 16058  |
| в процентах от общего числа хозяйств                       | 1,1    | 0,1       | 32,0   | 68,0                                  | 100    |
| в процентах от общего числа хозяйств,<br>имевших поголовье | 3,3    | 0,4       | 100    | х                                     | х      |
| Поголовье птицы, голов                                     | 11073  | 2915      | 99383  | х                                     | 99383  |
| в процентах от общего поголовья                            | 11,1   | 2,9       | 100    | х                                     | 100    |
| в среднем на одно хозяйств, голов                          | 65     | 162       | 19     | х                                     | 6      |
| <b>Апастовский</b>   |        |           |        |                                       |        |
| Число хозяйств, единиц                                     | 422    | 80        | 3395   | 3907                                  | 7302   |
| в процентах от общего числа хозяйств                       | 5,8    | 1,1       | 46,5   | 53,5                                  | 100    |
| в процентах от общего числа хозяйств,<br>имевших поголовье | 12,4   | 2,4       | 100    | х                                     | х      |
| Поголовье птицы, голов                                     | 28698  | 12046     | 99417  | х                                     | 99417  |
| в процентах от общего поголовья                            | 28,9   | 12,1      | 100    | х                                     | 100    |

|   | Хозяйства, имевшие |       |       |       |
|---|--------------------|-------|-------|-------|
|   | до 10              | 11-20 | 21-30 | 31-50 |
| в среднем на одно хозяйств, голов                       | 9                  | 14    | 25    | 39    |
| <b>Арский</b>   |                    |       |       |       |
| Число хозяйств, единиц                                  | 1658               | 2695  | 908   | 888   |
| в процентах от общего числа хозяйств                    | 14,2               | 23,1  | 7,8   | 7,6   |
| в процентах от общего числа хозяйств, имевших поголовье | 25,1               | 40,7  | 13,7  | 13,4  |
| Поголовье птицы, голов                                  | 12849              | 35518 | 22548 | 33566 |
| в процентах от общего поголовья                         | 9,3                | 25,6  | 16,3  | 24,2  |
| в среднем на одно хозяйств, голов                       | 8                  | 13    | 25    | 38    |
| <b>Атнинский</b>  |                    |       |       |       |
| Число хозяйств, единиц                                  | 1015               | 869   | 194   | 179   |
| в процентах от общего числа хозяйств                    | 19,0               | 16,3  | 3,6   | 3,4   |
| в процентах от общего числа хозяйств, имевших поголовье | 43,0               | 36,8  | 8,2   | 7,6   |
| Поголовье птицы, голов                                  | 7839               | 11769 | 4894  | 6857  |
| в процентах от общего поголовья                         | 19,7               | 29,6  | 12,3  | 17,2  |
| в среднем на одно хозяйств, голов                       | 8                  | 14    | 25    | 38    |
| <b>Бавлинский</b>                                       |                    |       |       |       |
| Число хозяйств, единиц                                  | 701                | 611   | 180   | 127   |
| в процентах от общего числа хозяйств                    | 12,6               | 11,0  | 3,2   | 2,3   |
| в процентах от общего числа хозяйств, имевших поголовье | 41,8               | 36,4  | 10,7  | 7,6   |
| Поголовье птицы, голов                                  | 5954               | 8609  | 4609  | 4953  |
| в процентах от общего поголовья                         | 20,0               | 29,0  | 15,5  | 16,7  |
| в среднем на одно хозяйств, голов                       | 8                  | 14    | 26    | 39    |
| <b>Балтасинский</b>                                     |                    |       |       |       |
| Число хозяйств, единиц                                  | 1398               | 1485  | 1196  | 1517  |
| в процентах от общего числа хозяйств                    | 12,8               | 13,6  | 10,9  | 13,9  |
| в процентах от общего числа хозяйств, имевших поголовье | 21,4               | 22,8  | 18,3  | 23,3  |
| Поголовье птицы, голов                                  | 10689              | 21521 | 30825 | 59593 |
| в процентах от общего поголовья                         | 5,7                | 11,4  | 16,3  | 31,6  |
| в среднем на одно хозяйств, голов                       | 8                  | 14    | 26    | 39    |
| <b>Бугульминский</b>                                    |                    |       |       |       |
| Число хозяйств, единиц                                  | 418                | 469   | 166   | 140   |
| в процентах от общего числа хозяйств                    | 6,8                | 7,6   | 2,7   | 2,3   |

| поголовье птицы, голов:                                    |        |           | Хозяйства,<br>не имевшие<br>поголовья | Итого |        |
|--|--------|-----------|---------------------------------------|-------|--------|
|  | 51-100 | свыше 100 |                                       |       | всего  |
| в среднем на одно хозяйств, голов                          | 68     | 151       | 29                                    | х     | 14     |
| <b>Арский</b>  |        |           |                                       |       |        |
| Число хозяйств, единиц                                     | 413    | 52        | 6614                                  | 5036  | 11650  |
| в процентах от общего числа хозяйств                       | 3,5    | 0,4       | 56,8                                  | 43,2  | 100    |
| в процентах от общего числа хозяйств,<br>имевших поголовье | 6,2    | 0,8       | 100                                   | х     | х      |
| Поголовье птицы, голов                                     | 26601  | 7579      | 138661                                | х     | 138661 |
| в процентах от общего поголовья                            | 19,2   | 5,5       | 100                                   | х     | 100    |
| в среднем на одно хозяйств, голов                          | 64     | 146       | 21                                    | х     | 12     |
| <b>Атнинский</b>   |        |           |                                       |       |        |
| Число хозяйств, единиц                                     | 82     | 21        | 2360                                  | 2971  | 5331   |
| в процентах от общего числа хозяйств                       | 1,5    | 0,4       | 44,3                                  | 55,7  | 100    |
| в процентах от общего числа хозяйств,<br>имевших поголовье | 3,5    | 0,9       | 100                                   | х     | х      |
| Поголовье птицы, голов                                     | 5488   | 2951      | 39798                                 | х     | 39798  |
| в процентах от общего поголовья                            | 13,8   | 7,4       | 100                                   | х     | 100    |
| в среднем на одно хозяйств, голов                          | 67     | 141       | 17                                    | х     | 7      |
| <b>Бавлинский</b>  |        |           |                                       |       |        |
| Число хозяйств, единиц                                     | 46     | 12        | 1677                                  | 3894  | 5571   |
| в процентах от общего числа хозяйств                       | 0,8    | 0,2       | 30,1                                  | 69,9  | 100    |
| в процентах от общего числа хозяйств,<br>имевших поголовье | 2,7    | 0,7       | 100                                   | х     | х      |
| Поголовье птицы, голов                                     | 3001   | 2582      | 29708                                 | х     | 29708  |
| в процентах от общего поголовья                            | 10,1   | 8,7       | 100                                   | х     | 100    |
| в среднем на одно хозяйств, голов                          | 65     | 215       | 18                                    | х     | 5      |
| <b>Балтасинский</b>  |        |           |                                       |       |        |
| Число хозяйств, единиц                                     | 848    | 78        | 6522                                  | 4412  | 10934  |
| в процентах от общего числа хозяйств                       | 7,8    | 0,7       | 59,6                                  | 40,4  | 100    |
| в процентах от общего числа хозяйств,<br>имевших поголовье | 13,0   | 1,2       | 100                                   | х     | х      |
| Поголовье птицы, голов                                     | 55942  | 10259     | 188829                                | х     | 188829 |
| в процентах от общего поголовья                            | 29,6   | 5,4       | 100                                   | х     | 100    |
| в среднем на одно хозяйств, голов                          | 66     | 132       | 29                                    | х     | 17     |
| <b>Бугульминский</b>                                       |        |           |                                       |       |        |
| Число хозяйств, единиц                                     | 61     | 12        | 1266                                  | 4898  | 6164   |
| в процентах от общего числа хозяйств                       | 1,0    | 0,2       | 20,5                                  | 79,5  | 100    |

|   | Хозяйства, имевшие |       |       |       |
|---|--------------------|-------|-------|-------|
|   | до 10              | 11-20 | 21-30 | 31-50 |
| в процентах от общего числа хозяйств, имевших поголовье | 33,0               | 37,0  | 13,1  | 11,1  |
| Поголовье птицы, голов                                  | 3899               | 7281  | 4334  | 5641  |
| в процентах от общего поголовья                         | 14,1               | 26,3  | 15,7  | 20,4  |
| в среднем на одно хозяйств, голов                       | 9                  | 16    | 26    | 40    |
| <b>Буинский</b>   |                    |       |       |       |
| Число хозяйств, единиц                                  | 1557               | 1628  | 439   | 499   |
| в процентах от общего числа хозяйств                    | 15,1               | 15,8  | 4,3   | 4,8   |
| в процентах от общего числа хозяйств, имевших поголовье | 31,3               | 32,7  | 8,8   | 10,0  |
| Поголовье птицы, голов                                  | 13178              | 23099 | 11036 | 19662 |
| в процентах от общего поголовья                         | 9,2                | 16,1  | 7,7   | 13,7  |
| в среднем на одно хозяйств, голов                       | 8                  | 14    | 25    | 39    |
| <b>Верхнеуслонский</b>                                  |                    |       |       |       |
| Число хозяйств, единиц                                  | 527                | 890   | 183   | 114   |
| в процентах от общего числа хозяйств                    | 7,5                | 12,7  | 2,6   | 1,6   |
| в процентах от общего числа хозяйств, имевших поголовье | 30,0               | 50,7  | 10,4  | 6,5   |
| Поголовье птицы, голов                                  | 4062               | 12130 | 4396  | 4401  |
| в процентах от общего поголовья                         | 14,2               | 42,5  | 15,4  | 15,4  |
| в среднем на одно хозяйств, голов                       | 8                  | 14    | 24    | 39    |
| <b>Высокогорский</b>                                    |                    |       |       |       |
| Число хозяйств, единиц                                  | 970                | 1483  | 262   | 150   |
| в процентах от общего числа хозяйств                    | 9,4                | 14,4  | 2,5   | 1,5   |
| в процентах от общего числа хозяйств, имевших поголовье | 32,9               | 50,4  | 8,9   | 5,1   |
| Поголовье птицы, голов                                  | 7478               | 19048 | 6246  | 5516  |
| в процентах от общего поголовья                         | 16,7               | 42,5  | 13,9  | 12,3  |
| в среднем на одно хозяйств, голов                       | 8                  | 13    | 24    | 37    |
| <b>Дрожжановский</b>                                    |                    |       |       |       |
| Число хозяйств, единиц                                  | 1400               | 2026  | 1075  | 985   |
| в процентах от общего числа хозяйств                    | 14,6               | 21,1  | 11,2  | 10,3  |
| в процентах от общего числа хозяйств, имевших поголовье | 23,4               | 33,8  | 17,9  | 16,4  |
| Поголовье птицы, голов                                  | 11645              | 31208 | 27429 | 39407 |
| в процентах от общего поголовья                         | 7,7                | 20,7  | 18,2  | 26,2  |
| в среднем на одно хозяйств, голов                       | 8                  | 15    | 26    | 40    |



| поголовье птицы, голов:                                    |        |           | Хозяйства,<br>не имевшие<br>поголовья | Итого |        |
|--|--------|-----------|---------------------------------------|-------|--------|
|  | 51-100 | свыше 100 |                                       |       | всего  |
| в процентах от общего числа хозяйств,<br>имевших поголовье | 4,8    | 0,9       | 100                                   | x     | x      |
| Поголовье птицы, голов                                     | 4358   | 2166      | 27679                                 | x     | 27679  |
| в процентах от общего поголовья                            | 15,7   | 7,8       | 100                                   | x     | 100    |
| в среднем на одно хозяйств, голов                          | 71     | 181       | 22                                    | x     | 4      |
| <b>Буинский</b>  |        |           |                                       |       |        |
| Число хозяйств, единиц                                     | 658    | 197       | 4978                                  | 5333  | 10311  |
| в процентах от общего числа хозяйств                       | 6,4    | 1,9       | 48,3                                  | 51,7  | 100    |
| в процентах от общего числа хозяйств,<br>имевших поголовье | 13,2   | 4,0       | 100                                   | x     | x      |
| Поголовье птицы, голов                                     | 47333  | 28874     | 143182                                | x     | 143182 |
| в процентах от общего поголовья                            | 33,1   | 20,2      | 100                                   | x     | 100    |
| в среднем на одно хозяйств, голов                          | 72     | 147       | 29                                    | x     | 14     |
| <b>Верхнеуслонский</b>                                     |        |           |                                       |       |        |
| Число хозяйств, единиц                                     | ...    | ...       | 1756                                  | 5270  | 7026   |
| в процентах от общего числа хозяйств                       | 0,5    | 0,1       | 25,0                                  | 75,0  | 100    |
| в процентах от общего числа хозяйств,<br>имевших поголовье | 2,2    | 0,2       | 100                                   | x     | x      |
| Поголовье птицы, голов                                     | 2560   | 1010      | 28559                                 | x     | 28559  |
| в процентах от общего поголовья                            | 9,0    | 3,5       | 100                                   | x     | 100    |
| в среднем на одно хозяйств, голов                          | 67     | 253       | 16                                    | x     | 4      |
| <b>Высокогорский</b>                                       |        |           |                                       |       |        |
| Число хозяйств, единиц                                     | 67     | 12        | 2944                                  | 7351  | 10295  |
| в процентах от общего числа хозяйств                       | 0,7    | 0,1       | 28,6                                  | 71,4  | 100    |
| в процентах от общего числа хозяйств,<br>имевших поголовье | 2,3    | 0,4       | 100                                   | x     | x      |
| Поголовье птицы, голов                                     | 4457   | 2031      | 44776                                 | x     | 44776  |
| в процентах от общего поголовья                            | 10,0   | 4,5       | 100                                   | x     | 100    |
| в среднем на одно хозяйств, голов                          | 67     | 169       | 15                                    | x     | 4      |
| <b>Дрожжановский</b>                                       |        |           |                                       |       |        |
| Число хозяйств, единиц                                     | 421    | 84        | 5991                                  | 3612  | 9603   |
| в процентах от общего числа хозяйств                       | 4,4    | 0,9       | 62,4                                  | 37,6  | 100    |
| в процентах от общего числа хозяйств,<br>имевших поголовье | 7,0    | 1,4       | 100                                   | x     | x      |
| Поголовье птицы, голов                                     | 28227  | 12751     | 150667                                | x     | 150667 |
| в процентах от общего поголовья                            | 18,7   | 8,5       | 100                                   | x     | 100    |
| в среднем на одно хозяйств, голов                          | 67     | 152       | 25                                    | x     | 16     |

|   | Хозяйства, имевшие |       |       |       |
|---|--------------------|-------|-------|-------|
|   | до 10              | 11-20 | 21-30 | 31-50 |
| <b>Елабужский</b>                                       |                    |       |       |       |
| Число хозяйств, единиц                                  | 589                | 1101  | 457   | 274   |
| в процентах от общего числа хозяйств                    | 5,6                | 10,4  | 4,3   | 2,6   |
| в процентах от общего числа хозяйств, имевших поголовье | 23,4               | 43,8  | 18,2  | 10,9  |
| Поголовье птицы, голов                                  | 5065               | 16028 | 11247 | 10426 |
| в процентах от общего поголовья                         | 10,1               | 32,1  | 22,5  | 20,9  |
| в среднем на одно хозяйств, голов                       | 9                  | 15    | 25    | 38    |
| <b>Заинский</b>   |                    |       |       |       |
| Число хозяйств, единиц                                  | 957                | 1207  | 315   | 140   |
| в процентах от общего числа хозяйств                    | 11,5               | 14,5  | 3,8   | 1,7   |
| в процентах от общего числа хозяйств, имевших поголовье | 35,6               | 44,9  | 11,7  | 5,2   |
| Поголовье птицы, голов                                  | 8783               | 18011 | 7916  | 5439  |
| в процентах от общего поголовья                         | 18,9               | 38,7  | 17,0  | 11,7  |
| в среднем на одно хозяйств, голов                       | 9                  | 15    | 25    | 39    |
| <b>Зеленодольский</b>                                   |                    |       |       |       |
| Число хозяйств, единиц                                  | 913                | 1691  | 423   | 257   |
| в процентах от общего числа хозяйств                    | 6,5                | 12,1  | 3,0   | 1,8   |
| в процентах от общего числа хозяйств, имевших поголовье | 27,0               | 50,1  | 12,5  | 7,6   |
| Поголовье птицы, голов                                  | 7057               | 22810 | 10209 | 9502  |
| в процентах от общего поголовья                         | 11,9               | 38,6  | 17,3  | 16,1  |
| в среднем на одно хозяйств, голов                       | 8                  | 13    | 24    | 37    |
| <b>Кайбицкий</b>  |                    |       |       |       |
| Число хозяйств, единиц                                  | 825                | 1256  | 405   | 314   |
| в процентах от общего числа хозяйств                    | 15,3               | 23,4  | 7,5   | 5,8   |
| в процентах от общего числа хозяйств, имевших поголовье | 28,3               | 43,1  | 13,9  | 10,8  |
| Поголовье птицы, голов                                  | 6307               | 16905 | 9952  | 11967 |
| в процентах от общего поголовья                         | 11,6               | 31,2  | 18,3  | 22,1  |
| в среднем на одно хозяйств, голов                       | 8                  | 13    | 25    | 38    |
| <b>Камско-Устьинский</b>                                |                    |       |       |       |
| Число хозяйств, единиц                                  | 440                | 801   | 317   | 337   |
| в процентах от общего числа хозяйств                    | 9,7                | 17,6  | 7,0   | 7,4   |
| в процентах от общего числа хозяйств, имевших поголовье | 21,1               | 38,4  | 15,2  | 16,2  |

| поголовье птицы, голов:                                    |        |           |       | Хозяйства,<br>не имевшие<br>поголовья | Итого |
|--|--------|-----------|-------|---------------------------------------|-------|
|  | 51-100 | свыше 100 | всего |                                       |       |
| <b>Елабужский</b>  |        |           |       |                                       |       |
| Число хозяйств, единиц                                     | 79     | 12        | 2512  | 8093                                  | 10605 |
| в процентах от общего числа хозяйств                       | 0,7    | 0,1       | 23,7  | 76,3                                  | 100   |
| в процентах от общего числа хозяйств,<br>имевших поголовье | 3,1    | 0,5       | 100   | х                                     | х     |
| Поголовье птицы, голов                                     | 5005   | 2214      | 49985 | х                                     | 49985 |
| в процентах от общего поголовья                            | 10,0   | 4,4       | 100   | х                                     | 100   |
| в среднем на одно хозяйств, голов                          | 63     | 185       | 20    | х                                     | 5     |
| <b>Заинский</b>  |        |           |       |                                       |       |
| Число хозяйств, единиц                                     | 57     | 14        | 2690  | 5607                                  | 8297  |
| в процентах от общего числа хозяйств                       | 0,7    | 0,2       | 32,4  | 67,6                                  | 100   |
| в процентах от общего числа хозяйств,<br>имевших поголовье | 2,1    | 0,5       | 100   | х                                     | х     |
| Поголовье птицы, голов                                     | 3915   | 2506      | 46570 | х                                     | 46570 |
| в процентах от общего поголовья                            | 8,4    | 5,4       | 100   | х                                     | 100   |
| в среднем на одно хозяйств, голов                          | 69     | 179       | 17    | х                                     | 6     |
| <b>Зеленодольский</b>                                      |        |           |       |                                       |       |
| Число хозяйств, единиц                                     | 76     | 17        | 3377  | 10622                                 | 13999 |
| в процентах от общего числа хозяйств                       | 0,5    | 0,1       | 24,1  | 75,9                                  | 100   |
| в процентах от общего числа хозяйств,<br>имевших поголовье | 2,3    | 0,5       | 100   | х                                     | х     |
| Поголовье птицы, голов                                     | 4703   | 4874      | 59155 | х                                     | 59155 |
| в процентах от общего поголовья                            | 8,0    | 8,2       | 100   | х                                     | 100   |
| в среднем на одно хозяйств, голов                          | 62     | 287       | 18    | х                                     | 4     |
| <b>Кайбицкий</b>   |        |           |       |                                       |       |
| Число хозяйств, единиц                                     | 93     | 18        | 2911  | 2466                                  | 5377  |
| в процентах от общего числа хозяйств                       | 1,7    | 0,3       | 54,1  | 45,9                                  | 100   |
| в процентах от общего числа хозяйств,<br>имевших поголовье | 3,2    | 0,6       | 100   | х                                     | х     |
| Поголовье птицы, голов                                     | 6255   | 2883      | 54269 | х                                     | 54269 |
| в процентах от общего поголовья                            | 11,5   | 5,3       | 100   | х                                     | 100   |
| в среднем на одно хозяйств, голов                          | 67     | 160       | 19    | х                                     | 10    |
| <b>Камско-Устьинский</b>                                   |        |           |       |                                       |       |
| Число хозяйств, единиц                                     | 170    | 19        | 2084  | 2469                                  | 4553  |
| в процентах от общего числа хозяйств                       | 3,7    | 0,4       | 45,8  | 54,2                                  | 100   |
| в процентах от общего числа хозяйств,<br>имевших поголовье | 8,2    | 0,9       | 100   | х                                     | х     |

|   | Хозяйства, имевшие |       |       |       |
|---|--------------------|-------|-------|-------|
|   | до 10              | 11-20 | 21-30 | 31-50 |
| Поголовье птицы, голов                                  | 3675               | 11391 | 8193  | 13351 |
| в процентах от общего поголовья                         | 7,2                | 22,2  | 16,0  | 26,1  |
| в среднем на одно хозяйств, голов                       | 8                  | 14    | 26    | 40    |
| <b>Спасский</b>   |                    |       |       |       |
| Число хозяйств, единиц                                  | 693                | 883   | 362   | 356   |
| в процентах от общего числа хозяйств                    | 14,5               | 18,4  | 7,6   | 7,4   |
| в процентах от общего числа хозяйств, имевших поголовье | 27,4               | 34,9  | 14,3  | 14,1  |
| Поголовье птицы, голов                                  | ...                | 13956 | 9507  | 14595 |
| в процентах от общего поголовья                         | 10,0               | 22,7  | 15,5  | 23,8  |
| в среднем на одно хозяйств, голов                       | ...                | 16    | 26    | 41    |
| <b>Кукморский</b>                                       |                    |       |       |       |
| Число хозяйств, единиц                                  | 2308               | 1049  | 685   | 1177  |
| в процентах от общего числа хозяйств                    | 18,5               | 8,4   | 5,5   | 9,5   |
| в процентах от общего числа хозяйств, имевших поголовье | 36,0               | 16,4  | 10,7  | 18,4  |
| Поголовье птицы, голов                                  | 16551              | 15055 | 18091 | 47688 |
| в процентах от общего поголовья                         | 8,6                | 7,9   | 9,4   | 24,9  |
| в среднем на одно хозяйств, голов                       | 7                  | 14    | 26    | 41    |
| <b>Лаишевский</b>                                       |                    |       |       |       |
| Число хозяйств, единиц                                  | 478                | 844   | 263   | 147   |
| в процентах от общего числа хозяйств                    | 3,1                | 5,4   | 1,7   | 0,9   |
| в процентах от общего числа хозяйств, имевших поголовье | 26,5               | 46,9  | 14,6  | 8,2   |
| Поголовье птицы, голов                                  | 3871               | 12132 | 6356  | 5552  |
| в процентах от общего поголовья                         | 11,5               | 35,9  | 18,8  | 16,4  |
| в среднем на одно хозяйств, голов                       | 8                  | 14    | 24    | 38    |
| <b>Лениногорский</b>                                    |                    |       |       |       |
| Число хозяйств, единиц                                  | 857                | 1318  | 400   | 254   |
| в процентах от общего числа хозяйств                    | 9,4                | 14,5  | 4,4   | 2,8   |
| в процентах от общего числа хозяйств, имевших поголовье | 29,4               | 45,2  | 13,7  | 8,7   |
| Поголовье птицы, голов                                  | 7469               | 19257 | 9956  | 9686  |
| в процентах от общего поголовья                         | 14,3               | 36,8  | 19,0  | 18,5  |
| в среднем на одно хозяйств, голов                       | 9                  | 15    | 25    | 38    |
| <b>Мамадышский</b>                                      |                    |       |       |       |
| Число хозяйств, единиц                                  | 1386               | 2088  | 587   | 518   |

| поголовье птицы, голов:                                    |        |           | Хозяйства,<br>не имевшие<br>поголовья | Итого |        |
|--|--------|-----------|---------------------------------------|-------|--------|
|  | 51-100 | свыше 100 |                                       |       | всего  |
| Поголовье птицы, голов                                     | 11603  | 2991      | 51204                                 | x     | 51204  |
| в процентах от общего поголовья                            | 22,7   | 5,8       | 100                                   | x     | 100    |
| в среднем на одно хозяйств, голов                          | 68     | 157       | 25                                    | x     | 11     |
| <b>Спасский</b>  |        |           |                                       |       |        |
| Число хозяйств, единиц                                     | 212    | 22        | 2528                                  | 2259  | 4787   |
| в процентах от общего числа хозяйств                       | 4,4    | 0,5       | 52,8                                  | 47,2  | 100    |
| в процентах от общего числа хозяйств,<br>имевших поголовье | 8,4    | 0,9       | 100                                   | x     | x      |
| Поголовье птицы, голов                                     | 14591  | ...       | 61392                                 | x     | 61392  |
| в процентах от общего поголовья                            | 23,8   | 4,2       | 100                                   | x     | 100    |
| в среднем на одно хозяйств, голов                          | 69     | ...       | 24                                    | x     | 13     |
| <b>Кукморский</b>  |        |           |                                       |       |        |
| Число хозяйств, единиц                                     | 1006   | 188       | 6413                                  | 6033  | 12446  |
| в процентах от общего числа хозяйств                       | 8,1    | 1,5       | 51,5                                  | 48,5  | 100    |
| в процентах от общего числа хозяйств,<br>имевших поголовье | 15,7   | 2,9       | 100                                   | x     | x      |
| Поголовье птицы, голов                                     | 67881  | 26436     | 191702                                | x     | 191702 |
| в процентах от общего поголовья                            | 35,4   | 13,8      | 100                                   | x     | 100    |
| в среднем на одно хозяйств, голов                          | 67     | 141       | 30                                    | x     | 15     |
| <b>Лаишевский</b>  |        |           |                                       |       |        |
| Число хозяйств, единиц                                     | 54     | 15        | 1801                                  | 13711 | 15512  |
| в процентах от общего числа хозяйств                       | 0,3    | 0,1       | 11,6                                  | 88,4  | 100    |
| в процентах от общего числа хозяйств,<br>имевших поголовье | 3,0    | 0,8       | 100                                   | x     | x      |
| Поголовье птицы, голов                                     | 3538   | 2347      | 33796                                 | x     | 33796  |
| в процентах от общего поголовья                            | 10,5   | 6,9       | 100                                   | x     | 100    |
| в среднем на одно хозяйств, голов                          | 66     | 156       | 19                                    | x     | 2      |
| <b>Лениногорский</b>                                       |        |           |                                       |       |        |
| Число хозяйств, единиц                                     | 81     | 6         | 2916                                  | 6156  | 9072   |
| в процентах от общего числа хозяйств                       | 0,9    | 0,1       | 32,1                                  | 67,9  | 100    |
| в процентах от общего числа хозяйств,<br>имевших поголовье | 2,8    | 0,2       | 100                                   | x     | x      |
| Поголовье птицы, голов                                     | ...    | ...       | 52298                                 | x     | 52298  |
| в процентах от общего поголовья                            | ...    | ...       | 100                                   | x     | 100    |
| в среднем на одно хозяйств, голов                          | 64     | 123       | 18                                    | x     | 6      |
| <b>Мамадышский</b>   |        |           |                                       |       |        |
| Число хозяйств, единиц                                     | 172    | 15        | 4766                                  | 7282  | 12048  |

|   | Хозяйства, имевшие |       |       |       |
|---|--------------------|-------|-------|-------|
|   | до 10              | 11-20 | 21-30 | 31-50 |
| в процентах от общего числа хозяйств                    | 11,5               | 17,3  | 4,9   | 4,3   |
| в процентах от общего числа хозяйств, имевших поголовье | 29,1               | 43,8  | 12,3  | 10,9  |
| Поголовье птицы, голов                                  | 11434              | 28790 | 14486 | 19591 |
| в процентах от общего поголовья                         | 12,9               | 32,4  | 16,3  | 22,1  |
| в среднем на одно хозяйств, голов                       | 8                  | 14    | 25    | 38    |
| <b>Менделеевский</b>                                    |                    |       |       |       |
| Число хозяйств, единиц                                  | 347                | 434   | 127   | 124   |
| в процентах от общего числа хозяйств                    | 10,9               | 13,6  | 4,0   | 3,9   |
| в процентах от общего числа хозяйств, имевших поголовье | 32,7               | 40,9  | 12,0  | 11,7  |
| Поголовье птицы, голов                                  | ...                | 5855  | 2997  | 4594  |
| в процентах от общего поголовья                         | 15,6               | 32,3  | 16,5  | 25,3  |
| в среднем на одно хозяйств, голов                       | ...                | 13    | 24    | 37    |
| <b>Мензелинский</b>                                     |                    |       |       |       |
| Число хозяйств, единиц                                  | 577                | 880   | 367   | 361   |
| в процентах от общего числа хозяйств                    | 9,8                | 14,9  | 6,2   | 6,1   |
| в процентах от общего числа хозяйств, имевших поголовье | 24,0               | 36,6  | 15,3  | 15,0  |
| Поголовье птицы, голов                                  | 5108               | 13592 | 9482  | 14237 |
| в процентах от общего поголовья                         | 8,5                | 22,7  | 15,8  | 23,8  |
| в среднем на одно хозяйств, голов                       | 9                  | 15    | 26    | 39    |
| <b>Муслюмовский</b>                                     |                    |       |       |       |
| Число хозяйств, единиц                                  | 1197               | 1466  | 506   | 521   |
| в процентах от общего числа хозяйств                    | 15,8               | 19,3  | 6,7   | 6,9   |
| в процентах от общего числа хозяйств, имевших поголовье | 30,4               | 37,2  | 12,8  | 13,2  |
| Поголовье птицы, голов                                  | 10167              | 21205 | 13114 | 19868 |
| в процентах от общего поголовья                         | 12,3               | 25,7  | 15,9  | 24,0  |
| в среднем на одно хозяйств, голов                       | 8                  | 14    | 26    | 38    |
| <b>Нижнекамский</b>                                     |                    |       |       |       |
| Число хозяйств, единиц                                  | 792                | 1543  | 248   | 163   |
| в процентах от общего числа хозяйств                    | 6,9                | 13,5  | 2,2   | 1,4   |
| в процентах от общего числа хозяйств, имевших поголовье | 28,1               | 54,7  | 8,8   | 5,8   |
| Поголовье птицы, голов                                  | 6578               | 20512 | 5896  | 6058  |
| в процентах от общего поголовья                         | 14,3               | 44,5  | 12,8  | 13,1  |

| поголовье птицы, голов:                                    |        |           | Хозяйства,<br>не имевшие<br>поголовья | Итого |       |
|--|--------|-----------|---------------------------------------|-------|-------|
|  | 51-100 | свыше 100 |                                       |       | всего |
| в процентах от общего числа хозяйств                       | 1,4    | 0,1       | 39,6                                  | 60,4  | 100   |
| в процентах от общего числа хозяйств,<br>имевших поголовье | 3,6    | 0,3       | 100                                   | x     | x     |
| Поголовье птицы, голов                                     | 11282  | 3143      | 88726                                 | x     | 88726 |
| в процентах от общего поголовья                            | 12,7   | 3,5       | 100                                   | x     | 100   |
| в среднем на одно хозяйств, голов                          | 66     | 210       | 19                                    | x     | 7     |
| <b>Менделеевский</b>                                       |        |           |                                       |       |       |
| Число хозяйств, единиц                                     | ...    | ...       | 1061                                  | 2125  | 3186  |
| в процентах от общего числа хозяйств                       | ...    | ...       | 33,3                                  | 66,7  | 100   |
| в процентах от общего числа хозяйств,<br>имевших поголовье | ...    | ...       | 100                                   | x     | x     |
| Поголовье птицы, голов                                     | ...    | ...       | 18132                                 | x     | 18132 |
| в процентах от общего поголовья                            | ...    | ...       | 100                                   | x     | 100   |
| в среднем на одно хозяйств, голов                          | 62     | ...       | 17                                    | x     | 6     |
| <b>Мензелинский</b>  |        |           |                                       |       |       |
| Число хозяйств, единиц                                     | 183    | 35        | 2403                                  | 3494  | 5897  |
| в процентах от общего числа хозяйств                       | 3,1    | 0,6       | 40,7                                  | 59,3  | 100   |
| в процентах от общего числа хозяйств,<br>имевших поголовье | 7,6    | 1,5       | 100                                   | x     | x     |
| Поголовье птицы, голов                                     | 12077  | 5388      | 59884                                 | x     | 59884 |
| в процентах от общего поголовья                            | 20,2   | 9,0       | 100                                   | x     | 100   |
| в среднем на одно хозяйств, голов                          | 66     | 154       | 25                                    | x     | 10    |
| <b>Муслюмовский</b>  |        |           |                                       |       |       |
| Число хозяйств, единиц                                     | 222    | 27        | 3939                                  | 3644  | 7583  |
| в процентах от общего числа хозяйств                       | 2,9    | 0,4       | 51,9                                  | 48,1  | 100   |
| в процентах от общего числа хозяйств,<br>имевших поголовье | 5,6    | 0,7       | 100                                   | x     | x     |
| Поголовье птицы, голов                                     | 14098  | 4189      | 82641                                 | x     | 82641 |
| в процентах от общего поголовья                            | 17,1   | 5,1       | 100                                   | x     | 100   |
| в среднем на одно хозяйств, голов                          | 64     | 155       | 21                                    | x     | 11    |
| <b>Нижнекамский</b>  |        |           |                                       |       |       |
| Число хозяйств, единиц                                     | 57     | 20        | 2823                                  | 8593  | 11416 |
| в процентах от общего числа хозяйств                       | 0,5    | 0,2       | 24,7                                  | 75,3  | 100   |
| в процентах от общего числа хозяйств,<br>имевших поголовье | 2,0    | 0,7       | 100                                   | x     | x     |
| Поголовье птицы, голов                                     | 3924   | 3120      | 46088                                 | x     | 46088 |
| в процентах от общего поголовья                            | 8,5    | 6,8       | 100                                   | x     | 100   |

|   | Хозяйства, имевшие |       |       |       |
|---|--------------------|-------|-------|-------|
|   | до 10              | 11-20 | 21-30 | 31-50 |
| в среднем на одно хозяйств, голов                       | 8                  | 13    | 24    | 37    |
| <b>Новошешминский</b>                                   |                    |       |       |       |
| Число хозяйств, единиц                                  | 1021               | 815   | 255   | 208   |
| в процентах от общего числа хозяйств                    | 21,0               | 16,7  | 5,2   | 4,3   |
| в процентах от общего числа хозяйств, имевших поголовье | 41,1               | 32,8  | 10,3  | 8,4   |
| Поголовье птицы, голов                                  | 9155               | 12711 | 6645  | 8230  |
| в процентах от общего поголовья                         | 16,7               | 23,2  | 12,1  | 15,0  |
| в среднем на одно хозяйств, голов                       | 9                  | 16    | 26    | 40    |
| <b>Нурлатский</b>                                       |                    |       |       |       |
| Число хозяйств, единиц                                  | 1069               | 1582  | 597   | 730   |
| в процентах от общего числа хозяйств                    | 10,7               | 15,9  | 6,0   | 7,3   |
| в процентах от общего числа хозяйств, имевших поголовье | 24,1               | 35,7  | 13,5  | 16,5  |
| Поголовье птицы, голов                                  | 9571               | 24157 | 15412 | 29218 |
| в процентах от общего поголовья                         | 8,1                | 20,5  | 13,1  | 24,8  |
| в среднем на одно хозяйств, голов                       | 9                  | 15    | 26    | 40    |
| <b>Пестречинский</b>                                    |                    |       |       |       |
| Число хозяйств, единиц                                  | 897                | 1718  | 613   | 489   |
| в процентах от общего числа хозяйств                    | 5,7                | 10,9  | 3,9   | 3,1   |
| в процентах от общего числа хозяйств, имевших поголовье | 22,4               | 42,8  | 15,3  | 12,2  |
| Поголовье птицы, голов                                  | 7430               | 24241 | 14964 | 18630 |
| в процентах от общего поголовья                         | 8,3                | 27,0  | 16,6  | 20,7  |
| в среднем на одно хозяйств, голов                       | 8                  | 14    | 24    | 38    |
| <b>Рыбно-Слободский</b>                                 |                    |       |       |       |
| Число хозяйств, единиц                                  | 1168               | 1523  | 461   | 513   |
| в процентах от общего числа хозяйств                    | 13,6               | 17,7  | 5,4   | 6,0   |
| в процентах от общего числа хозяйств, имевших поголовье | 29,4               | 38,3  | 11,6  | 12,9  |
| Поголовье птицы, голов                                  | 10428              | 22689 | 12318 | 20857 |
| в процентах от общего поголовья                         | 11,3               | 24,6  | 13,4  | 22,6  |
| в среднем на одно хозяйств, голов                       | 9                  | 15    | 27    | 41    |
| <b>Сабинский</b>  |                    |       |       |       |
| Число хозяйств, единиц                                  | 1664               | 1197  | 375   | 510   |
| в процентах от общего числа хозяйств                    | 19,8               | 14,3  | 4,5   | 6,1   |



| поголовье птицы, голов:                                    |        |           |        | Хозяйства,<br>не имевшие<br>поголовья | Итого  |
|--|--------|-----------|--------|---------------------------------------|--------|
|  | 51-100 | свыше 100 | всего  |                                       |        |
| в среднем на одно хозяйств, голов                          | 69     | 156       | 16     | х                                     | 4      |
| <b>Новошешминский</b>                                      |        |           |        |                                       |        |
| Число хозяйств, единиц                                     | 138    | 47        | 2484   | 2388                                  | 4872   |
| в процентах от общего числа хозяйств                       | 2,8    | 1,0       | 51,0   | 49,0                                  | 100    |
| в процентах от общего числа хозяйств,<br>имевших поголовье | 5,6    | 1,9       | 100    | х                                     | х      |
| Поголовье птицы, голов                                     | 9552   | 8523      | 54816  | х                                     | 54816  |
| в процентах от общего поголовья                            | 17,4   | 15,5      | 100    | х                                     | 100    |
| в среднем на одно хозяйств, голов                          | 69     | 181       | 22     | х                                     | 11     |
| <b>Нурлатский</b>  |        |           |        |                                       |        |
| Число хозяйств, единиц                                     | 373    | 80        | 4431   | 5523                                  | 9954   |
| в процентах от общего числа хозяйств                       | 3,7    | 0,8       | 44,5   | 55,5                                  | 100    |
| в процентах от общего числа хозяйств,<br>имевших поголовье | 8,4    | 1,8       | 100    | х                                     | х      |
| Поголовье птицы, голов                                     | 25118  | 14416     | 117892 | х                                     | 117892 |
| в процентах от общего поголовья                            | 21,3   | 12,2      | 100    | х                                     | 100    |
| в среднем на одно хозяйств, голов                          | 67     | 180       | 27     | х                                     | 12     |
| <b>Пестречинский</b>                                       |        |           |        |                                       |        |
| Число хозяйств, единиц                                     | 240    | 53        | 4010   | 11744                                 | 15754  |
| в процентах от общего числа хозяйств                       | 1,5    | 0,3       | 25,5   | 74,5                                  | 100    |
| в процентах от общего числа хозяйств,<br>имевших поголовье | 6,0    | 1,3       | 100    | х                                     | х      |
| Поголовье птицы, голов                                     | 15477  | 9173      | 89915  | х                                     | 89915  |
| в процентах от общего поголовья                            | 17,2   | 10,2      | 100    | х                                     | 100    |
| в среднем на одно хозяйств, голов                          | 64     | 173       | 22     | х                                     | 6      |
| <b>Рыбно-Слободский</b>                                    |        |           |        |                                       |        |
| Число хозяйств, единиц                                     | 243    | 67        | 3975   | 4610                                  | 8585   |
| в процентах от общего числа хозяйств                       | 2,8    | 0,8       | 46,3   | 53,7                                  | 100    |
| в процентах от общего числа хозяйств,<br>имевших поголовье | 6,1    | 1,7       | 100    | х                                     | х      |
| Поголовье птицы, голов                                     | 16311  | 9591      | 92194  | х                                     | 92194  |
| в процентах от общего поголовья                            | 17,7   | 10,4      | 100    | х                                     | 100    |
| в среднем на одно хозяйств, голов                          | 67     | 143       | 23     | х                                     | 11     |
| <b>Сабинский</b>   |        |           |        |                                       |        |
| Число хозяйств, единиц                                     | 359    | 50        | 4155   | 4229                                  | 8384   |
| в процентах от общего числа хозяйств                       | 4,3    | 0,6       | 49,6   | 50,4                                  | 100    |

|   | Хозяйства, имевшие |       |       |       |
|---|--------------------|-------|-------|-------|
|   | до 10              | 11-20 | 21-30 | 31-50 |
| в процентах от общего числа хозяйств, имевших поголовье | 40,0               | 28,8  | 9,0   | 12,3  |
| Поголовье птицы, голов                                  | 12869              | 16058 | 9810  | 20265 |
| в процентах от общего поголовья                         | 14,4               | 17,9  | 11,0  | 22,6  |
| в среднем на одно хозяйств, голов                       | 8                  | 13    | 26    | 40    |
| <b>Сармановский</b>                                     |                    |       |       |       |
| Число хозяйств, единиц                                  | 1027               | 1264  | 511   | 561   |
| в процентах от общего числа хозяйств                    | 11,5               | 14,1  | 5,7   | 6,3   |
| в процентах от общего числа хозяйств, имевших поголовье | 28,3               | 34,8  | 14,1  | 15,4  |
| Поголовье птицы, голов                                  | 8897               | 19002 | 13225 | 22273 |
| в процентах от общего поголовья                         | 10,5               | 22,5  | 15,7  | 26,4  |
| в среднем на одно хозяйств, голов                       | 9                  | 15    | 26    | 40    |
| <b>Ютазинский</b>                                       |                    |       |       |       |
| Число хозяйств, единиц                                  | 579                | 564   | 205   | 182   |
| в процентах от общего числа хозяйств                    | 14,1               | 13,7  | 5,0   | 4,4   |
| в процентах от общего числа хозяйств, имевших поголовье | 35,8               | 34,9  | 12,7  | 11,3  |
| Поголовье птицы, голов                                  | 4871               | 8426  | 5235  | 7140  |
| в процентах от общего поголовья                         | 14,3               | 24,7  | 15,3  | 20,9  |
| в среднем на одно хозяйств, голов                       | 8                  | 15    | 26    | 39    |
| <b>Тетюшский</b>  |                    |       |       |       |
| Число хозяйств, единиц                                  | 833                | 1298  | 443   | 341   |
| в процентах от общего числа хозяйств                    | 14,4               | 22,5  | 7,7   | 5,9   |
| в процентах от общего числа хозяйств, имевших поголовье | 27,2               | 42,4  | 14,5  | 11,2  |
| Поголовье птицы, голов                                  | 6944               | 18797 | 11196 | 13116 |
| в процентах от общего поголовья                         | 11,5               | 31,2  | 18,6  | 21,8  |
| в среднем на одно хозяйств, голов                       | 8                  | 14    | 25    | 38    |
| <b>Тюлячинский</b>                                      |                    |       |       |       |
| Число хозяйств, единиц                                  | 616                | 725   | 332   | 509   |
| в процентах от общего числа хозяйств                    | 11,4               | 13,5  | 6,2   | 9,5   |
| в процентах от общего числа хозяйств, имевших поголовье | 22,2               | 26,1  | 11,9  | 18,3  |
| Поголовье птицы, голов                                  | 5282               | 11000 | 8662  | 20551 |
| в процентах от общего поголовья                         | 5,6                | 11,6  | 9,2   | 21,7  |
| в среднем на одно хозяйств, голов                       | 9                  | 15    | 26    | 40    |

| поголовье птицы, голов:                                    |        |           |       | Хозяйства,<br>не имевшие<br>поголовья | Итого |
|--|--------|-----------|-------|---------------------------------------|-------|
|  | 51-100 | свыше 100 | всего |                                       |       |
| в процентах от общего числа хозяйств,<br>имевших поголовье | 8,6    | 1,2       | 100   | x                                     | x     |
| Поголовье птицы, голов                                     | 24307  | 6180      | 89489 | x                                     | 89489 |
| в процентах от общего поголовья                            | 27,2   | 6,9       | 100   | x                                     | 100   |
| в среднем на одно хозяйств, голов                          | 68     | 124       | 22    | x                                     | 11    |
| <b>Сармановский</b>  |        |           |       |                                       |       |
| Число хозяйств, единиц                                     | 238    | 34        | 3635  | 5333                                  | 8968  |
| в процентах от общего числа хозяйств                       | 2,7    | 0,4       | 40,5  | 59,5                                  | 100   |
| в процентах от общего числа хозяйств,<br>имевших поголовье | 6,5    | 0,9       | 100   | x                                     | x     |
| Поголовье птицы, голов                                     | 15806  | 5209      | 84412 | x                                     | 84412 |
| в процентах от общего поголовья                            | 18,7   | 6,2       | 100   | x                                     | 100   |
| в среднем на одно хозяйств, голов                          | 66     | 153       | 23    | x                                     | 9     |
| <b>Ютазинский</b>  |        |           |       |                                       |       |
| Число хозяйств, единиц                                     | 72     | 15        | 1617  | 2488                                  | 4105  |
| в процентах от общего числа хозяйств                       | 1,8    | 0,4       | 39,4  | 60,6                                  | 100   |
| в процентах от общего числа хозяйств,<br>имевших поголовье | 4,5    | 0,9       | 100   | x                                     | x     |
| Поголовье птицы, голов                                     | 4950   | 3500      | 34122 | x                                     | 34122 |
| в процентах от общего поголовья                            | 14,5   | 10,3      | 100   | x                                     | 100   |
| в среднем на одно хозяйств, голов                          | 69     | 233       | 21    | x                                     | 8     |
| <b>Тетюшский</b>   |        |           |       |                                       |       |
| Число хозяйств, единиц                                     | 130    | 13        | 3058  | 2723                                  | 5781  |
| в процентах от общего числа хозяйств                       | 2,2    | 0,2       | 52,9  | 47,1                                  | 100   |
| в процентах от общего числа хозяйств,<br>имевших поголовье | 4,3    | 0,4       | 100   | x                                     | x     |
| Поголовье птицы, голов                                     | 8517   | 1653      | 60223 | x                                     | 60223 |
| в процентах от общего поголовья                            | 14,1   | 2,7       | 100   | x                                     | 100   |
| в среднем на одно хозяйств, голов                          | 66     | 127       | 20    | x                                     | 10    |
| <b>Тюлячинский</b>   |        |           |       |                                       |       |
| Число хозяйств, единиц                                     | 500    | 98        | 2780  | 2601                                  | 5381  |
| в процентах от общего числа хозяйств                       | 9,3    | 1,8       | 51,7  | 48,3                                  | 100   |
| в процентах от общего числа хозяйств,<br>имевших поголовье | 18,0   | 3,5       | 100   | x                                     | x     |
| Поголовье птицы, голов                                     | 35531  | 13536     | 94562 | x                                     | 94562 |
| в процентах от общего поголовья                            | 37,6   | 14,3      | 100   | x                                     | 100   |
| в среднем на одно хозяйств, голов                          | 71     | 138       | 34    | x                                     | 18    |

|   | Хозяйства, имевшие |       |       |       |
|---|--------------------|-------|-------|-------|
|   | до 10              | 11-20 | 21-30 | 31-50 |
| <b>Тукаевский</b>                                       |                    |       |       |       |
| Число хозяйств, единиц                                  | 728                | 1919  | 473   | 402   |
| в процентах от общего числа хозяйств                    | 5,0                | 13,2  | 3,3   | 2,8   |
| в процентах от общего числа хозяйств, имевших поголовье | 19,4               | 51,2  | 12,6  | 10,7  |
| Поголовье птицы, голов                                  | 6178               | 25794 | 11116 | 15065 |
| в процентах от общего поголовья                         | 8,0                | 33,4  | 14,4  | 19,5  |
| в среднем на одно хозяйств, голов                       | 8                  | 13    | 24    | 37    |
| <b>Черемшанский</b>                                     |                    |       |       |       |
| Число хозяйств, единиц                                  | 780                | 1727  | 668   | 486   |
| в процентах от общего числа хозяйств                    | 10,6               | 23,5  | 9,1   | 6,6   |
| в процентах от общего числа хозяйств, имевших поголовье | 20,5               | 45,4  | 17,5  | 12,8  |
| Поголовье птицы, голов                                  | 6538               | 24450 | 16502 | 18145 |
| в процентах от общего поголовья                         | 8,6                | 32,1  | 21,7  | 23,8  |
| в среднем на одно хозяйств, голов                       | 8                  | 14    | 25    | 37    |
| <b>Чистопольский</b>                                    |                    |       |       |       |
| Число хозяйств, единиц                                  | 689                | 896   | 388   | 536   |
| в процентах от общего числа хозяйств                    | 11,1               | 14,4  | 6,2   | 8,6   |
| в процентах от общего числа хозяйств, имевших поголовье | 22,7               | 29,5  | 12,8  | 17,7  |
| Поголовье птицы, голов                                  | 6044               | 13487 | 9970  | 21213 |
| в процентах от общего поголовья                         | 6,4                | 14,2  | 10,5  | 22,4  |
| в среднем на одно хозяйств, голов                       | 9                  | 15    | 26    | 40    |
| <b>городские округа:</b>                                |                    |       |       |       |
| <b>Казань</b>   |                    |       |       |       |
| Число хозяйств, единиц                                  | 219                | 237   | 110   | 133   |
| в процентах от общего числа хозяйств                    | 1,9                | 2,1   | 1,0   | 1,2   |
| в процентах от общего числа хозяйств, имевших поголовье | 30,2               | 32,7  | 15,2  | 18,3  |
| Поголовье птицы, голов                                  | 1707               | 3158  | 2696  | 5139  |
| в процентах от общего поголовья                         | 12,1               | 22,3  | 19,0  | 36,3  |
| в среднем на одно хозяйств, голов                       | 8                  | 13    | 25    | 39    |
| <b>Набережные Челны</b>                                 |                    |       |       |       |
| Число хозяйств, единиц                                  | -                  | -     | -     | -     |
| в процентах от общего числа хозяйств                    | -                  | -     | -     | -     |
| в процентах от общего числа хозяйств, имевших поголовье | -                  | -     | -     | -     |
| Поголовье птицы, голов                                  | -                  | -     | -     | -     |
| в процентах от общего поголовья                         | -                  | -     | -     | -     |
| в среднем на одно хозяйств, голов                       | -                  | -     | -     | -     |

| поголовье птицы, голов:                                    |        |           |       | Хозяйства,<br>не имевшие<br>поголовья | Итого |
|--|--------|-----------|-------|---------------------------------------|-------|
|  | 51-100 | свыше 100 | всего |                                       |       |
| <b>Тукаевский</b>  |        |           |       |                                       |       |
| Число хозяйств, единиц                                     | 172    | 54        | 3748  | 10770                                 | 14518 |
| в процентах от общего числа хозяйств                       | 1,2    | 0,4       | 25,8  | 74,2                                  | 100   |
| в процентах от общего числа хозяйств,<br>имевших поголовье | 4,6    | 1,4       | 100   | х                                     | х     |
| Поголовье птицы, голов                                     | 11441  | 7593      | 77187 | х                                     | 77187 |
| в процентах от общего поголовья                            | 14,8   | 9,8       | 100   | х                                     | 100   |
| в среднем на одно хозяйств, голов                          | 67     | 141       | 21    | х                                     | 5     |
| <b>Черемшанский</b>  |        |           |       |                                       |       |
| Число хозяйств, единиц                                     | 133    | 14        | 3808  | 3556                                  | 7364  |
| в процентах от общего числа хозяйств                       | 1,8    | 0,2       | 51,7  | 48,3                                  | 100   |
| в процентах от общего числа хозяйств,<br>имевших поголовье | 3,5    | 0,4       | 100   | х                                     | х     |
| Поголовье птицы, голов                                     | 8694   | 1817      | 76146 | х                                     | 76146 |
| в процентах от общего поголовья                            | 11,4   | 2,4       | 100   | х                                     | 100   |
| в среднем на одно хозяйств, голов                          | 65     | 130       | 20    | х                                     | 10    |
| <b>Чистопольский</b>                                       |        |           |       |                                       |       |
| Число хозяйств, единиц                                     | 431    | 95        | 3035  | 3183                                  | 6218  |
| в процентах от общего числа хозяйств                       | 6,9    | 1,5       | 48,8  | 51,2                                  | 100   |
| в процентах от общего числа хозяйств,<br>имевших поголовье | 14,2   | 3,1       | 100   | х                                     | х     |
| Поголовье птицы, голов                                     | 29726  | 14393     | 94833 | х                                     | 94833 |
| в процентах от общего поголовья                            | 31,3   | 15,2      | 100   | х                                     | 100   |
| в среднем на одно хозяйств, голов                          | 69     | 152       | 31    | х                                     | 15    |
| <b>городские округа:</b>                                   |        |           |       |                                       |       |
| <b>Казань</b>  |        |           |       |                                       |       |
| Число хозяйств, единиц                                     | 26     | -         | 725   | ...                                   | ...   |
| в процентах от общего числа хозяйств                       | 0,2    | -         | 6,3   | ...                                   | ...   |
| в процентах от общего числа хозяйств,<br>имевших поголовье | 3,6    | -         | 100   | х                                     | х     |
| Поголовье птицы, голов                                     | 1458   | -         | 14158 | х                                     | 14158 |
| в процентах от общего поголовья                            | 10,3   | -         | 100   | х                                     | 100   |
| в среднем на одно хозяйств, голов                          | 56     | -         | 20    | х                                     | 1     |
| <b>Набережные Челны</b>                                    |        |           |       |                                       |       |
| Число хозяйств, единиц                                     | -      | -         | -     | ...                                   | ...   |
| в процентах от общего числа хозяйств                       | -      | -         | -     | ...                                   | ...   |
| в процентах от общего числа хозяйств,<br>имевших поголовье | -      | -         | -     | х                                     | х     |
| Поголовье птицы, голов                                     | -      | -         | -     | х                                     | -     |
| в процентах от общего поголовья                            | -      | -         | -     | х                                     | -     |
| в среднем на одно хозяйств, голов                          | -      | -         | -     | х                                     | -     |

## МЕТОДОЛОГИЧЕСКИЕ ПОЯСНЕНИЯ

В хозяйствах всех категорий включены сельскохозяйственные организации, крестьянские (фермерские) хозяйства, индивидуальные предприниматели и хозяйства населения.

К сельскохозяйственным организациям отнесены хозяйственные товарищества, общества и партнерства (в том числе публичные и непубличные акционерные общества), производственные кооперативы, родовые общины, унитарные предприятия, подсобные сельскохозяйственные предприятия несельскохозяйственных организаций.

В соответствии с официальной статистической методологией Росстата в рамках Всероссийской сельскохозяйственной переписи 2016 года к подсобным сельскохозяйственным предприятиям несельскохозяйственных организаций отнесены хозяйства, имеющие посевные площади сельскохозяйственных культур не менее 50 гектаров и (или) не менее 10 голов крупного рогатого скота, или не менее 5 голов коров, или не менее 20 голов свиней, или не менее 15 голов овец или коз, или не менее 100 голов птицы, или не менее 10 голов лошадей.

К малым сельскохозяйственным предприятиям (включая микропредприятия) отнесены юридические лица – коммерческие организации, внесенные в единый государственный реестр юридических лиц и соответствующие условиям, установленным Федеральным законом от 24 июля 2007 года № 209-ФЗ «О развитии малого и среднего предпринимательства в Российской Федерации».

**Крестьянское (фермерское) хозяйство** – объединение граждан, связанных родством и (или) свойством, имеющих в общей собственности имущество и совместно осуществляющих производственную и иную хозяйственную деятельность (производство, переработку, хранение, транспортировку и реализацию сельскохозяйственной продукции), основанную на их личном участии (статья 1 Федерального закона от 11 июня 2003 года № 74-ФЗ «О крестьянском (фермерском) хозяйстве»).

**Индивидуальный предприниматель** – гражданин (физическое лицо), занимающийся предпринимательской деятельностью без образования юридического лица с момента его государственной регистрации в соответствии со статьей 23 Гражданского кодекса Российской Федерации и заявивший в Свидетельстве о государственной регистрации виды деятельности, отнесенные согласно Общероссийскому классификатору видов экономической деятельности (ОКВЭД) к сельскому хозяйству.

К хозяйствам населения отнесены личные подсобные и другие индивидуальные хозяйства граждан, а также хозяйства граждан, имеющих земельные участки в садоводческих, огороднических и дачных некоммерческих объединениях.

**Личное подсобное хозяйство** – форма непредпринимательской деятельности по производству и переработке сельскохозяйственной продукции, осуществляемой личным трудом гражданина и членов его семьи в целях удовлетворения личных потребностей на земельном участке, предоставленном или приобретенном для ведения личного подсобного хозяйства. Землепользование хозяйств может состоять из приусадебных и полевых участков (статьи 2, 4 Федерального закона от 7 июля 2003 года № 112-ФЗ «О личном подсобном хозяйстве»).

К другим индивидуальным хозяйствам граждан отнесены:

- граждане, имеющие земельные участки для индивидуального жилищного строительства с площадью 4 и более соток и занимающиеся сельскохозяйственным производством;
- граждане, имеющие земельные участки (садовые, огородные, дачные и другие), не входящие в некоммерческие объединения граждан;
- граждане, не имеющие земли, но имеющие сельскохозяйственных животных.

**Садоводческое, огородническое, дачное некоммерческое объединение граждан** – некоммерческая организация, учрежденная гражданами на добровольных началах для содействия ее членам в решении общих социально-хозяйственных задач ведения

садоводства, огородничества и дачного хозяйства (статья 1 Федерального закона от 15 апреля 1998 года № 66-ФЗ «О садоводческих, огороднических и дачных некоммерческих объединениях граждан»).

Итоги по категориям сельскохозяйственных производителей, в том числе по хозяйствам граждан в сельских поселениях, городских округах и городских поселениях сформированы в соответствии с Общероссийским классификатором территорий муниципальных образований (ОКТМО).

В соответствии с официальной статистической методологией Росстата граждане, имеющие земельный участок в садоводческих, огороднических и дачных некоммерческих объединениях, личные подсобные и другие индивидуальные хозяйства граждан в городских поселениях и городских округах обследовались с применением выборочного метода статистического наблюдения. Сводные данные по этим категориям хозяйств представлены с учетом распространения данных выборочной совокупности на всю генеральную совокупность.

**Поголовье сельскохозяйственных животных** включает поголовье всех возрастных групп соответствующего вида скота и птицы на 1 июля 2016 года.

К **молочному** крупному рогатому скоту относятся животные, основным видом продукции которых является молоко.

**Мясной** крупный рогатый скот отражен по организациям (хозяйствам), специализирующимся на разведении скота мясных пород, при которых маточное поголовье предназначено для воспроизводства и выращивания телят подсосным методом до 8-месячного возраста при полном прекращении доения.

К **племенным** относятся **сельскохозяйственные животные**, имеющие документально подтвержденное происхождение, используемые для воспроизводства определенной породы и зарегистрированные в установленном порядке.

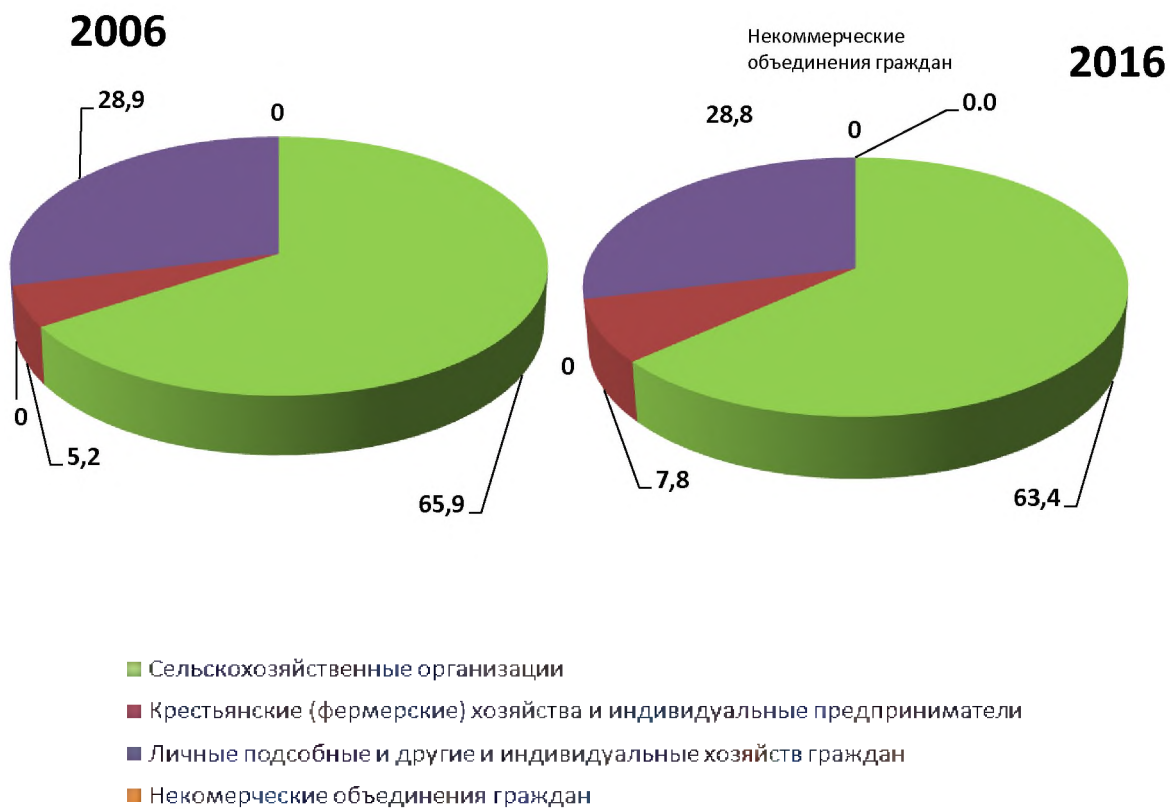






## ДИАГРАММЫ

**1. Структура поголовья крупного рогатого скота в 2006 и 2016 гг. по категориям хозяйств**  
(на 1 июля; в процентах от поголовья крупного рогатого скота в хозяйствах всех категорий)



**2. Структура поголовья коров в 2006 и 2016 гг. по категориям хозяйств**  
(на 1 июля; в процентах от поголовья коров в хозяйствах всех категорий)



**3. Структура поголовья свиней в 2006 и 2016 гг. по категориям хозяйств**  
(на 1 июля; в процентах от поголовья свиней в хозяйствах всех категорий)



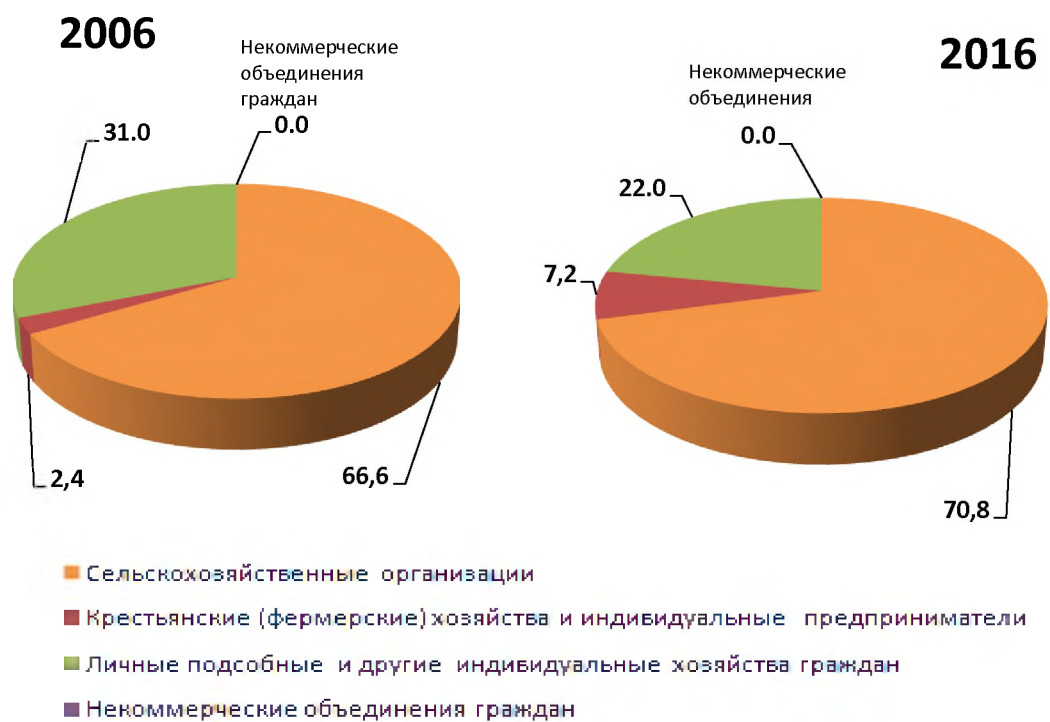
**4. Структура поголовья овец и коз в 2006 и 2016 гг. по категориям хозяйств**  
(на 1 июля; в процентах от поголовья овец и коз в хозяйствах всех категорий)



**5. Структура поголовья лошадей в 2006 и 2016 гг. по категориям хозяйств**  
(на 1 июля; в процентах от поголовья лошадей в хозяйствах всех категорий)

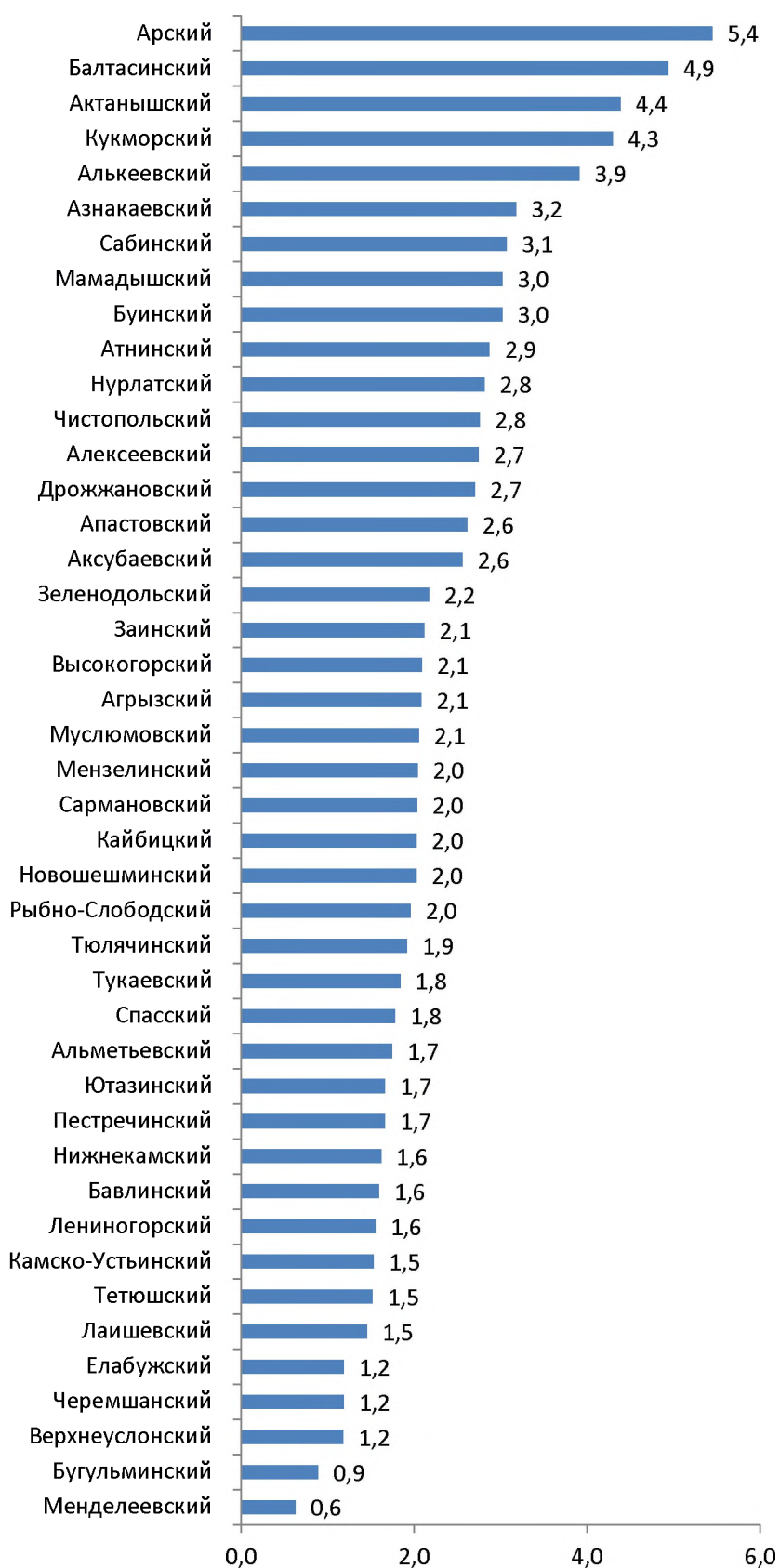


**6. Структура поголовья птицы в 2006 и 2016 гг. по категориям хозяйств**  
(на 1 июля; в процентах от поголовья птицы в хозяйствах всех категорий)



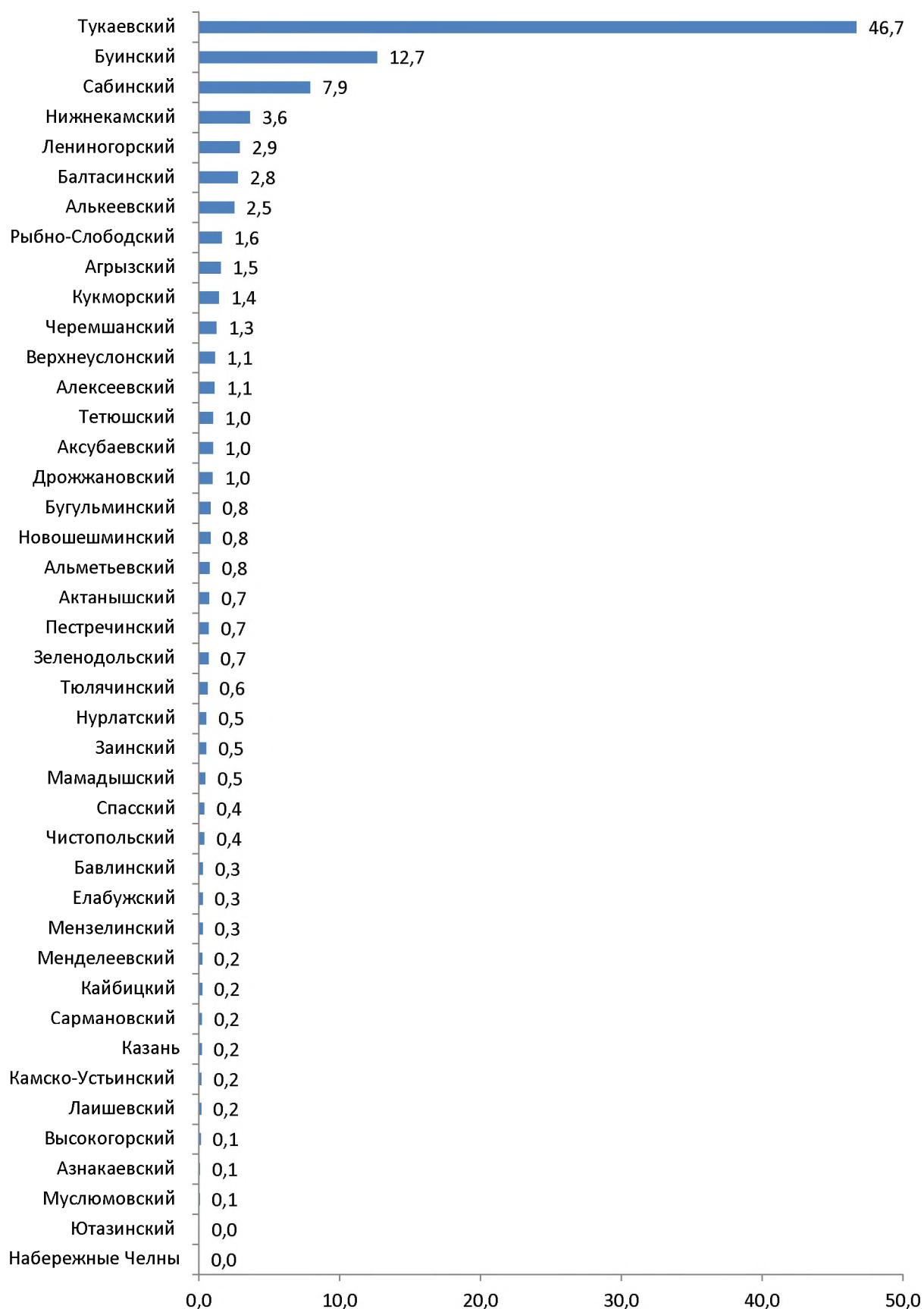
## 7. Удельный вес муниципальных районов Республики Татарстан в общем поголовье крупного рогатого скота

( в процентах от поголовья крупного рогатого скота в хозяйствах всех категорий)



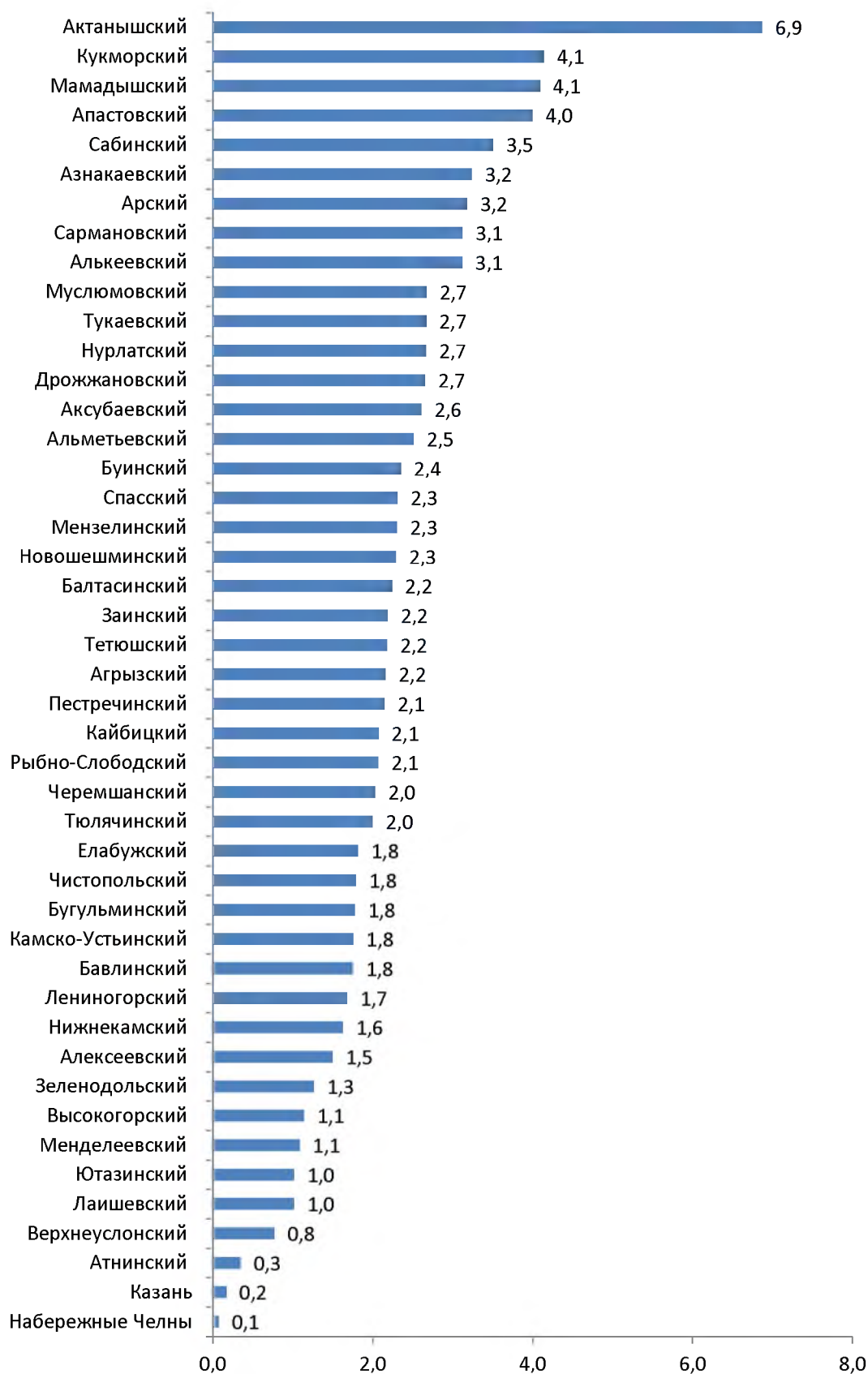
## 8. Удельный вес муниципальных районов Республики Татарстан в общем поголовье свиней

( в процентах от поголовья свиней в хозяйствах всех категорий)



## 9. Удельный вес муниципальных районов Республики Татарстан в общем поголовье овец и коз

( в процентах от поголовья овец и коз в хозяйствах всех категорий)



**10. Удельный вес муниципальных районов Республики Татарстан в общем поголовье птицы**  
( в процентах от поголовья птицы в хозяйствах всех категорий)

